


Misijonarski vodič

Pridigajte moj evangelij

(NaZ 50:14)



»Pokesajte se, vse ve strani sveta in pridite k meni in se krstite v mojem imenu, da boste posvečeni, tako da boste sprejeli Svetega Duha.« (3 Ne 27:20)

Pridigajte moj evangelij (NaZ 50:14)

Izdala Cerkev Jezusa Kristusa svetih iz poslednjih dni
Salt Lake City, Utah

Naslovnica: *Janez Krstnik krščuje Jezusa* © 1988 Greg K. Olsen
Z dovoljenjem založniških družb Mill Pond Press in Dr. Gerry Hooper.
Fotokopiranje prepovedano!

© 2004 Intellectual Reserve, Inc.
Vse pravice pridržane.

Natisnjeno v Nemčiji.
V angleščini odobreno: 1/05.
Prevod odobren: 1/05.
Prvod *Preach My Gospel*
Slovene
36617 177

Misijonarski vodič — Pridigajte moj evangelij

Sporočilo Prvega predsedstva	v
Uvod	vii
1 Moja naloga	1
2 Učinkovito poučevanje	17
3 Preučevanje in poučevanje	29
• Prva lekcija — Sporočilo o obnovi evangelija Jezusa Kristusa	31
• Druga lekcija — Načrt odrešitve	46
• Tretja lekcija — Evangelij Jezusa Kristusa	59
• Četrta lekcija — Zapovedi	70
• Peta lekcija — Zakoni in uredbe	81
4 Prepoznavanje Duha	89
5 Mormonova knjiga	103
6 Kristusove lastnosti	115
7 Učenje jezika	127
8 Pameten izkoristek časa	137
9 Iskanje ljudi	157
10 Poučevalne spretnosti	177
11 Spolnjevanje obvez	197
12 Krst in potrditev	205
13 Voditelji okolišev in oddelkov	215
Kazalo	227

Sporočilo Prvega predsedstva

Dragi misijonarji!

Čestitamo vam za odločitev, da boste služili kot misijonarji! Ni čudovitejšega dela, ki bi nudilo večje zadovoljstvo!

Priročnik Pridigajte moj evangelij vam bo v pomoč, da se boste lahko bolje pripravili in postali duhovno zrejši misijonarji ter prepričljivejši učitelji. Spodbujamo vas, da ga uporabljate vsak dan tako sami kot z družabnikom ter na okrožnih sestankih in področja. Preučujte odlomke iz svetih spisov in temeljiteje spoznavajte njihove nauke in načela.

Spodbujamo vas, da se ponovno obvežete, da boste nebeškemu Očetu pomagal pri njegovem veličastnem delu. Vsak misijonar ima pomembno vlogo, da pripomore k uresničitvi človekove nesmrtnosti in večnega življenja (gl. Moses 1:39).

Če mu boste služili ponižno in v duhu molitve, vas bo Gospod poplačal in obilno blagoslovil. Pri delu z njegovimi otroki boste doživeli več sreče kot kdaj prej.

Prvo predsedstvo

Kako naj najučinkoviteje uporabljam priročnik *Pridigajte moj evangelij*?

Pridigajte moj evangelij

Priročnik *Pridigajte moj evangelij* vam bo v pomoč pri misijonarskem delu. Med preučevanjem lahko preučite le nekaj odstavkov ali celotno poglavje. Poglavja lahko preučujete po vrsti ali načrtujete drugačno zaporedje, ki bolje ustreza vašim potrebam. Preučevanje lahko prilagodite potrebam in ustreznemu trenutku, vendar v skladu z navodili predsednika misijona.

Pri izpolnjevanju misijonarskih ciljev vam bodo v pomoč vsa poglavja priročnika *Pridigajte moj evangelij*. Med preučevanjem tretjega poglavja boste morda zaznali drugačen pristop. Večina poglavij je naslovljena na vas, medtem ko tretje poglavje nagovarja bolj splošnega bralca. Nauke tretjega poglavja se naučite na pamet, da boste a) imeli trdnejše znanje in pričevanje o evangeliju, b) lahko ljudi učili in jih pripravili na sklenitev in spolnjevanje obvez ter zavez.

Pri poučevanju raziskovalcev in novih članov vam bodo v pomoč tudi nauki iz nekaterih drugih poglavij. Na primer, četrto poglavje, *Kako naj prepoznam in razumem Duha?*, vam bo pomagalo pri poučevanju raziskovalcev o tem, kako lahko z močjo Svetega Duha pridobijo pričevanje. Peto poglavje, *Kakšna je vloga Mormonove knjige?*, vam bo pomagalo odpravljati skrbi, ki jih bodo raziskovalci imeli med branjem Mormonove knjige. Predlogi iz drugega poglavja, *Kako naj učinkovito preučujem in se pripravim na poučevanje?*, bodo novim sprebrnjencem pomagali pri učinkovitejšem preučevanju Mormonove knjige.

Priročnik *Pridigajte moj evangelij* se osredotoča na osnove misijonarskega dela. V njem ne boste našli odgovorov na vsa vprašanja oziroma situacije, na katere boste naleteli. Najučinkovitejši boste, če boste sledili Duhu, preučevali svete spise, spolnjevali zapovedi in naučeno udejanjali.

Ves misijon preučujte poglavja, udejanjajte naučeno in svoje delo ocenjujte. Misijonarji, ki si prizadevajo, da bi bili vsak dan pripravljeni, in se izpopolnjujejo, bodo deležni vodstva Svetega Duha in blagoslovov.

Misijonarske lekcije

Lekcije lahko prilagajate in poučujete tako, da boste ljudem pomagali pri pripravah na krst in potrditev. Vaš cilj ni zgolj predstavitev vsega gradiva, ampak predvsem da ljudem pomagate, da preko vere v Jezusa Kristusa, kesanja, krsta, daru Svetega Duha in vztrajanja do konca pridejo h Kristusu. Lekcija naj le izjemoma preseže petinštirideset minut. Morda boste ugotovili, da bodo zato vaša srečanja krajša. V tem primeru se boste morda morali z raziskovalci srečati pogosteje in med kratkimi srečanji predstaviti le krajše dele gradiva.

Lekcije lahko poučujete različno. Izbor lekcij, kraj in čas poučevanja, ki ga boste temu namenili, vse to je odvisno od potreb raziskovalcev in vodstva Duha. Lekcija se ne učite na pamet.



Samostojno in skupno preučevanje, okrožni sestanki in področne konference

Učinkovito preučevanje vam bo v pomoč pri izpolnjevanju misijonarskih ciljev in krepitvi pričevanja o evangeliju Jezusa Kristusa. Štiri najpomembnejše priložnosti za preučevanje so samostojno in skupno preučevanje, okrožni sestanki in področne konference. Vaš dnevni urnik vključuje čas za samostojno in skupno preučevanje.

Misijonarski urnik

6:30	bujenje, molitev, telovadba (30 min.) in dnevne priprave
7:30	zajtrk
8:00	samostojno preučevanje: Mormonova knjiga, drugi sveti spisi, nauki v misijonarskih lekcijah in druga poglavja v priročniku <i>Pridigajte moj evangelij</i> , <i>Misijonarski priročnik</i> in <i>Misijonarski zdravstveni vodič</i>
9:00	skupno preučevanje: pogovor o naučenem med samostojnim preučevanjem, priprave na poučevanje, poskusno poučevanje (vaje), preučevanje poglavij iz priročnika <i>Pridigajte moj evangelij</i> , pregled dnevnih načrtov
10:00	misijonarsko delo, misijonarji, ki se učite jezika, preučujte dodatnih trideset do šestdeset minut in načrtujte, kako se boste jezika učili tudi čez dan Misijonarji lahko za kosilo in dodatno preučevanje porabijo eno uro in eno uro za večerjo, kakor je najprikladneje za misijonarsko delo. Povečerjajo naj najpozneje do šestih zvečer.
21:00	vrnitev v stanovanje (razen če poučujete lekcijo, v tem primeru se vrnite do 21:30), načrtovanje nalog naslednjega dne (30 min.), pisanje dnevnika, priprave na spanje, molitev
22:30	spanje

Predsednik misijona lahko po posvetu s predsedstvom sedemdeseterih ali področnim predsedstvom urnik prilagodi krajevnim okoliščinam.

Samostojno preučevanje vam bo v pomoč, ko boste preučevali z družabnikom, na okrožnih sestankih in področnih konferencah, kjer boste drug drugega poučevali o naukih kraljestva (gl. NaZ 88:77). To, kar se boste naučili med samostojnim preučevanjem in na okrožnih sestankih, vam bo pomagalo, da boste poučevali z duhovno močjo.

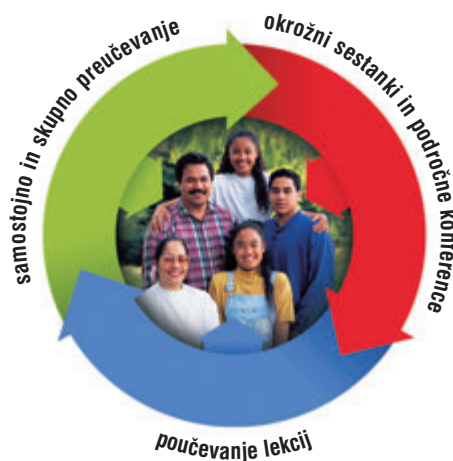
Samostojno preučevanje

Samostojno preučevanja je namenjeno poglobljanju znanja, krepitvi pričevanja o evangelijski obnovi in pripravam na poučevanje. Pri osebнем preučevanju se osredotočite na standardna dela in na odobreno misijonarsko gradivo:

- *Jezus the Christ*
- *Our Heritage*
- *Our Search for Happiness*
- *Zvesti veri*

Vaše samostojno preučevanje bo učinkovito, če boste:

- brali Mormonovo knjigo in druge svete spise,



- preučevali nauke v misijonarskih lekcijah,
- preučevali še ostala poglavja priročnika *Pridigajte moj evangelij*.

Skupno preučevanje

Namen preučevanja z družabnikom je, prvič, razvijati enotnost družabništva, da boste lahko poučevali z Duhom in, drugič, osredotočanje na napredek tistih, ki jih poučujete. Z družabnikom boste uspešno preučevali, če se boste:

- pogovarjali o tem, kar ste se naučili med samostojnim preučevanjem.
- pripravili na posamezna učna srečanja, obiske pri članih, priložnosti za iskanje raziskovalcev in druge obveznosti. Preučujte gradivo, ki vam bo pomagalo pri učinkovitejšem poučevanju, iskanju raziskovalcev in delu. Pogovarjajte se o ljudeh, s katerimi delate. Načrtujte, da boste naučeno udeležali.
- čez dan pogovarjali o načelih, ciljih, spretnostih in načrtih, ki ste jih obravnavali med skupnim preučevanjem.

Okrožni sestanki

Namen okrožnih sestankov je medsebojno poučevanje o nauku kraljestva (gl. NaZ 88:77).

- Okrožni sestanki so vsak teden in trajajo od šestdeset do devetdeset minut.
- Okrožni vodja načrtuje in vodi okrožne sestanke ter ostale misijonarje povabi, naj mu pomagajo pri poučevanju.
- Na okrožnem sestanku:
 - se lahko pogovarjate o tem, kaj ste se naučili med samostojnim preučevanjem in skupnim preučevanjem.
 - lahko vadite poučevanje lekcij v različnih okoliščinah.
 - lahko pojasnite, prikažete in vadite načela ter spretnosti, ki so opisani v priročniku *Pridigajte moj evangelij*.
 - se lahko pogovarjate o napredku in potrebah raziskovalcev.
 - se lahko pogovarjate o izzivih okrožja in jih rešujete.
 - lahko spregovorite o izkušnjah in pričujete v zvezi z misijonarskim delom.
- Orožni voditelji lahko med okrožnimi sestanki prisluhnejo poročilom o prizadevanjih okrožnih misijonarjev. Vendar drugim misijonarjem ne bi smeli postavljati ciljev oziroma norm.

Področne konference

Področne konference vodi predsednik misijona.

Vsebina priročnika *Pridigajte moj evangelij*

Vsako poglavje v priročniku je razdeljeno na več delov. Vsak del vam bo omogočil učinkovitejše preučevanje in vas ne bo silil k določenemu načinu preučevanja. Uporabljajte jih v skladu s svojimi potrebami.

Učni dnevnik

V priročniku *Pridigajte moj evangelij* boste pogosto zasledili omenjanje učnega dnevnika, ki vam bo v pomoč pri razumevanju, pojasnjevanju in pomnjenju naučenega. Starešina Richard G. Scott je učil: »Znanje, ki ga skrbno zabeležimo, je znanje, ki nam je na voljo,

ko ga potrebujemo. Duhovno občutljive podatke bi morali varno shranjevati v svojem kotičku, s čimer boste Gospodu pokazali, da vam veliko pomenijo. Tako boste verjetno prejeli še več luči.« (»Acquiring Spiritual Knowledge«, *Ensign*, nov. 1993, str. 86) Dnevnik berite, ko se želite spomniti duhovnih izkušenj, ko želite pridobiti nova spoznanja in oceniti svojo rast.

Učni dnevnik je lahko dnevnik, zvezek ali mapa. Svoje misli in vtise beležite in uredite tako, kakor najbolj ustreza vašemu načinu preučevanja. Razvijte svoj sistem, ki vam bo omogočal lahko dosegljivost pomembnih podatkov. Pogosto ga uporabljate, zato da boste pregledali, našli in uporabili naučeno. V učni dnevnik beležite in zapisujete vtise, ki jih dobite med samostojnim preučevanjem, skupnim preučevanjem, okrožni sestanki, področnimi konferencami in razgovori s predsednikom misijona.

Okenca s podatki

Okenca v priročniku *Pridigajte moj evangelij* vam bodo omogočila lažje učenje. V nekaterih okencih je pregled ali povzetek glavnih točk. Druga vam pomagajo ohraniti rdečo nit med preučevanjem, učiti iz svetih spisov, udejanjati naučeno, razvijati sposobnosti in poskrbeti za potrebe tistih, ki jih učite. V večini primerov pomenijo izhodiščno točko. V duhu molitve delajte naloge, ki so navedene v okencih, z razvijanjem novih načinov preučevanja in iskanjem dodatnih odlomkov iz svetih spisov.

Razmislite

- Kaj pomeni poiskava
- Kako naj pridomim v
- Zakaj naj bi v svoja
- Kakšna je vloga imf

Razmislite Večina poglavij se začne z vprašanji v okencu z naslovom »Razmislite«. Vprašanja se osredotočajo na glavne točke v poglavju in so osnova za vaše preučevanje. V pomoč vam bodo pri urejanju, razumevanju, razmišljanju in udejanjanju naučenega.

Pomnite

- Gradite Cerkev tako
- Med iskanjem si pi
- Ljudje v vašem por
- Člani Cerkve — tisti

Pomnite Večina poglavij se zaključijo z okencem z naslovom »Pomnite«, v katerem je povzetek najpomembnejših točk poglavja. Ko boste s preučevanjem posameznega poglavja zaključili, te izjave preglejte in se prepričajte, da glavne točke razumete. Ocenite, kako dobro jih udejanjate, in načrtujte, da boste naučeno udejanjali.

Preučevanje odlomkov

Kaj nas ti odlomki uč,

3 Ne12:48
3 Ne 27:21, 27

Kako so prva evangeli

Preučevanje odlomkov iz svetih spisov Ta okenca vsebujejo napotke, ki vam bodo utrdili razumevanje in pričevanje. Napotke nadgradite z dodatnimi odlomki iz svetih spisov. Postavite si dodatna vprašanja, ki vam bodo v pomoč pri razumevanju in udejanjanju naučenega.

Vaja: samostojno ali

Med poučevanjem vid
knjige si oglejte sliko r
Božjo ljubezen (gl. 1 Na

- Kaj si je želel Lehi, ,

Vaje Večina poglavij vsebuje predloge za vaje za samostojno in skupno preučevanje, ki bodo še dodatno obogatile vaše preučevanje in izvajanje. Ponavljajte jih ves čas služenja misijona. Tako boste vsakič prejeli nove zamisli, saj se bodo vaše potrebe in potrebe ljudi, ki jih poučujete, vedno spreminjale.

Sledite Duhu

»Duh je najpomembnejši v misijonu za Gospoda (1. Korintom 12:13 in 1. Korintom 12:14-15, 1986)

Rdeča okenca V teh okencih so pomembni podatki in predlogi za mnoge situacije, na katere boste naleteli med poučevanjem in opravljanjem misijonarskega dela.

Zgodbe

Vse zgodbe v priročniku *Pridigajte moj evangelij* so resnične, čeprav smo v večini primerov spremenili imena ljudi. Vsaka zgodba ponazarja več načel, ki so povezana z misijonarskim delom. Med branjem bodite pozorni na načela, ki jih ponazarjajo.

Predlogi za preučevanje in udejanjanje

Vsako poglavje se konča z dodatnimi predlogi za samostojno in skupno preučevanje, okrožni sestanke in področne konference. Ta bogat vir učnih dejavnosti navaja primere učinkovitih načinov preučevanja gradiva. Pri preučevanju in poučevanju katerega koli od teh delov bodite ustvarjalni in iščite navdih za oblikovanje dodatnih vaj, ki jih med služenjem delajte pogosto.

Predlogi za preučevanje in izvajanje**Samostojno preučevanje**


- Preberite naslednje pismo misijonarke staršem: »Na avtobusu sem gospo. Vračali sva se z okrožnega sestanka in zraven nje je ostal sedež, zato sem se usedla in začela pregledovati pošto. Seveda je pismo vajino, v njem pa je bila slika dojenčka Evana. Opazila sem, poleg mene prav tako gledale sliko, zato sem pogledala navzgor in očmi starejše ženske. Rahlo se mi je nasmehnila in se zazrla skozi oči zaprla, kakor da bi hotela zaspati. Molila sem: 'Nebeški Oče, raji njo. Prosim, pomagaj mi.' Minuto kasneje je oči odprla in se usedla pa sem hitro rekla: 'Se vam ne zdi, da je ljubeč?' Pokazala sem ji sliko Evana in se z njo začela pogovarjati o družini. Vprašala sem jo po njej pa so po licih spolzele solze in povedala mi je svojo zgodbo, kako sovraži in je noče videti. Jokala je, jaz pa sem jokala z njo. Povedala mi je načrt odrešitve in da jo nebeški Oče pozna in ve, kaj prestaja. Jokala je rekla, da vem, da jo ima hči rada, ker sem sama hči matere. ki me

Misijonarji, ki služijo v vejah in okrožjih

Mnogi misijonarji služijo v vejah in okrožjih. Čeprav priročnik omenja *oddelke* in *okoliše*, se ista načela in pristopi nanašajo tudi na *veje* in *okrožja*. Predsednik misijona vam bo povedal, kako se morate prilagoditi pri delu z voditelji v veji in okrožju.

Priročnik naj uporabljajo tudi oddelčni misijonarji in voditelji

Priročnik *Pridigajte moj evangelij* je namenjen rednim misijonarjem Cerkve. Vendar se načela in nauki, ki jih vsebuje, nanašajo tudi na oddelčne misijonarje in voditelje, ko gradijo Gospodovo kraljestvo. Pogosto preučevanje priročnika jim bo omogočilo, da bodo izpolnili dolžnosti, ki jih imajo kot člani-misijonarji, in da bodo sodelovali z rednimi misijonarji.



Dan Jones, eden največjih misijonarjev v tem obdobju, je evangelij pridigal v Walesu.

Kakšno nalogo imam kot misijonar?

Vaša naloga

Ljudi povabite, naj pridejo h Kristusu, tako da jim pomagata, da preko vere v Jezusa Kristusa, njegove odkupne daritve, kesanja, krsta, daru Svetega Duha in vztrajanja do konca pridejo h Kristusu.

Razmislite

- Kakšen namen imam kot misijonar?
- Kaj je evangelij?
- Zakaj pridigamo evangelij?
- Zakaj moram poučevati z močjo in polnomočjem?
- Kaj je sporočilo obnove? Zakaj je tako pomembno?
- Kakšno odgovornost imam pri tem, da drugim pomagam pri spreobrnitvi?
- Kako bom vedel, ali sem uspešen misijonar?

Vaše pooblastilo za poučevanje obnovljenega evangelija Jezusa Kristusa

Obdajajo vas ljudje. Srečujete jih na ulici, obiskujete jih doma in z njimi potujete. Vsi so Božji otroci, vaši bratje in sestre. Bog jih ima rad, kot ima rad vas. Mnogi med njimi iščejo smisel življenja. Skrbi jih za družino. Potrebujemo občutek pripadnosti, ki izhaja iz spoznanja, da so otroci Boga, člani njegove večne družine. V svetu spreminjajočih se vrednot želijo občutiti varnost. Želijo mir v tem svetu in večno življenje v prihodnjem (gl. NaZ 59:23), vendar jim je resnica nedostopna, ker ne vedo, kje naj jo iščejo (gl. NaZ 123:12).

Evangelij Jezusa Kristusa, kakor je bil obnovljen preko Josepha Smitha, bo blagoslovil njihove družine, zadostil njihovim duhovnim potrebam in pomagal izpolniti njihove

Beležke

Beležke

globoke želje. Čeprav morda ne vedo zakaj, bi se vseeno radi znebili občutka krivde, ki je posledica napak in grehov. Izkusiti morajo radost odrešitve, tako da prejmejo odpustanje grehov in dar Svetega Duha.

Kot pooblaščen predstavnik Jezusa Kristusa lahko ljudi poučujete z močjo in polnomočjem, da »odkupitev pride po in preko Svetega Mesija« in da nihče ne more bivati »v Božji navzočnosti, kakor le po zaslugah in milosti in milostljivosti Svetega Mesija« (2 Ne 2:6, 8). Ko ljudje sprejmejo obnovljeni evangelij Jezusa Kristusa in z duhovniškim polnomočjem prejmejo uredbi krsta in potrditve, so lahko prepričani, da ne bodo »za večno zavrženi« (MoK, uvodna stran).



Ko boste poglobili svoje razumevanje odkupne daritve Jezusa Kristusa, si boste še bolj želeli oznanjati evangelij. Kot Lehi boste tudi vi čutili, »kako zelo pomembno je, [...] da se to oznani prebivalcem Zemlje« (2 Ne 2:8).

Predsednik Ezra Taft Benson je učil: »Bog nam je zapovedal, naj ta evangelij poneseemo svetu. To je tisto delo, v katerem se moramo danes združiti. Le evangelij bo svet rešil pred bedo lastnega uničenja. Le evangelij bo v miru združil ljudi vseh ras in narodnosti. Le evangelij bo človeški družini prinesel radost, srečo in odrešitev.« (*The Teachings of Ezra Taft Benson* 1988, str. 167)

Poklicani ste zastopati Jezusa Kristusa, tako da ljudem pomagate, da se očistijo grehov. To delate tako, da jih povabite, naj pridejo k Jezusu Kristusu in se spreobrnejo ter sprejmejo obnovljeni evangelij. Da bodo lahko prišli k Odrešeniku, morajo vanj verovati, se pokesati in svoje življenje spremeniti tako, da bodo lahko živeli v skladu z njegovimi nauki. Ljudem lahko pomagate razviti vero, tako da jih z Duhom poučujete o obnovljenem evangeliju in jih povabite, naj se obvežejo, da bodo živeli po njegovih naukih. S spolnjevanjem obvez se bodo pripravili na zavezi krsta in potrditve ter na dragoceni dar Svetega Duha. Odložiti morajo »posvetnega človeka« in postati sveti »preko odkupne daritve Gospoda Kristusa« (Moz 3:19).

Vaja: samostojno ali skupno preučevanje

Med poučevanjem videnja o drevesu življenja v osmem in enajstem poglavju Prve Nefijeve knjige si oglejte sliko drevesa življenja na tej strani. Drevo življenja v tem videnju predstavlja Božjo ljubezen (gl. 1 Ne 11:21–22).

- Kaj si je želel Lehi, potem ko je jedel sad? (gl. 1 Ne 8:10–18)
- Kaj so ljudje v videnju morali narediti, da so lahko jedli od sadu? Kako lahko pridobimo blagoslove odkupne daritve? Kako nam obveze in zaveze pomagajo, da smo deležni teh blagoslovov?
- Kaj morate napraviti kot misijonar, da boste ljudem omogočili, da bodo deležni sadov evangelija?

Evangelij blagoslavlja družine

Sporočilo o obnovi evangelija Jezusa Kristusa blagoslavlja družine. Zaradi obnove razumemo Božji namen z družinami: »Božanski načrt sreče omogoča, da se družinski odnosi nadaljujejo tudi po smrti. Svete uredbe in zaveze, ki so na razpolago v svetih templjih, nam omogočajo, da se vrnemo v Božjo navzočnost, družinam pa, da so združene za večno.« (»Družina: Razglas svetu«, *Ensign*, nov. 1995, str. 102)

Družinski odnosi na Zemlji so lahko vir največje radosti. Satan družino napada na mnogih področjih in tako uniči vse preveč družin. Sporočilo o obnovljenem evangeliju Jezusa Kristusa družinam omogoča, da so združene sedaj in za večno. Če družinski člani živijo po evangelijskih načelih, lahko v tem življenju izkusijo radost in občutek pripadnosti ter istovetnosti. Z lučjo evangelija lahko razrešijo nesporazume in spore ter premagajo izzive. Družine, ki jih razjeda nesložnost, se lahko ozdravijo s kesanjem, odpuščanjem in z vero v moč odkupne daritve Jezusa Kristusa. »Srečo v družinskem življenju bomo najverjetneje dosegli, ko bo le-to temeljilo na naukih Gospoda Jezusa Kristusa. Uspešni zakoni in družine so osnovani in vzdrževani na načelih vere, molitve, kesanja, odpuščanja, spoštovanja, ljubezni, sočutja, dela in koristnih rekreativnih dejavnosti.« (*Ensign*, nov. 1995, str. 102)

Prizadevajte si, da bi našli in poučevali družine — očeta, mater in otroke — ki se bodo lahko medsebojno podpirali v življenju po evangeliju in se z obnovljenim duhovniškim polnomočjem pečatili kot družina.

»Najpomembnejše
Gospodovo delo
opravljamo doma.«

— PRESEDNIK HAROLD B. LEE
THE TEACHINGS OF HAROLD B. LEE, IZBRAL
CLYDE J. WILLIAMS, 1996, STR. 280

Poučevanje z Duhom

Ker je evangelij Jezusa Kristusa »Božja moč v rešitev vsakomur« (Rim 1:16), moramo sporočilo o evangelijski obnovi poučevati z Božjo močjo — z močjo Svetega Duha, ki je tretji član božanstva. Pogosto ga imenujemo Duh. Ena od njegovih vlog je poučevati in pričevati o resnici. Ko boste poučevali s to močjo:

- vas bo Sveti Duh učil novih resnic in vam pomagal, da se boste spomnili naukov, ki ste jih preučevali (gl. Jn 14:26).
- vas bo Sveti Duh navdihnil, da boste vedeli, kaj morate reči (gl. NaZ 84:85).
- bo Sveti Duh vaše sporočilo ponesel v srce ljudi, ki jih poučujete (gl. 2 Ne 33:1).
- vam bo Sveti Duh pričeval o resnici sporočila in potrdil vaše besede (gl. NaZ 100:5–8).
- vam bo Sveti Duh pomagal, da boste vedeli, kaj potrebujejo ljudje, ki jih poučujete (gl. Al 12:7).

Duh je nujno potreben, če želimo evangelijske resnice poučevati tako, da druge spodbujamo k veri. Ko si prizadevate razvijati vero, da bi se zanašali na Duha, bi morali:

- moliti za Duha (gl. NaZ 42:14).
- očistiti svoje srce (gl. NaZ 112:28).
- spolnjevati zapovedi (gl. NaZ 20:77, 79).
- marljivo preučevati in udejanjati Božjo besedo (gl. NaZ 11:21; 84:85).

- poučevati tako, da bodo drugi razumeli vaše sporočilo in se poučili (gl. NaZ 50:13–22).
- udejanjati vero (gl. Mor 10:7).

V sveti poklic ste bili oddeljeni z obljubo, da boste Svetega Duha prejeli, če boste spolnjevali pogoje, ki jih je določil Gospod. Najbolj bi si morali želeli, da bi bili deležni duhovnih darov.

Moč in polnomočje vašega poklica

Misijonarji naj gredo v moči posvetitve, s katero so bili posvečeni, in razglašajo vesele novice o veliki radosti, in sicer večni evangelij (gl. NaZ 79:1). Imate polnomočje za pridiganje evangelija. Če imate duhovništvo, imate polnomočje za izvajanje duhovniških uredb. Če boste to polnomočje udejanjali v duhu molitve in vredni, boste prejeli duhovno moč, ki je dokaz dejanskosti vašega poklica. Pri izpolnjevanju te naloge se ne bojte in ne bodite zadržani. Poučevati bi morali z Božjo močjo in polnomočjem prav kakor Mozijevi sinovi (gl. Al 17:2–3).

Ko ste bili oddeljeni z duhovniškim polnomočjem, ste prejeli pravico in privilegij, da zastopate Gospoda. Prejeli ste potrdilo za delovanje, ki to polnomočje potrjuje pred svetom. Predsednik Spencer W. Kimball je dejal: »Oddelitev lahko jemljete dobesedno, torej kot oddvojitve od greha, od mesenega, od vsega, kar je surovo, nizkotno, hudobno, ceneno ali vulgarno, *oddvojitev* od sveta na višjo raven mišljenja in delovanja. Blagoslov je pogojen z zvestim izvajanjem.« (*The Teachings of Spencer W. Kimball*, uredil Edward L. Kimball, 1982, str. 478)

S polnomočjem prejmete tudi odgovornost, da boste živeli vredni svojega poklica. Kot Gospodov predstavnik bi morali biti »vernimi zgledi« (1 Tim 4:12). Prizadevajte si, da boste živeli po Božjih zapovedih in spolnjevali zaveze, ki ste jih sklenili v templju, poučite se o svetih spisih, bodite vljudni, točni in zanesljivi, sledite misijonarskim merilom vedenja, oblačenja in videza, imejte radi ljudi, s katerimi služite in delate. S svojimi dejanji izkazujte čast Kristusovemu imenu.

Pri delu poleg polnomočja udejanjajte tudi moč. S polnomočjem, ki ste ga prejeli, lahko prejmete tudi moč. Duhovna moč je eden od dokazov, da imate pravo polnomočje. Duhovna moč je dar, ki vam omogoča učinkovito opravljanje dela.

Vaša moč in polnomočje bi se morala odražati pri delu in poučevanju. Moč se lahko odraža različno. Sledi nekaj primerov:

- Duh vas bo vodil, da boste vedeli, kaj Gospod želi, da rečete v določenem trenutku (gl. NaZ 84:85).
- Prejeli boste vodstvo, da boste vedeli, kam naj greste in kaj naj storite (gl. NaZ 28:15; 31:11; 75:26–27).
- Vaše pričevanje bo potrdil Duh (gl. 2 Ne 33:1; NaZ 100:5–8).
- Sodelovali boste v odrešilnih uredbah (gl. NaZ 84:19–20).
- Če ste starešina, boste dajali duhovniške blagoslove (gl. Jak 5:14–15).
- Molili boste za ljudi, s katerimi in za katere delate (gl. Al 6:6; 8:18–22; 10:7–11; 31:26–35; NaZ 75:19).
- Izražali boste ljubezen do Gospoda, družine, ostalih misijonarjev in ljudi, ki jim služite.

Preučevanje odlomkov iz svetih spisov

Kako prejmete moč?

Al 17:2–3

NaZ 53:3

1 Kor 2:4

Vaja: samostojno ali skupno preučevanje

Oglejte si sliko Kristusa, ki posvečuje apostole, nato preberite odlomek iz Janezovega evangelija 15:1–16.

Zakaj lahko Kristusa primerjamo s trto? Zakaj ste kot veje te trte? V čem je vaša oddelitev podobna temu odnosu?

Ponovno preberite svoje potrdilo za delovanje. Zapišite svoje občutke in misli o prebranem. Postopek ponovite vsakič, ko boste poglavje preučili. Bodite pozorni na to, kako se vaši občutki spreminjajo.

Preučite naslednje odlomke iz Nauka in zavez: 109:13–15, 21–30, 38–39, 55–57, ki so deli navdihnjene molitve Josepha Smitha ob posvetitvi kirtlantskega templja. Za katere blagoslove je Joseph Smith prosil za zveste?



Evangelij Jezusa Kristusa

Evangelij Jezusa Kristusa označuje tako sporočilo kot vaš namen, to je odgovor na to, »kaj« zajema misijonarsko delo in »zakaj« ga opravljamo. Odrešenik je dejal, da njegov evangelij vsebuje nekaj nujno potrebnih in osnovnih resnic. Na svet je prišel izpolnit Očetovo voljo in Oče ga je na svet poslal, da bi bil vzdignjen na križ. Zaradi njegove odkupne daritve in vstajenja bodo vsi ljudje stali pred Kristusom, da jim bo sojeno po njihovih delih, najsi so dobra ali zla. Tisti, ki udejanjajo vero v Kristusa, se pokesajo grehov in se krstijo v Kristusovem imenu, se lahko očistijo preko Svetega Duha. Če bodo vztrajali do konca, bodo na poslednji dan brezmadežni pred Kristusom in bodo stopili v Gospodov počitek. Kristus jih bo pred Očetom imel za brez krivde in bo njihov Posrednik ter Zagovornik. Tisti, ki ne bodo zvesto vztrajali do konca, bodo »vrženi v ogenj [...] zavoljo Očetove pravice« (gl. 3 Ne 27:13–22; primerjaj z 2 Ne 31:10–21; 3 Ne 11:31–41; NaZ 76:40–42, 50–53).

Beležke

Beleške

Namen evangelija je, da bi se ljudje očistili grehov, da bodo na poslednji dan deležni Odrešenikove milosti. Zato se ta priročnik in, še pomembneje, vaše delo osredotoča na to, da ljudi povabite, naj pridejo h Kristusu, tako da jim pomagata sprejeti obnovljeni evangelij z vero v Jezusa Kristusa in njegovo odkupno daritvijo, kesanjem, krstom, darom Svetega Duha in vztrajanjem do konca.

Posamezniki in družine začnejo slediti Kristusu z udejanjanjem vere vanj in s kesanjem za svoje grehe. Ko jih krsti nekdo, ki ima Božje polnomočje za opravljanje uredb, in jim podeli dar Svetega Duha, prejmejo odpuščanje grehov. Nato vztrajajo do konca ali z drugimi besedami, še naprej vztrajajo v veri v Jezusa Kristusa, se kesajo in obnavljajo zaveze, ki so jih sklenili. To so načela, ki jih ne izkusijo le enkrat v življenju. Če jih bodo vztrajno udejanjali, bodo postala vse učinkovitejši vzorec za življenje. Pravzaprav je to edini način življenja, ki bo otrokom nebeškega Očeta prinesel mirno vest in jim omogočil vrnitev v njegovo navzočnost.

Poslušnost Jezusu Kristusu je doživljenjska obveza. Z udejanjanjem vere, kesanjem, krstom, služenjem Kristusu in z darom Svetega Duha lahko doživimo ozdravitev, odpuščanje grehov in celovito spreobrnitev k Odrešeniku ter njegovemu evangeliju.

Ljudem pomagajte s kesanjem pridobiti vero v Jezusa Kristusa tako, da jih poučujete, jim pričujete, da sta bila evangelij Jezusa Kristusa in duhovniško polnomočje obnovljena, in jih povabite, naj živijo po njegovih naukih.

»Pridigajte prva evangelijska načela — vedno znova jih pridigajte: vedno znova se vam bodo utrnile zamisli in o njih boste vedno znova prejeli nova razodetja. Lahko jih vestneje preučujete, da bi jih bolje razumeli. Tako jih boste lažje pojasnili tistim, ki jih učite.«

— HYRUM SMITH
HISTORY OF THE CHURCH, 6:323

Preučevanje odlomkov iz svetih spisov

Kaj je Kristusov evangelij oziroma nauk?

2 Ne 31:10–21

3 Ne 11:31–41

3 Ne 27:13–22

Sporočilo o obnovi: temelj vere

Ne glede na to, kje služite oziroma koga poučujete, se osredotočite na nauke o obnovljenem evangeliju Jezusa Kristusa. »Gospod vas bo blagoslovil, ko svet, ki nujno potrebuje evangelij Jezusa Kristusa, poučujete o sporočilu obnove.« (»Statement on Missionary Work«, pismo Prvega predsedstva, 11. dec. 2002) Med preučevanjem naukov v misijonarskih lekcijah boste uvideli, da sporočamo eno: Bog je po sodobnem preroku obnovil vedenje o načrtu odrešitve, ki se osredotoča na Kristusovo odkupno daritev in se izpolni, če živimo po prvih evangelijskih načelih in uredbah.

Preverite, da vsi, ki jih poučujete, razumejo naslednje:

- Bog je dobesedno naš Oče v nebesih. Ima nas rad. Vsi ljudje na Zemlji so Božji otroci in člani Božje družine. Jezus Kristus, Božji Sin, je naš Odrešenik in Odkupitelj.

- Ljubeči Oče v nebesih je vso svetopisemsko zgodovino pomagal ljudem, tako da je po prerokih razodel svoj evangelij. Na žalost so mnogi zavrnili evangelij. Nekateri, ki so ga sprejeli, so celo spremenili evangelijske nauke in uredbe ter zapadli v nevero in odpadli.
- Nebeški Oče je na Zemljo poslal svojega ljubljenega Sina, Jezusa Kristusa, ki je delal čudeže in učil evangelij. Dopržil je odkupno daritev in vstal od mrtvih.
- Bog je svojim otrokom ponovno izkazal ljubezen s Prvim videnjem. Po preroku Josephu Smithu je obnovil evangelij Jezusa Kristusa in svoje duhovniško polnomočje ter organiziral svojo Cerkev na Zemlji. Mormonova knjiga je prepričljiv dokaz o obnovi.



Ko boste raziskovalce učili o odpadu in obnovi, bodo lažje razumeli, zakaj je bila v poslednjih dneh potrebna obnova. Uvideli bodo, zakaj je potrebno, da obnovljeni evangelij sprejmemo in odrešilne uredbe prejmemo s polnomočjem obnovljenega duhovništva ter nadaljujemo po poti v večno življenje. Ljudem pomagajte, da bodo spoznali, da Cerkev ni le še ena veroizpoved, niti ameriška Cerkev, ampak obnovljena polnost evangelija (gl. NaZ 1:23), kakor je bil razodet in se ga je poučevalo od začetka.

Mormonova knjiga: še ena zaveza Jezusa Kristusa je prepričljiv dokaz, da je bil Joseph Smith poklican za preroka in da je bil evangelij Jezusa Kristusa obnovljen. Je sklepnik naše veroizpovedi in najmočnejši vir poučevanja tega sporočila. Sledi nekaj pomembnih resnic, ki so bile obnovljene po Josephu Smithu: Bog je naš

Oče in mi smo njegovi duhovni otroci, z njim smo živeli pred rojstvom in družine lahko zaradi Kristusove odkupne daritve večno živijo v Božji navzočnosti, če so družinski člani poslušni evangelijskim zakonom in uredbam.

Mormonova knjiga je dokaz ljubezni Boga do njegovih otrok. Mormonova knjiga je dokaz, da Bog svojim otrokom govori. Ko poučujete in pričujete, ljudi povabite, naj berejo Mormonovo knjigo in molijo o njenem sporočilu. Vsak, ki ga učite, se mora odločiti, ali bo Mormonovo knjigo sprejel kot Božje razodetje.

Zaupajte v izredno obljubo v iz Moronijeve knjige 10:3–5. Naredite vse, kar je v vaši moči, da ljudi prepričate, naj berejo in razumejo knjigo ter Boga iskreno vprašajo, ali izpričuje resnico. Priča Svetega Duha postane vogelni kamen njihove vere v to, da je Kristus obnovil svojo Cerkev. Tistim, ki jih učite, pomagajte prejeti to duhovno potrditev.

Preučevanje odlomkov iz svetih spisov

Kako naj Mormonovo knjigo uporabljamo pri misijonarskem delu?

1 Ne 13:39

Mor 10:3–5

NaZ 42:12–14

2 Ne 29:8–10

NaZ 20:5–16

Vaja: samostojno preučevanje

Predstavljajte si, da za krajevni časopis pišete članek o sporočilu obnove. V učni dnevnik zapišite naslov, ki opisuje osrednje sporočilo. Nato tem zapišite svoje misli in občutke, vključno s tem, kako se vam je zato, ker ga bolje razumete, spremenil način življenja in pogled na svet okoli vas.

Ljudem pomagajte sprejeti obveze: vrata vere in kesanja

Ljudem pomagajte pri krstnih pripravah in potrditvi, tako da jih učite o pravem nauku in jih povabite, naj se pokesajo in spremenijo svoje življenje, tako da sklenejo in spolnjujejo obveze, ki gradijo njihovo vero v Jezusa Kristusa. Te obveze so priprava na sklenitev in spolnjevanje svetih zavez.

Starešina Jeffrey R. Holland je učil: »Ko vam bo raziskovalec povedal, da ni bral Mormonove knjige ali o njej ni molil, bodite zaprepadeni! [...] Prevečkrat smo preveč ravnodušni. Gre za večno življenje. Gre za odrešitev Božjih otrok. Njihova večna prihodnost je odvisna od njihovih odločitev... To je najpomembnejša pot, po kateri bo raziskovalec kdaj hodil. Tega verjetno še ne ve, vendar to veste vi! [...] Zato prevzemite pobudo. Poučujte z močjo in polnomočjem, nato pa bodite zaprepadeni, če ne bodo naredili prvih korakov k spolnjevanju zapovedi in zavez.« (»Making and Keeping Covenants«, satelitski prenos sestanka za misijonarje, apr. 1997)

Ko ljudem pomagata razumeti polnost evangelija, razglašajte kesanje (gl. NaZ 15:6). Ko se pokesamo, se v srcu spremenimo in se želimo odvrniti od greha ter služiti Bogu. Ponižno se podvržemo Duhu in se predamo Božji volji. Še bolj se moramo obvezati, da bomo živeli po Božji volji. Če se želimo pokesati, moramo iskreno in trajno spremeniti svoje misli, želje, navade in dejanja. To je pozitivna izkušnja, ki prinaša radost in mir. Ko ljudem pomagata razumeti, da se morajo pokesati, bodite odločni in ljubeči. Ko ljudi povabite, naj sklenejo obveze, jih lahko učinkovito svarite in navdajate z upanjem.

Preučevanje odlomkov iz svetih spisov**Kaj nas naslednji odlomki iz svetih spisov učijo o razglašanju kesanja?**

Al 29:1–4

Al 62:45

NaZ 15:6; 16:6

Al 42:31

NaZ 14:8

Krst in potrditev

Vaš osrednji namen je krščenje in potrditev ljudi, ki jih učite. Krst je za odpuščanje grehov, dar Svetega Duha pa tistim, ki so ga vredni, prinaša vrsto blagoslovov. S temi uredbami ljudje stopijo skozi vrata in nadaljujejo po poti v večno življenje. Starešina Dallin H. Oaks je dejal: »Ne pridigamo in učimo le zato, da bi 'ljudi privedli v Cerkev' ali da bi povečali članstvo v Cerkvi. Ne pridigamo in poučujemo le zato, da bi ljudi prepričali, naj živijo bolje... Vse vabimo, naj pridejo h Kristusu, tako da se pokesajo, krstijo in sprejmejo potrditev, da bi Božjim sinovom in hčeram odprli vrata celestialnega kraljestva. Tega ne more narediti nihče drug.« (»The Purpose of Missionary Work«, satelitski prenos sestanka za misijonarje, apr. 1995)

Ko poučujete obnovljeni evangelij, ljudem pomagajte razumeti sveto naravo krsta in potrditve. Pomagajte jim uvideti, da je dar Svetega Duha velik blagoslov v tem življenju in ključ do njihove odrešitve. Sveti Duh jih bo učil »o vsem« (Jn 14:26). Predsednik Boyd K. Packer je učil: »Ko raziskovalce učite in jih pripravljate na krst z vodo, morate pomisliti tudi na dar Svetega Duha — krst z ognjem. Obravnavajte ju kot celoto. Najprej je krst z vodo, sledi krst z ognjem.« (»The Gift of the Holy Ghost: What Every Missionary Should Know — and Every Member As Well«, seminar za nove predsednike misijona, junij 2003) Prerok Joseph Smith je učil: »Krst z vodo je le prvi del krsta in ne koristi prav dosti, če mu ne sledi drugi del — krst s Svetim Duhom.« (*History of the Church*, 5:499)

Tistim, ki jih učite, pomagajte razumeti, da morajo, da se bodo usposobili za krst in potrditev, izpolnjevati pogoje, ki so navedeni v Nauku in zavezah 20:37.

NaZ 20:37 — Krstni pogoji

- Postanejo ponižni pred Bogom.
- Želijo se krstiti.
- Pristopijo strtega srca in skesanega duha.
- Pokesajo se vseh svojih grehov.
- Voljni so prevzeti ime Jezusa Kristusa.
- Odločeni so, da bodo do konca služili Kristusu.
- S svojimi deli kažejo, da so prejeli Kristusovega Duha za odpuščanje grehov.

Ko se vredni spreobrnjenci krstijo, se jih potrdi za člane Cerkve in se jim podeli dar Svetega Duha. Potrditev se kmalu po krstu opravi na zakramentnem sestanku pod vodstvom škofa ali predsednika veje. Uredbi se opravita v krajšem časovnem presledku, vendar potrditev krst dopolni in dovrši.

Preučevanje odlomkov iz svetih spisov

Zakaj je dar Svetega Duha eden največjih darov, kar jih lahko prejmemo?

3 Ne 19:1–13
NaZ 45:56–57

Jn 3:5
Jn 14:26

Gal 5:22–25
Guide to the Scriptures, »Holy Ghost«

Zakaj bi si spreobrnjenci morali želeli dar Svetega Duha?

2 Ne 31:12–17
2 Ne 32:1–5

Apd 8:14–17

Apd 19:1–6

Vaja: skupno preučevanje

Preberite naslednje odlomke iz svetih spisov in naredite seznam krstnih pogojev in krstnih zavez. Z družabnikom se pogovorite, kako bosta o njih raziskovalce učila.

2 Ne 31:13
Moz 18:8–10

Al 7:14–16
3 Ne 11:21–41

Mor 6:1–4
NaZ 20:37

Uveljavljanje Cerkve

Ko se ljudje krstijo in jih člani Cerkve potrdijo, z voditelji in člani novim spreobrnjencem še naprej pomagajte pri privajanju na novo življenje in pri duhovni rasti. Cerkev se uveljavi, ko se ljudje s pričevanjem krstijo in sprejmejo potrditev, spolnjujejo svoje zaveze, se dejavno pripravijo na odhod v tempelj in pomagajo krepiti oddelek oziroma vejo.

Spreobrnjenci, ki imajo med člani prijatelje, prejmejo odgovornost in se hranijo z Božjo besedo, bodo rasli v pričevanju in veri. Misijonarji, oddelčni voditelji in člani Cerkve ne bi smeli zanemariti svojih odgovornosti pri skrbi in krepitvi novih članov.

Uspešen misijonar

Vaš uspeh je moč v osnovi oceniti po vaši predanosti, s katero iščete, učite, krščujete in potrjujete ljudi ter jim pomagata postati zvesti člani Cerkve, ki jih spremlja Sveti Duh.

Izogibajte se temu, da bi se primerjali z drugimi misijonarji in svoje dosežke primerjali z njihovimi. Ne pozabite, da se lahko ljudje svobodno odločajo, ali bodo vaše sporočilo sprejeli ali ne. Odgovorni ste, da poučujete jasno in mogočno, da se lahko pravilno odločijo. Nekateri morda ne bodo sprejeli vašega sporočila, čeprav bodo prejeli resnično duhovno sporočilo. To vas bo razžalostilo, saj jih boste imeli radi in si želite njihove odrešitve. Vendar ne smete izgubiti poguma, ker bi si tako oslabili vero. Če boste pričakovali manj, se bo vaša učinkovitost zmanjšala, vaša želja bo oslabela in težje boste sledili Duhu.

Da ste pri misijonarskem delu uspešni, boste vedeli, če boste:

- čutili, da Duh po vas pričuje vašim raziskovalcem.
- imeli ljudi radi in si boste želeli njihove odrešitve.
- dosledno poslušni.
- živeli tako, da boste deležni Duha in mu boste sledili; Duh vam bo pokazal, kam pojdite, kaj delajte in kaj recite.
- razvili Kristusove lastnosti.
- vsak dan pri svojem delu učinkoviti, se po svojih najboljših močeh trudili, da bi duše privedli h Kristusu in si iskreno prizadevali učiti ter se izboljšati.
- pomagali graditi Cerkev (oddelek) na področju, kamor ste bili poklicani.
- ljudi svarili o posledicah greha in jih povabili, naj sklenejo in spolnjujejo obveze.
- učili druge misijonarje in jim služili.
- vedno delali samo dobro in drugim služili ne glede na to, ali bodo vaše sporočilo sprejeli ali ne.

Ko boste naredili vse, kar je v vaši moči, boste morda še vedno razočarani, vendar ne zaradi sebe. Če čutite, da preko vas deluje Duh, ste lahko prepričani, da je Gospod zadovoljen.

Preučevanje odlomkov iz svetih spisov

Kako Gospodovi služabniki doživljajo delo? Kako Gospodovi služabniki vplivajo na tiste, ki jim služijo?

Moz 28:3	3 Ne 28:4–10	NaZ 68:2–6
Al 8:14–15	Et 12:13–15	
He 10:3–5	NaZ 15:4–6; 16:4–6	

Vaja: samostojno preučevanje

- Preberite odlomek iz Helamanove knjige 10:1–5 in iz Tretjega Nefija 7:17–18. Kakšen je Gospodov odnos do teh misijonarjev in njihovega dela?
- Razmislite o Abinadijevih in Amonovih misijonarskih prizadevanjih (gl. Moz 11–18; Al 17–20, 23–24). Zakaj sta bila oba misijonarja učinkovita, čeprav so bili kratkoročni rezultati njenega dela različni?
- Svoje ugotovitve zapišite v učni dnevnik.

Pomnite

- Vaš namen je, da druge povabite, naj pridejo h Kristusu tako, da jim pomagata sprejeti obnovljeni evangelij z vero v Jezusa Kristusa, njegovo odkupno daritvijo, kesanjem, krstom, darom Svetega Duha in vztrajanjem do konca.
- Le v obnovljenem evangeliju Jezusa Kristusa lahko najdemo večno srečo.
- S poklicem prejmete polnomočje, s spolnjevanjem zapovedi pa moč.
- Polnost evangelija Jezusa Kristusa je bila obnovljena po Josephu Smithu. Mormonova knjiga je dokaz, da je bil Joseph Smith prerok.
- Ljudem pomagata živeti po evangeliju tako, da jih povabite, naj sklenejo in spolnjujejo obveze.
- Svojo ljubezen do Gospoda in hvaležnost za odkupno daritev izrazite tako, da k njemu vodite duše.
- Uspešni ste, če ste poslušni, živite pravično in drugim po svojih najboljših močeh pomagata živeti po evangeliju.

Misijonarsko delo

Sledijo izjave predsednikov Cerkev tega razdobja.

Predsednik Joseph Smith (1830–1844)

»Po vsem, kar smo izrekli, je najpomembnejša dolžnost pridiganje evangelija.« (*Teachings of the Prophet Joseph Smith*, izbral Joseph Fielding Smith, 1976, str. 113)

»Sveti naj ne pozabijo, da so velike stvari odvisne od njihovih prizadevanj in da so poklicani, da z nami in Svetim Duhom pomagajo izvrševati veliko delo poslednjih dni.« (*Teachings of the Prophet Joseph Smith*, str. 178–79)

Predsednik Brigham Young (1847–1877)

»Prav vsi moški in ženske v tej Cerкви imajo poslanstvo, ki traja vse njihovo življenje, in sicer, da delajo dobro, zagovarjajo in pospešujejo pravičnost, učijo načela resnice in da sebe in vse okrog njih spodbujajo k življenju po načelih, ki jim bodo omogočila večno življenje.« (*Discourses of Brigham Young*, zbral John A. Widtsoe, 1954, str. 322)

Predsednik John Taylor (1880–1887)

»Naša dolžnost je, da evangelij pridigamo vsem ljudem. [...] To od nas pričakuje Bog.« (*The Gospel Kingdom*, zbral G. Homer Durham, 1943, str. 234–235)

Predsednik Wilford Woodruff (1889–1898)

»Na Zemljo smo prišli s poslanstvom; [...] da bi imeli moč, da svarimo vse narode na Zemlji. [...] Le malo nas razume položaj, ki ga imamo kot starešine v Izraelu, naš poklic, odnos z Bogom, odgovornost ali delo, ki ga od nas pričakuje Gospod.« (*The Discourses of Wilford Woodruff*, izbral G. Homer Durham, 1946, str. 124)

Predsednik Lorenzo Snow (1898–1901)

»Nihče se bolj ne zanima za uspeh starešine, ki pridiga evangelij, kot Gospod, ki ga je poslal pridigat svojim otrokom.« (*The Teachings of Lorenzo Snow*, zbral Clyde J. Williams, 1984, str. 70)

Predsednik Joseph Smith (1901–1918)

»Na svetu imamo poslanstvo: vsak moški, vsaka ženska, vsak otrok, ki je zrasel v razumevanju ali je dopolnil starost, ko je postal odgovoren, bi se moral [...] usposobiti za pridiganje resnice, za pričevanje o resnici.« (*Gospel Doctrine*, 13. izdaja, 1968, str. 251–252)

Predsednik Heber J. Grant (1918–1945)

»Imamo vzvišeno nalogo, da svet pozivamo, naj se pokesa grehov in pride k Bogu. Naša največja dolžnost je, da razgllašamo evangelij Gospoda Jezusa Kristusa, obnovo načrta odrešitve na Zemlji... Resnično imamo dragoceni biser. To, kar imamo, je dragocenejše od vsega bogastva in vseh znanstvenih podatkov, ki jih ima svet. Imamo načrt odrešitve... Bližnjemu ljubezen najbolje izkazujemo, če razgllašamo evangelij Gospoda Jezusa Kristusa, o katerem nam je dal popolno znanje o njegovi božanski naravi.« (v Conference Report, apr. 1927, str. 175–76)

Predsednik George Albert Smith (1945–1951)

»Bratje in sestre v Cerкви, to je vaše poslanstvo, to je vaša odgovornost. Prostovoljno ste sprejeli veličastne resnice in nebeški Oče pričakuje, da jih voljno oznanjate njegovim sinovom in hčeram.« (*Sharing the Gospel with Others*, zbral Preston Nibley, 1948, str. 213)

»Povzdignjenje v celestialno kraljestvo bomo dosegli le, če bomo otrokom našega Očeta oznanjali evangelij Jezusa Kristusa in spolnjevali zapovedi, ki nam bodo obogatile življenje na Zemlji in v svetu, ki sledi.« (*Sharing the Gospel with Others*, str. 190)

Predsednik David O. McKay (1951–1970)

»Vsak član [...] naj bo misijonar!« (v Conference Report, apr. 1959, str. 122)

»Prvi kristjani so udeleženi ljubezni. Ni boljšega načina, da Bogu izkažemo ljubezen, kot da drugim izkazujemo nesebično ljubezen. To je duh misijonarskega dela.« (*Gospel Ideals*, 1954, str. 129)

Predsednik Joseph Fielding Smith (1970–1972)

»Slišali smo že, da smo vsi misijonarji. Vsak član [...] bi moral biti misijonar. [...] Ko se kot člani Cerkve obvežemo, da bomo oznanjali evangelij Jezusa Kristusa, postanemo misijonarji. To je ena od odgovornosti vsakega člana Cerkve.« (*Take Heed to Yourselves*, 1971, str. 27–28)

Predsednik Harold B. Lee (1972–1973)

»Misijonarsko delo je hišno poučevanje pri tistih, ki še niso člani Cerkve, in hišno poučevanje ni nič manj ali več kot misijonarsko delo med člani Cerkve.« (*Improvement Era*, dec. 1964, str. 178)

Predsednik Spencer W. Kimball (1973–1985)

»Sedaj je čas, da po Gospodovem urniku evangelij ponesemo dlje, kot smo ga kdaj prej. [...] Mnogo ljudi na svetu kliče: 'Pridite [...] in nam pomagajte,' najsi se tega zavedajo ali ne. Morda je med njimi vaš sosed. Morda je med njimi vaša prijateljica. Morda je med njimi vaš sorodnik. Morda je med njimi nekdo, ki ste ga srečali včeraj. Imamo, kar potrebujejo. Črpajmo nov pogum iz preučevanja in molitve, kakor je to naredil Peter: 'In zdaj, Gospod, [...] daj, da bomo tvoji služabniki s srčnostjo oznanjali tvojo besedo.' (Apd 4:29)« (*Teachings of Spencer W. Kimball*, 1982, str. 546)

Predsednik Ezra Taft Benson (1985–1994)

»Evangelij moramo oznanjati drugim. To je naša odgovornost — vsak član naj bo misijonar. To je poziv Božjih prerokov. [...]

Misijonarsko delo članov je eden najpomembnejših ključev osebne rasti naših članov. Prepričan sem, da bodo člani z misijonarskim delom dvignili duhovnost svojega oddelka.« (*Teachings of Ezra Taft Benson*, str. 208–209)

Predsednik Howard W. Hunter (1994–1995)

»Zagotovo je razglašanje evangelija vsem narodom, jezikom in ljudem največja odgovornost, ki jo imamo v tem življenju. [...] Imamo privilegij, da se nismo rodili v prejšnjih obdobjih, ampak v poslednjih dneh, da bi evangelij razglašali vsej Zemlji.« (»Walls of the Mind«, *Ensign*, sept. 1990, str. 10)

»Kako je odkupna daritev povezana z misijonarskim delom? Vsakič ko smo v življenju deležni blagoslovov odkupne daritve, si ne moremo kaj, da ne bi skrbeli za blaginjo drugih. [...] Pomemben pokazatelj osebne spreobrnitve je želja, da bi ljudem oznanjali evangelij.« (»The Atonement and Missionary Work«, seminar za nove predsednike misijonov, junij 1994)

Predsednik Gordon B. Hinckley (1995–)

»Tukaj smo, da Očetu pomagamo pri njegovem delu in njegovi slavi, da 'uresničuje nesmrtnost in večno življenje človeka' (gl. Moses 1:39). Vaša obveznost je na vašem področju tako pomembna, kot je moja na mojem.« (v Conference Report, apr. 1995, str. 94 ali *Ensign*, maj 1995, str. 71)

»V srcu vsakega člana negujte zavest o njegovih zmožnostih, da druge seznanja z resnico. Naj na tem delajo in o tem iskreno molijo.« (»Find the Lambs, Feed the Sheep«, *Ensign*, maj 1999, str. 106)

Predlogi za preučevanje in udejanjanje

Samostojno preučevanje

- Pripravite dvominutni govor o enem od vprašanj na začetku tega poglavja. Pripravite se, da boste govor predstavili družabniku ali drugim misijonarjem na okrožnem sestanku.
- Nove člane prosite, naj povedo, kako so se spreobrili. Kaj jim je bilo v pomoč pri pridobivanju »vere v kesanje«? (Al 34:17) Zakaj so se odločili, da se bodo krstili in sprejeli potrditev? Kako so se počutili, ko so postali člani Cerkve? Kako bi jim misijonarji lahko bolje služili?
- Razmislite, kaj pomeni svariti (gl. JakK 3:12; NaZ 1:4; 38:41; 63:57–58; 88:81; 112:5; Ez 3:17–21; 33:1–12). Izraz pojasnite s svojimi besedami in napišite, kako lahko svarite.
- Preberite osmo poglavje iz Mormonove knjige in prvo ter deseto poglavje iz Moronijeve knjige. Med branjem se vprašajte: »Kaj je Moroni upal za naš čas? Kaj je želel, da bi naredili z Mormonovo knjigo? Kaj bi rekli Moroniju, če bi lahko govorili z njim?« Svoje misli zapišite v učni dnevnik.
- Razmislite o dogodkih v vašem življenju, ki so vam okrepili pričevanje o Josephu Smithu in obnovi. Nato odgovorite na naslednje vprašanje: Kaj vam je pomagalo, da ste spoznali, da sta se nebeški Oče in Jezus Kristus prikazala Josephu Smithu?

Skupno preučevanje

- Z družabnikom se pogovorite o vprašanjih iz odstavka »Razmislite« na začetku tega poglavja.
- Pogovorite se, kaj ste upali in si želeli, ko ste prejeli poklic na misijon. V kolikšni meri so se vajina pričakovanja izpolnila? Kaj lahko naredite, da bi se izpolnila še v večji meri?
- Preberite in pogovorite se o izrazu »Minister« iz vodiča Guide to the Scriptures.
- Izberite enega od naslednjih velikih misijonarjev in preberite navedene odlomke iz svetih spisov. Med branjem se pogovarjajte o tem, kako je misijonar, prvič, razumel svoj poklic in se mu posvetil, drugič, kako je pokazal svoj odnos in željo do dela, in tretjič, kako je drugim pomagal, da so sprejeli evangelij.

Alma (Moz 18)	Nefi in Lehi (He 5)	Pavel (Apd 16)
Aron (Al 22; 23:1–6)	Peter (Apd 2)	
- V cerkveni pesmarici izberite dve hvalnici na temo »evangeljska obnova« (gl. str. 424). Hvalnici preberite ali ju zapojte. Pogovorite se o pomenu besedila.
- Skupaj preberita gesla »Faith«, »Repent, Repentance«, »Baptism, Baptize« in »Holy Ghost« iz vodiča Guide to the Scriptures. Preberite vse odlomke iz svetih spisov pod gesli in se o njih pogovorite.
- Skupaj preberite geslo »Dispensation« iz vodiča v Guide to the Scriptures. Prav tako preberite verz iz Nauka in zaveze 136:37 in se o njem pogovorite.

Okrožni sestanki in področne konference

- Enega ali dva nova člana povabite, naj povesta, kako sta se spreobrnila. Kaj sta čutila do misijonarjev? Kako sta doživela njuno poučevanje? Kako spolnjevanje obvez? Kaj je najbolj vplivalo na njuno spreobrnitev?

Beleške

- Duhovniškega voditelja povabite, naj misijonarjem pove o priložnostih in težavah, na katere je naletel pri uveljavljanju Cerkve na vašem področju.
- Preberite osemnajsto poglavje iz Almove knjige in se pogovorite o naslednjih vprašanjih: Kaj je Lamoni čutil na začetku zgodbe? Kako so se njegovi občutki spremenili? Kaj mora človek čutiti, da lahko prejme evangelijske blagoslove? Poglejte odlomek iz Almove knjige 34:15–16 in zapis primerjajte z Lamonijevo zgodbo. Kako nam Kristusova odkupna daritev omogoča, da smo deležni milosti?
- Pogovorite se, kaj pomeni biti uspešen misijonar. Misijonarje povabite, naj navedejo določene uspešne primere.
- Misijonarje razdelite v tri skupine. Prvo skupino prosite, naj prebere odlomek iz Apostolskih del 2:36–38 (Peter), drugo, naj prebere odlomek iz Apostolskih del 16:25–33 (Pavel) in zadnjo skupino, naj prebere odlomek iz Mozijeve knjige 18:8–11 (Alma). Prosite jih, naj odgovorijo na naslednje vprašanje: »Kako je misijonar ljudem pomagal, da se jim je okrepila vera v Kristusa, da so se pokesali in sprejeli krst ter potrditev? Pogovorite se, kaj se misijonarji lahko naučijo iz teh zgodb, kar jim bo pomagalo udejanjati vero, ko ljudi vabijo, naj se pokesajo in prejmejo dar Svetega Duha.
- Več dni pred srečanjem nekaj misijonarjev prosite, naj razmislijo o izbranih vprašanjih iz odstavka »Razmislite« na začetku poglavja. Misijonarje prosite, naj pripravijo dvo- ali tri-minutni govor o vprašanju, ki ste jim ga dodelili. Misijonarjem omogočite, da svoje govore predstavijo na okrožnem sestanku ali področni konferenci. Po govorih se pogovorite, kaj so se naučili in kako bi to uporabili pri misijonarskem delu.
- Misijonarje razdelite v štiri skupine. Vsako skupino prosite, naj našteje čim več resnic, zavez in uredb, ki so bile obnovljene in razodete po preroku Josephu Smithu. Vsaka skupina naj pove svoje ugotovitve. Misijonarje povabite, naj povedo, kako so resnice, ki so bile razodete z obnovo, vplivale na njihovo življenje.

Predsednik misijona

- Misijonarje med razgovori prosite, naj spregovorijo o:
 - svojem pričevanju o Jezusu Kristusu.
 - svojem pričevanju o obnovljenem evangeliju in poslanstvu Josepha Smitha.
 - svojem pričevanju o Mormonovi knjigi.
 - svojih mislih o namenu, ki ga imajo kot misijonarji.
- Povabite jih, naj svoje misli o namenu svojega misijonarskega dela zapišejo v učni dnevnik. Med razgovorom jih prosite, naj vam zaupajo, kaj so zapisali.
- Novim članom ob krstu pošljite pismo s čestitkami.



Kako naj učinkovito preučujem in se pripravim na poučevanje?

Beležke

Razmislite

- Zakaj je preučevanje evangelija pomembno?
- Kako bom s preučevanjem vplival na ljudi, ki jih učim?
- Zakaj moram nenehno preučevati nauke evangelija Jezusa Kristusa?
- Kako se lahko učinkovito poučim o naukih obnovljenega evangelija Jezusa Kristusa in se pripravim na poučevanje drugih?
- Kako lahko izboljšam samostojno in skupno preučevanje?

Gospod je dejal, da si moramo, preden poskušamo razglašati njegovo besedo, najprej prizadevati, da jo pridobimo, nato se nam bo jezik razvezal in če bomo želeli, bomo imeli njegovega Duha in njegovo besedo, da bomo prepričali ljudi (gl. NaZ 11:21). Za učinkovito poučevanje potrebujete duhovno znanje. Če hočete rasti v evangeliju in ostali na poti, ki vodi v večno življenje, morate razviti navado preučevanja evangelija (gl. NaZ 131:6). Če boste kot misijonar razvili navado rednega preučevanja, boste blagoslovljeni in boste ljudem, ki jih učite, pomagali rasti v veri v Odrešenika.

Če želite biti pri preučevanju učinkoviti, začnite z molitvijo. Preučevanje je dejanje vere in je pogojeno s svobodno voljo. Mnogo misijonarjev ne ve, kako naj učinkovito preučujejo. Nekateri se preveč zanašajo na druge ali na zastavljene programe, ki jim narekujejo, kaj in kako naj preučujejo. Čeprav je pomembno, da se učimo od dobrih učiteljev, je pomembneje,

da tudi sami učinkovito preučujemo. Pri samostojnem preučevanju boste dosegli dobre rezultate, če si boste močno želeli, da bi se učili, če boste preučevali »z resničnim namenom« (Mor 10:4), če boste »lačni in žejni pravičnosti« (Mt 5:6) in če boste iskali odgovore na vprašanja in pomisleke, ki jih imajo raziskovalci.

Vaja: samostojno preučevanje

Oglejte si sliko Josepha Smitha na prejšnji strani. Preberite odlomek iz Joseph Smith — History 1:11–13. V učni dnevnik napišite odgovore na naslednja vprašanja:

- Kako je Josepha Smitha branje in razmišljanje o petem verzu prvega poglavja Jakobovega pisma privedlo do tega, da je prejel razodetje?
- Kako je s svojim preučevanjem vplival na prihodnje rodove?
- Kako je z odločitvijo, da bo preučeval in iskal, vplival na vaše življenje?
- Kako ste s preučevanjem evangelija vplivali na svoje življenje?

Preučevanje odlomkov iz svetih spisov

Kako Gospod želi, da preučujemo?

2 Ne 4:15–16

NaZ 58:26–28

NaZ 88:118

2 Ne 32:3

Učenje s Svetim Duhom

Pri preučevanju evangelija boste najučinkovitejši, če vas bo poučeval Sveti Duh. Pred preučevanjem evangelija vedno molite za pomoč Svetega Duha. Tako boste deležni spoznanja in prepričanja, ki vas bosta blagoslovila in vam omogočila blagoslavljanje druge. Vaša vera v Jezusa Kristusa bo rasla. Bolj se boste želeli pokesati in izboljšati.

Takšno preučevanje je dobra priprava na služenje, nudenje tolažbe, reševanje težav in vir moči za vztrajanje do konca. Za uspešno preučevanje evangelija sta potrebna želja in dejanja. »Kajti ta, ki marljivo išče, bo našel; in Božje skrivnosti se jim bodo razkrile z močjo Svetega Duha tako v teh časih prav kakor v starodavnih časih.« (1 Ne 10:19) Če boste žejni besed večnega življenja in če jim boste dovolili, da vam »globoko potonejo v srce« (En 1:3), vam bo Sveti Duh odprl um in srce prav kakor Enošu, da boste prejeli več luči in razumevanja.



Učenje o evangeliju je prav tako postopek pridobivanja razodetja (gl. JakK 4:8). Gospod je Oliverju Cowderyju dejal, da ni razumel. Mislil je, da je dovolj le prositi. Gospod mu je naročil, naj vse stvari najprej preuči v mislih in ga nato vpraša, ali je prav; in če bo prav, bo povzročil, da bo v njegovih prsah zagorelo, in čutil bo, da je prav (gl. NaZ 9:7–8). Ko preučujete, bodite pozorni na zamisli, ki se vam utrnejo v srcu, posebej o ljudeh, ki jih učite.

Preučevanje odlomkov iz svetih spisov**Kako nam Sveti Duh pomaga pri učenju evangelija?**

2 Ne 32:5	NaZ 11:12–14	Jn 16:13
Al 5:45–46	NaZ 39:5–6	1 Kor 2:9–14
Mor 10:5	Jn 14:26	

Udejanjanje naučenega

Ko boste čutili radost, ki jo občutimo, ko razumemo evangelij, boste naučeno želeli udejanjiti. Trudite se živeti v skladu s svojim razumevanjem. Prejeli boste večjo vero, spoznanje in pričevanje. Z udejanjanjem naučenega boste pridobili še dodatno in trajno razumevanje (gl. Jn 7:17).

Ko boste s preučevanjem in vero ponotranjili nauke v svetih spisih in besede prerokov iz poslednjih dni, si boste še bolj želeli oznanjati evangelij. Obljubljeno vam je, da vam bo Duh pomagal vedeti, kaj morate reči in učiti. Gospod je dejal, naj ne skrbimo, kaj rečemo, ampak naj neprestano premišljujemo in ponotranjamo besede življenja, in v tisti uri bomo prejeli delež, ki bo dodeljen vsakomur (gl. NaZ 84:85).

»Pravi nauk, če ga razumemo, spremeni naš odnos in vedenje. Preučevanje evangelijskih naukov bo vedenje izboljšalo hitreje kot preučevanje vedenja.«

— PREDESEDNIK BOYD K. PACKER
»LITTLE CHILDREN«, *ENSIGN*, NOV. 1986, STR. 17

Preučevanje odlomkov iz svetih spisov**Kaj nas sveti spisi učijo o učenju evangelija?**

1 Ne 10:17–19	NaZ 50:19–22	NaZ 88:118
NaZ 11:21–22		

Preučevanje in priprave na poučevanje

Lekcije v tretjem poglavju vsebujejo krstna vprašanja, obveze in nauke, ki jih boste učili. V lekcijah boste prav tako našli koristne predloge za poučevanje. Vendar vam lekcije ne povedo vsega, kar naj učite, niti kako naj učite. Vseeno ste odgovorni, da se z lekcijami temeljito seznanite in jih po Duhu učite s svojimi besedami, in sicer tako, da si bodo ljudje okrepili vero v Jezusa Kristusa in se želeli pokesati ter skleniti zaveze z Bogom.

Učinkoviti učitelji si vedno prizadevajo izpopolniti v znanju in spretnostih. Čeprav o nauku ne boste učili vsega, kar veste, si boste z večjim znanjem okrepili pričevanje in razvili sposobnost poučevanja z duhovno močjo. Vedeli boste, da lekcije učite tako, kot morate, če:

- si boste med pripravami in med poučevanjem lekcij prizadevali za Duha in mu sledili.
- si boste nauke prizadevali preučevati, ponotranjiti in udejanjati.

Beležke

- boste z družabnikom načrtovali, kako boste učili posamezne raziskovalce.
- se boste med poučevanjem osredotočili na osrednje sporočilo in nauke.
- boste vrstni red, dolžino in hitrost poučevanja lekcij prilagodili potrebam ljudi, ki jih učite.
- boste jasno in prepričljivo učili iz svetih spisov.
- boste pogosto pričevali.
- boste ljudem pomagali skleniti in spolnjevati obveze, ki vodijo do krsta in potrditve.

S tem boste drugim omogočili prejeti pričevanje o obnovljenem evangeliju Jezusa Kristusa.

Na začetku misijona se boste morali poučiti o urejenosti sporočila in pridobiti potrebne učne spretnosti. Ko boste pridobili izkušnje, si boste želeli znanje poglobiti in obogatiti sposobnost za poučevanje. Med pripravami na poučevanje pripravite načrt poučevanja, ki vam bo omogočil učiti z Duhom in da boste ljudem pomagali skleniti in spolnjevati obveze. Naslednji napotki so predlogi, ki jih lahko udejanjate ves misijon. Vendar nikar ne mislite, da morate v vsakem položaju uporabiti vse napotke. Uporabljajte jih v skladu s svojimi potrebami in pod vodstvom Duha. Če se učite novega jezika, napotke najprej uporabite v maternem jeziku, šele nato v jeziku misijona.

- **Osredotočite se na obveze in krstna vprašanja.** Učite tako, da bodo ljudje sklenili in spolnjevali obveze ter se pripravili na krst in potrditev. Poučite se o krstnih vprašanjih in obvezah v vsaki lekciji. Poučite se, kaj naj bi ljudje pridobili, vedeli, čutili in naredili zaradi vašega poučevanja. Družabniku s svojimi besedami ta navodila pojasnite jasno in odločno.
- **Poučite se o naukih in jih udejanjajte.** Nauki so temelj lekcij. V duhu molitve preučite odlomke iz svetih spisov, lekcije, knjižice, »Predloge za poučevanje« in predlagano čtivo za misijonarje, da se boste natančno seznanili z nauki. Išcite gradivo, ki zadeva nauke v lekcijah. Na pamet se naučite zaporedje načel. Naučeno udejanjajte. Ugotovitve zapišite v učni dnevnik. Kar se boste naučili, povejte drugim misijonarjem.
- **Uredite in povzemite gradivo, ki ga boste učili.** Če želite učiti jasno in z duhovno močjo, med pripravami uredite in povzemite učno gradivo ter izdelajte načrt lekcije. Osredotočite se na nauke, krstna vprašanja in obveze v lekcijah. Učni načrt izpopolnite še z odlomki iz svetih spisov, vprašanja in primeri. Pri tem upoštevajte dolžino srečanj. Ni potrebno, da za vsakega raziskovalca pripravite nov učni načrt, vendar bi morali svoje učne načrte stalno izboljševati in jih prilagajati potrebam raziskovalcev. Načrtujte tako, da bo vaša lekcija preprosta in jedrnata. Ko si boste pridobili izkušnje, učni načrt izboljšajte.



- **Osredotočite se na potrebe.** Čeprav se evangelijski nauki nanašajo na vsakogar, bi morali svoj pristop pri poučevanju prilagoditi potrebam raziskovalcev. Med preučevanjem naukov in načrtovanjem lekcij ugotovite, kako lahko pristop prilagodite njihovim potrebam. Ko se pripravljate na posamezne lekcije, svoj pristop ocenite in izboljšajte. Odločite se, kaj jih boste prosili. Osredotočite se na končni cilj, da raziskovalcem s krstom in potrditvijo pomagata sprejeti obnovljeni evangelij Jezusa Kristusa.
- **Pripravite se, da boste odgovorili na vprašanja.** Kot misijonarju vam bodo zastavili številna vprašanj. Zapišite jih v učni dnevnik. Odgovore iščite v svetih spisih in drugem gradivu. Molite za razumevanje. Odgovore zapišite v učni dnevnik. Svoje ugotovitve preglejte z drugimi misijonarji. Pogosta vprašanja in odgovore zapišite v učni dnevnik, da jih boste lahko uporabili tudi v prihodnje.
- **Učite lekcijo.** Poučevanje je odlična priložnost za izpopolnjevanje znanja in sposobnosti. Ko se boste o nauku učili in naredili učni načrt, z družabnikom in drugimi misijonarji vadite. Preizkusite nova pojasnila, pristope, izkušnje, vprašanja in načine, kako bi ljudi povabili, naj sprejmejo obveze. Prosite za zamisli in predloge.
- **Ocenite svoj način poučevanja.** Po vsaki lekciji ocenite, kako uspešni ste bili. Ali ste se osredotočili na nauk? Ali ste raziskovalce povabili, naj se pokesajo in sprejmejo ter spolnjujejo obveze? Ali ste si prizadevali, da bi jih pripravili na krst in potrditev? Ali ste postavljali učinkovita vprašanja? Ali ste pričevali? Ali ste prosili za imena drugih ljudi? Ko se boste izboljšali, svoj učni načrt dopolnite.

Ko se učite lekcije, še naprej preučujte nauke. Dejavno si prizadevajte, da bi učili z večjo močjo. Ko boste preučevali s pomočjo molitve in vere, boste pridobivali znanje in si krepili pričevanje. Vendar ne poskušajte učiti vsega, kar veste. Sporočilo učite jasno in preprosto. Sporočilo naj temelji na potrebah posameznikov, ki jih učite. Sledite Duhu, da boste učili tisti del, ki bo dodeljen vsakomur (gl. NaZ 84:85).

Pojasnilo besed

Imamo mogočno sporočilo z edinstvenim besednjakom. Prav kakor zdravnik doma uporablja drugačno besedišče kot v operacijski sobi, se morate tudi vi naučiti govoriti tako, da bodo ljudje, ki še ne poznajo našega sporočila, razumeli, kaj učite.

Da bi se pripravili na to, da boste drugim pojasnili neznane besede, preučite seznam pomembnih izrazov v odstavku »Predlogi za poučevanje«, ki se nahaja v vsaki lekciji. Seznanite se s seznamom pojasnil. S pomočjo priročnika *Zvesti veri* in *Guide to the Scriptures* poiščite pojasnila ostalih neznanih besed. Pojasnila zapišite v učni dnevnik. O njih spregovorite družabniku in drugim, da boste ugotovili, ali jih razumete. Če jih drugi ne bodo razumeli, jih dopolnite na podlagi gradiva, ki ste ga preučili.

Med poučevanjem bodite pozorni na to, ali raziskovalec že pozna določeno besedo oziroma načelo. Vzemite si čas in pojasnite neznane besede oziroma načela. Ne pozabite učiti tako, da bodo ljudje razumeli, da se boste lahko vi in tisti, ki jih učite, poučili in se skupaj veselili (gl. NaZ 50:22).

Vaja: samostojno preučevanje

Poiščite lekcijo »Sporočilo o obnovi evangelija Jezusa Kristusa«, ki se nahaja v tretjem poglavju. Preberite seznam pojasnil glavnih izrazov v odstavku »Predlogi za poučevanje«. V lekciji poiščite še tri druge besede, ki bi jih radi pojasnili. Pri pisanju pojasnil sledite zgornjim predlogom.

Zamisli in predlogi za preučevanje

Vse zamisli in predlogi v tem delu vam lahko pomagajo, da boste preučevali uspešneje in prejeli več duhovne spodbude. Pri načrtovanju preučevanja upoštevajte naslednje:

- Vedno začnite z molitvijo.
- Za preučevanje načrtujte vaje, ki vam bodo okrepile vero v Odrešenika in vam pomagale, da boste koristno izrabili čas, ki vam je na voljo.
- Načrtovanje preučevanja naj temelji na potrebah raziskovalcev in njihovih pripravah na krst, potrditev in vztrajanje do konca. Načrte za preučevanje beležite v dnevni načrt.
- Pri načrtovanju preučevanja se vprašajte: Kaj bom učil danes? Kako naj preučujem, da bom kar najbolj lahko pomagal tistim, ki jih učim? Katere zamisli in predloge iz tega dela bom vključil v preučevanje?

Pri načrtovanju preučevanja preizkusite nekatere naslednje zamisli in predloge oziroma dodatne predloge, ki jih boste dobili od drugih.

Udejanjajte to, kar se naučite

- Poistovetite se s tem, kar se naučite (gl. 1 Ne 19:23).
- Zadajte si cilj, da boste po naučenih naukih živeli.
- Ime v odlomku iz svetih spisov zamenjajte s svojim.
- Vprašajte se: »Kako bi se moral spremeniti v skladu s tem, kar sem se naučil?« Zastavite si primerne cilje.

Vaja: samostojno preučevanje

Izberite enega od naslednjih odlomkov. Med branjem in premišljevanjem o izbranem odlomku določite dva ali tri načine, ki ju ali jih lahko udejanjate.

- 2 Ne 31
- Al 32:26–43
- Mor 7:32–48

Ocenite, kako dosledno živite po načelih, ki jih učite. Odločite se, kako se lahko izboljšate, in načrtujte, da boste to tudi naredili.

Preučujte, razmišljajte in si zapomnite

- Bodite budni. Preden začnete s preučevanjem, se razgibajte in oprhajte.
- Učite se za mizo, kjer lahko pišete (in ne ležé ali sedé na postelji), uredite pripomočke za preučevanje in ostanite budni.
- Molite in prosite za razumevanje.
- Preučujte po témah.
- Vprašajte se: »Kaj pravi avtor? Kaj je osrednje sporočilo? Kako se nanaša name?«
- Predstavlajte si, kar preučujete. Na primer, predstavljajte si, kako se je Amon počutil, ko je stal pred lamanskim kraljem.

- Preučujte besede živih prerokov (v odobrenem gradivu za misijonarje in v cerkvenih revijah).
- V učni dnevnik zapišite svoja vprašanja in nanje odgovorite s pomočjo svetih spisov, besed prerokov iz poslednjih dni in drugega učnega gradiva.
- En sam verz iz svetih spisov morda vsebuje več zamisli. Zamisli v verzu ločite tako, da podčrtate in označite besede oziroma izraze.
- O tem, kar ste se naučili, se pogovarjajte z drugimi misijonarji. Ko nauk ali načelo nekomu pojasnite, se lahko veliko naučite.
- Označujte svete spise in pripisujte opombe. Na rob zapisujte odlomke iz svetih spisov, ki pojasnjujejo odlomke, ki jih preučujete.
- Na pamet se naučite odlomke iz svetih spisov, ki pojasnjujejo in podpirajo načela, ki jih učite.

Uporabljajte vire za preučevanje

- Uporabljajte učne pripomočke v svetih spisih, ki jih je izdala naša Cerkev (Topical Guide, Bible Dictionary, Joseph Smith Translation, kazalo v trojni izdaji svetih spisov, naslove poglavij, opombe in zemljevide).
- Uporabljajte misijonarske lekcije, odobreno misijonarsko gradivo in ta priročnik.
- Preglejte naslove poglavij v svetih spisih. Tako boste vedeli, kaj bi v poglavju morali iskati.
- V učni dnevnik zapišite in uredite to, kar ste se naučili. Pogosto preberite misli, ki ste jih zapisali. Uredite ga tako, da boste zlahka našli nauke, ki ste se jih naučili.
- Ta priročnik uporabljajte kot delovni zvezek. V prostor za beležke zapisujte vtise in zamisli.
- Preučujte odlomke iz svetih spisov, ki so navedeni v priročniku. V priročnik ali učni dnevnik zapišite še druge odlomke, ki jih boste našli.

Ne prezrite velike slike

- Gradivo preglejte tako, da preletite knjigo, poglavje oziroma odlomek ali preberete naslove. Prizadevajte si razumeti sobesedilo ali ozadje.
- S stavkom ali odstavkom poskušajte povzeti glavno misel odlomka.
- S pomočjo cerkvenih zgodovinskih zemljevidov se poučite o zemljepisnih dejstvih, razdaljah, podnebjju in področju.
- Preglejte zaporedje dogodkov in kulturo. Berite zgodovinske podatke v vodiču Guide to the Scriptures in povzetke poglavij ter odstavkov.

Vaja: samostojno preučevanje

Preberite povzetke spodaj navedenih knjig in na kratko opišite ozadje, glavne dogodke in glavne nauke posamezne knjige.

1 Ne

Moses

Apd

Preučite podrobnosti

- Iščite pomembne besede in preverite, ali jih razumete. Pojasnila iščite v opombah, v vodiču Guide to the Scriptures ali drugih slovarjih. Za pojasnilo pomembnih besed preučite sobesedilo oziroma izraze.
- Bodite pozorni na veznike, kot so *zatorej, in spet, tako, zato* in tako dalje. Nato ugotovite, kako se na odlomek nanašata predhodni in naslednji odlomek.
- S pomočjo vodiča Guide to the Scriptures ugotovite, kako je prerok nek izraz uporabil v drugih odlomkih ali kako so ga uporabljali drugi preroki.
- Bodite pozorni na neznane besede in izraze in se prepričajte, da jih razumete.

Označevanje svetih spisov

Če boste odlomke v svetih spisih označevali, boste o njih in evangelijskih naukih lažje premišljevali. Označujete jih lahko na več načinov. Odločite se za način, ki vam najbolj ustreza. Sledi nekaj napotkov za označevanje svetih spisov:

- Uporabljajte barvice ali flomastre. Ne označujte s pisali, ki pronicajo skozi list.
- Osenčite, podčrtajte, obrobite ali občrtajte del verza, celoten verz ali več verzov.
- Izogibajte se prekomernemu označevanju. Če boste zapisali preveč opomb in uporabili preveč črt in barv, bodo označbe nerazumljive in nekoristne.
- Verz, odstavek ali poglavje označite tako, da podčrtate le nekaj pomembnih besed.
- Pomembne besede obkrožite ali jih podčrtajte, nato pa s črtami povežite besede, ki so povezane.
- Če je v verzu več točk navezuje, jih oštevilčite na robu ali v besedilu.
- Odlomke označujte in pojasnite s pomočjo opomb na dnu strani.
- Na robu pomembnih verzov, ki bi si jih radi zapomnili, narišite simbole (na primer kljukice).

Če boste svete spise označevali, se boste lažje osredotočili na udejanjanje naučenega in na poučevanje drugih. Razvijte ustaljen pristop, ki vam bo pomagal izpolniti namen, ki ga imate kot misijonar.

Vaja: samostojno preučevanje

Katerih predlogov še niste preizkusili? Med naslednjim samostojnim ali skupnim preučevanjem preizkusite enega od predlogov v odstavku »Zamisli in predlogi za preučevanje«.

Pomnite

- Učenje je pomembno za vašo odrešitev in vaš uspeh pri misijonarskem delu.
- Evangelija se učite s preučevanjem, z vero in z močjo Svetega Duha.
- Učenje prinaša radost in številne blagoslove.
- Z vsakodnevnim samostojnim in skupnim preučevanjem si krepite vero in razvijate sposobnost za poučevanje z Duhom.
- Uporabljajte različne učinkovite in zabavne metode preučevanja.

Predlogi za preučevanje in udejanjanje

Beležke

Samostojno preučevanje

- Naslednje izjave ocenite z 1 = nikoli, 3 = včasih ali 5 = skoraj vedno.
 - Ko preučujem, razmišljam o ljudeh, ki jih učim.
 - Čez dan razmišljam o tem, kar sem preučeval zjutraj.
 - Ko preučujem, se mi utrnejo zamisli, ki jih pred tem nisem imel.
 - Duhovne vtise in zamisli zapišem na ustrezno mesto.
 - Ko preučujem, zaspim.
 - Veselim se samostojnega preučevanja.
 - Veselim se skupnega preučevanja.

Odgovore preglejte. V čem ste uspešni? Ali si želite, da bi na katera od vprašanj odgovorili drugače? Zastavite si enega ali dva cilja, kako boste svoje preučevanje izboljšali.

- Preberite vprašanja v odstavku »Razmislite« na začetku tega poglavja. Kako ta vprašanja vplivajo na vaše preučevanje?
- Preglejte odstavek »Zamisli in predlogi za preučevanje«. Iz vsake skupine izberite po en predlog, ki ga še niste uporabili, in zamisli uporabite med samostojnim preučevanjem.
- Preberite odlomek iz Nauka in zavez 138:1–11, nato odgovorite na naslednja vprašanja:
 - Kaj je moral Joseph Smith narediti, da je bil dozeten za Duha?
 - Kaj je čutil o nauku, o katerem je razmišljal?
- Preberite, kaj pomeni izraz znanje (knowledge) v vodiču Guide to the Scriptures in v navedenih verzih. V učni dnevnik odgovorite na vprašanje: »Katero znanje moram pridobiti, da bom služil učinkovito?«
- Iz tretjega poglavja izberite nauk, ki bi ga radi bolje razumeli. V učni dnevnik zapišite vprašanja, na katera bi radi odgovore. Nauk nekaj časa (nekaj dni) pazljivo preučujte in molite za boljše razumevanje. Zapišite, kaj ste se naučili.
- Preberite odlomka iz Prve Nefijeve knjige 10:17; 11:1–6, nato odgovorite na vprašanje: »Zakaj je Nefi lahko spoznal to, kar je vedel njegov oče?«

Skupno preučevanje

- Skupaj preberita naslednje odlomke. Odgovorite na vprašanje: »Zakaj bi si morali prizadevati za božansko luč?«

NaZ 11:11–14

Jn 8:12

Ps 119:105

NaZ 84:43–47

- Skupaj preberita več naslednjih odlomkov in se pogovorita o blagoslovih, ki jih prejmemo, ko preučujemo Božjo besedo. Od katerih odlomkov bodo vajini raziskovalci največ pridobili?

1 Ne 10:19

Al 32:42–43

NaZ 130:19

2 Ne 32:3

Al 37:44–46

Guide to the Scriptures,
»Scriptures«, podnaslov
»Value of the scriptures«,
str. 221–222

Moz 1:6–7

Al 49:30

Al 17:2–3

NaZ 90:24

Beležke

Okrožni sestanki in področne konference

- Izberite témo iz misijonarskih lekcij, ki ste jo skrbno preučili. Naredite naslednje:
 - Navedite dve ali tri točke, ki ste se jih naučili med preučevanjem in so vam bile v pomoč pri poučevanju lekcije.
 - Opišite, kako ste preučevali, da ste odkrili te točke (kako ste brali, katere vire ste uporabili, v katera vprašanja ste se poglobljali itd.).
 - Pokažite, kako ste rezultate preučevanja zapisali in uredili.

Če je dovolj časa, za to prosite tudi nekaj drugih misijonarjev.

- Zgoraj navedene igre vlog lahko izvedete s posamezniki ali z manjšimi skupinami. Misijonarjem naročite, naj izberejo eno izmed naštetih vprašanj (ali si izmislijo svoja). Odgovore naj zapišejo.

- Zakaj je družina v Božjem načrtu tako pomembna?
- Zakaj imamo preizkušnje in trpljenje?
- Kakšno vlogo ima pri spreobrnitvi Duh?

Pojasnite, da bodo morali v petih do sedmih minutah:

- najti vsaj dva odlomka iz svetih spisov, ki nudita odgovor na vprašanje.
- napisati preprosto pojasnilo, kako odlomki, ki so jih izbrali, odgovorijo na vprašanje.
- opisati, kako si bodo odgovor zapomnili.
- opisati, kako bodo vprašanje raziskali natančneje.

Nekaj misijonarjev ali vsako skupino prosite, naj povedo svoje odgovore. Pogovorite se o njihovih odgovorih.

- Misijonarje prosite, naj napišejo eno ali dve vprašanji o evangelijskih načelih in naukah iz ene od lekcij v tretjem poglavju, na katere bi radi odgovorili. Misijonarje prosite, naj svoja vprašanja predstavijo skupini. Za vsako vprašanje se pogovorite o naslednjem:

- Kako bo odgovor na to vprašanje blagoslovil misijonarja?
- Kako bo blagoslovil raziskovalce?
- Kako bi misijonar lahko našel odgovor?

- Več misijonarjev prosite, naj z vami spregovorijo o evangelijskih načelih, ki so se jih naučili od družabnika. Prosite jih, naj načelo pojasnijo in kako jih je družabnik o tem učil.

- Misijonarje razdelite v pare ali v manjše skupine. Vsaki skupini naročite, naj prebere eno poglavje iz Mormonove knjige. Izberejo naj po eno zamisel iz vsake kategorije v odstavku »Zamisli in predlogi za preučevanje«. Spodbudite jih, naj predloge uporabijo med branjem. Za branje in razgovor namenite petnajst do dvajset minut. Vsaka skupina naj pojasni predloge, ki so jih uporabili, kako uspešni so predlogi bili in kaj so se naučili.

- Misijonarje prosite, naj pomislijo na zgodbo ali dogodek v svetih spisih, ki jim veliko pomeni (npr. Lehijevo videnje drevesa življenja, govor kralja Benjamina, Govor na gori ali Kristusov prihod med Nefijce). Prosite jih, naj narišejo ali opišejo, kako si predstavljajo zapise, ki so si jih izbrali. Dva ali tri misijonarje proste, naj povedo, kaj si predstavljajo. Druge prosite, naj povedo zgodbe in jih navežejo na nauke v eni od lekcij. Preberite tretji verz desetega poglavja Moronijeve knjige in se pogovorite o tem, zakaj je pomembno, da premišljujemo o duhovnem vedenju.

Predsednik misijona

- Misijonarje povabite, naj na razgovor prinesejo učni dnevnik. Prosite jih, naj vam enega od zapisov zaupajo.
- Med razgovorom jim postavite nekaj naslednjih vprašanj:
 - Katere vtise ste pred kratkim dobili med preučevanjem svetih spisov?
 - Katerega evangelijskega načela vas je pred kratkim naučil družabnik?
 - Katero poglavje ali odstavek v priročniku vam je najbolj pomagal v zadnjih dveh tednih?
 - Kaj je vaš najučinkovitejši način samostojnega preučevanja?
- Na področnih konferencah misijonarje povabite, naj spregovorijo o pomembnih izkušnjah, ki so jih imeli med samostojnim in skupnim preučevanjem.
- Med področnimi konferencami misijonarjem dovolite, da spregovorijo o zamislih o samostojnem preučevanju.
- Z misijonarji spregovorite o zamislih, ki ste jih dobili med samostojnim preučevanjem. Preberite jim zapise iz svojega učnega dnevnika in jim pričujte o pomembnosti samostojnega preučevanja.
- Ko je mogoče, se misijonarjem pridružite pri skupnem preučevanju.
- Med razgovori misijonarje povabite, naj vam predstavijo svoj učni načrt za eno od misijonarskih lekcij. Vprašajte jih, kaj jim ti nauki pomenijo.



Kaj naj preučujem in učim?

Lekcije v tem poglavju vsebujejo osnovne nauke, načela in zapovedi, ki naj bi jih preučevali, vanje verjeli, po njih živeli in jih učili. Živi preroki in apostoli želijo, da jih učite. Sledijo si tako, da drugim lahko pomagate do jasnega razumevanja Kristusovih nauk.

Lekcije v tem poglavju:

- Sporočilo o obnovi evangelija Jezusa Kristusa
- Načrt odrešitve
- Evangelij Jezusa Kristusa
- Zapovedi
- Zakoni in uredbe

Prve štiri lekcije učite pred krstom. Preverite, da tisti, ki jih učite, izpolnjujejo krstne pogoje in potrditev oziroma da so sklenili in spolnjujejo vse obveze iz teh lekcij.

Pred krstom redni misijonarji vodijo poučevanje lekcij s pomočjo oddelčnih misijonarjev in drugih članov. Novi člani bodo po krstu ponovno prisluhnili prvim štirim lekcijam ter lekciji o zakonih in uredbah. Oddelčni voditelji odločajo o tem, ali bodo za poučevanje teh lekcij poskrbeli redni misijonarji in kako dolgo bodo sodelovali pri poučevanju. Nove člane spodbujajte, naj spolnjujejo obveze iz lekcij.

Lekcije preučujte sami, z družabnikom, na področnih sestankih in ob podobnih priložnostih. Če boste svete spise preučevali in nauke v lekcijah ponotranjili, vas bo Duh navdihnil, da boste vedeli, kaj morate reči, da boste drugim pomagali prejeti pričevanje o naukih.

Kot misijonar imate veliko odgovornost, da učite iz srca in po Duhu. Prvo predsedstvo in zbor dvanajstih apostolov sta izjavila: »Naš namen je, da sporočilo o evangelijski obnovi učimo tako, da bo Duh vodil tako misijonarje kot tiste, ki jih učijo. Zelo pomembno je, da se predloge v lekciji naučite, vendar jih ne smete učiti dobesedno. Misijonar naj nauke

Beležke

predstavi s svojimi besedami, kakor ga pri tem spodbudi Duh. Ne bi jih smel drdrati na pamet, ampak naj govori iz srca in s svojimi besedami. Ni potrebno, da sledi zastavljenemu zaporedju lekcij. Sledi naj navdihu in zanimanjem ter potrebam raziskovalca. O resnici naukov, ki jih uči, naj pričuje z lastnim pričevanjem in s svojimi besedami.« (»Statement on Missionary Work«, pismo Prvega predsedstva, 11. dec. 2002) Med preučevanjem in poučevanjem lekcij z družabnikom nikoli ne pozabita na ta navodila. Prepričajte se, da boste učili vse nauke iz teh lekcij.

Prve tri lekcije učite po zapisanem zaporedju, razen če vas Duh ne spodbudi drugače. Če je primerno, lahko vključite tudi nekatere zapovedi oziroma jih učite kot samostojne lekcije.

Vsaka lekcija vsebuje krstna vprašanja, obveze in nauke, ki naj bi jih učili. O naukih se temeljito poučite. Vedno se osredotočajte na to, da boste ljudem, ki jih učite, pomagali pri sklepanju in spolnjevanju obvez. S pomočjo krstnih vprašanj jih pripravite na krst in potrditev. Vsaka lekcija vsebuje tudi predloge za poučevanje, ki vam bodo v pomoč pri pripravi poučevanja.

Vloga učenja na pamet

Na pamet se naučite odlomke iz svetih spisov, ki jih boste omenili med poučevanjem, in zaporedje naukov v posameznih misijonarskih lekcijah. Misijonarji, ki se učijo tujega jezika, bi se morali v času, ki ga namenijo za učenje jezika, posvetiti pripravi na učenje misijonarskih lekcij. Na pamet bi se morali naučiti besede, besedne zveze, stavčne zveze in kratke izjave o naukih v lekciji, vendar šele ko jih bodo docela razumeli. Celotnih lekcij se ne učite na pamet.

Učite jasno

Na koncu prvih treh lekcij je seznam besed, ki jih ljudje, ki jih učite, morda ne poznajo. Naučite se jih pojasniti s preprostimi besedami. Med poučevanjem si prizadevajte, da bi bilo vaše sporočilo razumljivo.

Preučevanje odlomkov iz svetih spisov

Katere nauke vas Duh spodbuja učiti?

Moz 18:18–20

NaZ 43:15–16

NaZ 52:9

Zakaj morate preučevati nauke v lekcijah?

Al 17:2–3

NaZ 84:85

Sporočilo o obnovi evangelija Jezusa Kristusa



© 1991 Greg K. Olsen. Fotokopiranje prepovedano!

Beležke

Vaš cilj

Raziskovalce med poučevanjem pripravite na izpolnitev krstnih pogojev, ki so opisani v Nauku in zavezah 20:37 in v krstnih vprašanjih. To boste najlažje dosegli, če boste raziskovalce povabili, naj sklenejo in spolnjujejo naslednje obveze.

Krstna vprašanja

- Ali verjamete, da je Bog naš večni Oče?
- Ali verjamete, da je Jezus Kristus Božji Sin, Odrešenik in Odkupitelj sveta?
- Ali verjamete, da sta bila Cerkev in evangelij Jezusa Kristusa obnovljena po preroku Josephu Smithu?
- Ali verjamete, da je [sedanji predsednik Cerkve] Božji prerok? Kaj vam to pomeni?

Obveze

- Ali boste brali Mormonovo knjigo in molili, da bi spoznali, ali je Mormonova knjiga Božja beseda?
- Ali boste molili, da bi spoznali, ali je bil Joseph Smith prerok?
- Ali se boste to nedeljo z nama udeležili bogoslužja v cerkvi?
- Ali se lahko dogovorimo za ponovno srečanje?
- Vključite lahko tudi zapovedi iz četrte lekcije.

Bog je naš ljubeči nebeški Oče

Bog je naš nebeški Oče. Mi smo njegovi otroci. Ima poveljano in popolno telo iz mesa in kosti. Ima nas rad. Z nami joka, ko trpimo, in se veseli, ko delamo, kar je prav. Želi se sporazumevati z nami. Z njim se lahko sporazumevamo v iskreni molitvi.

Življenje na Zemlji nam je dal, da bi se učili in rasli. Ljubezen mu izkazujemo tako, da se pravilno odločamo in smo poslušni njegovim zapovedim.

Nebeški Oče nam je kot svojim otrokom omogočil pot do uspešnega življenja in vrnitev v njegovo navzočnost. Vendar to lahko dosežemo le, če s poslušnostjo postanemo čisti. Z neposlušnostjo se oddaljimo od njega. Kristusova odkupna daritev je v središču načrta našega Očeta. Odkupna daritev vključuje tako Kristusovo trpljenje v getsemanskem vrtu

kot njegovo trpljenje in smrt na križu. Odkupna daritev nas razbremeni greha. Zaradi nje lahko razvijemo vero ter moč za soočanje s preizkušnjami.

Verovanje o Bogu

Ugotovite, kako dobro ljudje, ki jih učite, poznajo krščanska verovanja o Bogu. Mnogi v današnjem svetu nimajo spoznanja o Bogu ali pa ga dojemajo drugače.

Amon in Aron, misijonarja v Mormonovi knjigi, sta učila ljudi, ki niso bili kristjani. Učila sta preproste resnice in raziskovalce prosila, naj molijo. Lamoni in njegov oče sta se spreobrnila. Preberite naslednja odlomka iz Almolve knjige 18:24–40 in 22:4–23 ter odgovorite na naslednji vprašanji:

- Kaj sta učila o Božji naravi?
- Kako lahko posnemate njun vzor?

Preučevanje odlomkov iz svetih spisov

Kakšna sta Bog Oče in Jezus Kristus?

1 Ne 17:36

2 Ne 9:6

Moz 4:9

3 Ne 12:48

3 Ne 14:9–11

3 Ne 27:13–22

NaZ 38:1–3

NaZ 130:22

Moses 1:39

Mt 5:48

Jn 3:16–17

Apd 17:27–29

Rim 8:16

Heb 12:9

1 Jn 4:7–9

Evangelij blagoslavlja družine

Obnovljeni evangelij blagoslavlja moške, žene, starše in otroke, ko se trudijo razvijati boljše družinske odnose in duhovne moči. Ti blagoslovi so nam na voljo tako sedaj kot v večnosti. Evangelij Jezusa Kristusa nam pomaga pri soočanju s trenutnimi skrbmi in izzivi.

Ker je družino odredil Bog, je najpomembnejša enota družbe tako v tem življenju kot v večnosti. Bog je ustvaril družino, da bi osrečil svoje otroke in jim omogočil, da bi se pravih načel naučili v ljubečem vzdušju in da bi jih pripravil na večno življenje. Dom je najboljši kraj za poučevanje, učenje in udeleževanje načel evangelija Jezusa Kristusa. Dom, ki temelji na evangelijskih načelih, je varno zavetje. V njem lahko biva Gospodov Duh, družinski člani pa so blagoslovljeni z mirom, radostjo in srečo. Bog je svoj načrt sreče za posameznike in družine razodeval po prerokih v vseh obdobjih, tudi v našem.

Nebeški Oče svoj evangelij razodeva v vseh razdobjih

Eden od pomembnih načinov, kako nam Bog izkazuje ljubezen, je ta, da pokliče preroke, ki jim da duhovništvo — moč in polnomočje, ki ga moški prejmejo, da delujejo v Božjem imenu za odrešitev njegovih otrok. Preroki evangelij Jezusa Kristusa bolje spoznajo s pomočjo razodetja. Nato o evangeliju učijo druge in pričujejo, da je Jezus Kristus Odrešenik in Odkupitelj. Nauke prerokov najdemo v svetih knjigah, ki jim pravimo sveti spisi.

Načrt, s katerim nam Oče želi pomagati, da bi uspeli v življenju in se vrnili k njemu, se imenuje evangelij Jezusa Kristusa. V središču tega načrta je Jezusova odkupna daritev. Zaradi odkupne daritve Jezusa Kristusa lahko prejmemo večno življenje, če udeležimo vero v Jezusa Kristusa, se pokesamo, se krstimo s potopitvijo za odpuščanje grehov, prejmemo dar Svetega Duha in vztrajamo do konca. »To je pot; in ni druge poti, niti ni pod nebom danega drugega imena, po katerem je človek lahko odrešen v Božje kraljestvo.

In sedaj, glejte, to je Kristusov nauk.« (2 Ne 31:21) Vsi ljudje so v dar prejeli svobodno voljo, kar pomeni, da lahko sprejmejo ali zavrnejo evangelij, ki ga učijo preroki in apostoli. Tisti, ki se odločijo, da bodo poslušni, so blagoslovljeni, tisti pa, ki evangelij namenoma prezrejo, zavrnejo ali ga popačijo, ne morejo prejeti blagoslovov, ki jih je obljubil Bog.

Če ljudje ne upoštevajo katerega od evangelijskih naukov oziroma uredb, če so nauku neposlušni oziroma ga popačijo, če zavrnejo Gospodove preroke ali ne ostanejo verni, se oddaljijo od Boga in pričnejo živeti v duhovni temi. Nazadnje jih to privede do stanja, ki mu pravimo odpad. Ko pride do vsesplošnega odpada, Bog odvzame svoje duhovniško polnomočje za poučevanje in opravljanje evangelijskih uredb.

V Svetem pismu je zapisanih veliko primerov, ko je Bog govoril prerokom, v njem pa najdemo tudi veliko primerov odpada. Bog je vsako obdobje odpada končal tako, da je izkazal ljubezen do svojih otrok in poklical novega preroka, ki mu je dal duhovniško polnomočje za obnovo in poučevanje evangelija Jezusa Kristusa. Prerok deluje kot skrbnik Božjega kraljestva na Zemlji. Obdobja, v katerih so ljudstvo vodili preroki, se imenujejo razdobja.



Bog je evangelij Jezusa Kristusa razodel Adamu in mu dal duhovniško polnomočje. Adam je bil prvi prerok na Zemlji. Adam je bilo razodeto o pravem odnosu človeštva z Bogom Očetom, njegovim Sinom Jezusom Kristusom in Svetim Duhom, o odkupni daritvi in o vstajenju Jezusa Kristusa ter o prvih evangelijskih načelih in uredbah. Adam in Eva sta o teh resnicah učila svoje otroke in jih spodbujala k razvijanju vere ter življenju po evangeliju na vseh življenjskih področjih. Adamu so sledili drugi preroki, toda sčasoma je Adamovo potomstvo zavrnilo evangelij in odpadlo. Odločili so se za nepravico.

Tako se je začel vzorec preroških razdobj, ki zajema večino zabeležene zgodovine Stare zaveze. Nebeški Oče je svoj evangelij razodel v neposrednem sporazumevanju s preroki, kot so Noe, Abraham in Mojzes. Bog jih je poklical, da so začeli novo evangelijsko razdobje. Dal jim je duhovniško polnomočje in jim razodel večne resnice. Ljudje vseh razdobjih so udeležili svobodno voljo in se na žalost nazadnje odločili, da bodo zavrnilo evangelij in odpadli od resnice.

Preroki

Ugotovite, kaj ljudje, ki jih učite, vedo o prerokih. V večini kultur so ljudje, ki verjamejo, da so preroki navdihnjeni ljudje, ki jih Bog tako ali drugače usmerja in vodi. Vendar vsi navdihnjeni posamezniki niso Božji preroki, kakor je to pojasnjeno v obnovljenem evangeliju. Pojasnite, da Bog svoje kraljestvo na Zemlji ustanovi tako, da pokliče preroka, ki začne novo razdobje. Preroku podeli duhovniško polnomočje, prerok pa ljudem pomaga razumeti njihove dolžnosti do Boga. Med drugim jim pojasni tudi to, kako lahko zaradi evangelija Jezusa Kristusa prejmejo večno življenje.

Morda se sprašujete, zakaj so evangelijska razdobja pomembna, ko učite ljudi, ki niso kristjani. Vendar boste z jedrnatim pojasnilom zgodovine evangelijskih razdobj ljudem pomagali razumeti, da ima Bog rad svoje otroke in da je isti včeraj, danes in večno.

Beležke

Preučevanje odlomkov iz svetih spisov

Preroki

JakK 4:4, 6
Moz 8:13–18

Apd 10:34–43

Am 3:7

Razdobja

NaZ 136:36–38
Moses 5:4–12, 55–59

Moses 8:19–30

Guide to the Scriptures,
»Dispensation«

Odrešenikovo delovanje na Zemlji

Nekaj sto let pred rojstvom Jezusa Kristusa so ljudje ponovno odpadli. Toda ko je Odrešenik začel z zemeljskim delovanjem, je na Zemlji znova ustanovil svojo Cerkev.

Nebeški Oče je na Zemljo poslal svojega Sina, da bi odkupil grehe vsega človeštva in premaga smrt. »Bog je namreč svet tako vzljubil, da je dal svojega edinorojenega Sina, [...] da bi se svet po njem rešil.« (Jn 3:16–17) Nebeški Oče je poslal svojega Sina Jezusa Kristusa, da bi s svojim trpljenjem prevzel grehe vseh, ki bodo živeli na Zemlji, in da bi premagal telesno smrt. Odrešenik je izvedel neskončno odkupno žrtev, da bomo, če bomo vanj verovali, se pokesali, krstili, prejeli dar Svetega Duha in vztrajali do konca, prejeli odpuščanje grehov in stopili na pot, ki nas bo vodila v večno življenje v Božji navzočnosti (gl. 2 Ne 31:13–21).



Odrešenik je med zemeljskim delovanjem poučeval svoj evangelij in izvedel veliko čudežev. Za apostole je poklical dvanajst mož in jim na glavo položil roke ter jim tako podelil duhovniško polnomočje. Organiziral je svojo Cerkev, izpolnil prerokbe, bil zavrnjen

in križan. Najpomembnejše pa je, da je izvršil odkupno daritev. Božji Sin, Gospod Jezus Kristus, je izpolnil vse, kar mu je naročil nebeški Oče.

Preden je Odrešenik umrl in vstal od mrtvih, je apostolom dal polnomočje za poučevanje evangelija, izvajanje odrešilnih uredb in ustanovitev njegove Cerkve na Zemlji.

Preučevanje odlomkov iz svetih spisov

Členi vere 1:5
Mt 10:1–10Lk 6:13
Jn 15:16

Heb 5:4

Veliki odpad

Po smrti Jezusa Kristusa so zlobni ljudje preganjali apostole in člane Cerkve ter mnoge od njih ubili. S smrtjo apostolov so bili duhovniški ključi in duhovniško polnomočje predsedovanja vzeti z Zemlje. Apostoli so skrbeli za to, da so evangelijski nauki ostali neokrnjeni. Vzdrževali so red v Cerkvi in vzpostavili merilo vrednosti za člane Cerkve.

Zaradi odsotnosti apostolov so ljudje sčasoma izpridili nauke in brez pooblastila spremenili organizacijo Cerkve in duhovniške uredbe, kot so krst in podelitev daru Svetega Duha.

Brez razodetja in duhovniškega polnomočja so se ljudje pri pojasnjevanju svetih spisov in načel ter uredb evangelija Jezusa Kristusa zanašali na človeško modrost. Lažne zamisli so poučevali kot resnične. Izgubili so veliko znanja o pravem značaju in naravi Boga Očeta, njegovega Sina Jezusa Kristusa in Svetega Duha. Popačili ali pozabili so nauke vere v Jezusa Kristusa, kesanja, krsta in daru Svetega Duha. Polnomočja, ki so ga prejeli Kristusovi apostoli, na Zemlji ni bilo več. Zaradi odpada se je sčasoma na Zemlji pojavilo mnogo cerkva.

Po stoletjih duhovne teme se je veliko mož in žena, ki so iskali resnico, uprlo tedanjim verskim običajem. Ugotovili so, da so ljudje spremenili ali izgubili veliko evangelijskih naukov in uredb. Iskali so močnejšo duhovno luč in mnogi so govorili o potrebi po obnovi resnice. Vendar niso trdili, da jih je Bog poklical za preroke. Namesto tega so se trudili obnoviti nauke in postopke, ki so jih po njihovem mnenju drugi spremenili ali izpridili. Njihova prizadevanja so vodila do organizacije mnogih protestantskih cerkva. Posledica reformacije je bil večji poudarek na verski svobodi, s čimer se je svet pripravljaj na dokončno obnovo.

Ta vsesplošni odpad so napovedali Odrešenikovi apostoli. Prav tako so napovedali, da bo evangelij Jezusa Kristusa na Zemlji ponovno obnovljen.

Preučevanje odlomkov iz svetih spisov

1 Ne 13	Apd 3:19–21	2 Pt 2:1–2
2 Ne 26:20–21	Apd 20:28–30	Am 8:11–12
2 Ne 28	Gal 1:6–9	Guide to the Scriptures, »Apostasy«
4 Ne 1:27	2 Tes 2:1–12	<i>Zvesti veri</i> , str. 13–14
NaZ 86:1–3	(PJS verzi 2, 3, 7–9)	<i>Our Search for Happiness</i> , str. 23–32
Mt 24:9–11	1 Tim 4:1–3	<i>Jesus the Christ</i> , 40. poglavje,
Mr 12:1–9	2 Tim 4:3–4	»The Long Night of Apostasy«

Veliki odpad

Raziskovalci morajo razumeti, da je po smrti Jezusa Kristusa in njegovih apostolov prišlo do vsesplošnega odpada. Če do odpada ne bi prišlo, obnova ne bi bila potrebna. Kot diamant, ki je na črnem žametju še sijajnejši, tako tudi obnova izstopa na temnem ozadju velikega odpada. Pri poučevanju raziskovalcev o velikem odpadu pod vodstvom Duha upoštevajte njihove potrebe in okoliščine. Vaš cilj je, da jim pomagate razumeti, zakaj je bila potrebna obnova evangelija Jezusa Kristusa.

Glavne točke

- Cerkev Jezusa Kristusa je postavljena na temelju apostolov in prerokov (gl. Ef 2:19–20; 4:11–14). Ti voditelji imajo Božje duhovniško polnomočje. Cerkvene zadeve vodijo preko razodetij. Vzdržujejo čistost naukov, izdajajo pooblastila za izvajanje uredb in pokličejo druge ter jim podelijo duhovniško polnomočje.
- Ljudje so zavrnili in ubili Jezusa Kristusa ter apostole (gl. Mt 24:9; 1 Ne 11:32–34; 2 Ne 27:5). Zaradi smrti apostolov Cerkev ni predsedoval nekdo z duhovniškim polnomočjem. Sčasoma polnomočja za podeljevanje Svetega Duha in izvajanje drugih odrešilnih uredb ni bilo več. Ljudje so prenehali prejemati razodetja in so nauke popačili.

Beležke

- Spori glede nauk so se začeli že pred smrtjo apostolov. Rimsko cesarstvo, ki je kristjane najprej preganjalo, je pozneje prevzelo krščansko veroizpoved. Pomembna verska vprašanja so reševali sveti. Razpravljali so o preprostih naukih in uredbah, o katerih je učil Odrešenik, in jih prilagajali posvetnim filozofijam (gl. Iz 24:5). Spreminjali so svete spise ter odvezli preproste in dragocene nauke (gl. 1 Ne 13:26–40). Izoblikovali so prepričanja ali izjave o verovanjih, ki so temeljile na napačnih in spremenjenih naukih (gl. Joseph Smith — History 1:19). Zaradi ponosa so nekateri zasedli vplivne položaje (gl. 3 Jn 1:9–10). Ljudje so sprejeli napačne predstave in častili lažne učitelje, ki so namesto Božjih resnic učili nauke, ki so ugajali ljudem (gl. 2 Tim 4:3–4).
- V vsej zgodovini so mnogi ljudje iskreno verovali v napačna prepričanja in nauke. Častili so v skladu z lučjo, ki so jo posedovali, in prejeli odgovore na svoje molitve. Vendar so bili prikrajšani za resnico, ker niso vedeli, kje naj jo iščejo (gl. NaZ 123:12).
- Zato je bila potrebna obnova in ne reformacija. Duhovniško polnomočje se od apostola Petra ni nadaljevalo v neprekinjenem nasledstvu. Reformirati pomeni spremeniti že obstoječe, obnoviti pa pomeni povrniti v prvotno obliko. Zato je bila obnova duhovniškega polnomočja po božanskih glasnikih edina pot za prekinitev velikega odpada.

Obnova evangelija Jezusa Kristusa po Josephu Smithu

Ko so bile okoliščine primerne, je nebeški Oče ponovno ljubeče poskrbel za svoje otroke. Za preroka je poklical mladeniča, ki mu je bilo ime Joseph Smith. Po njem je bila na Zemlji obnovljena polnost evangelija Jezusa Kristusa.

Joseph Smith je živel v Združenih državah Amerike, ki so takrat edine omogočale versko svobodo. V vzhodnih Združenih državah je vladal čas velikega verskega razburjenja. Njegovi družinski člani so bili zelo verni in so neprestano iskali resnico. Toda veliko duhovnikov je trdilo, da imajo pravi evangelij. Joseph je želel vedeti, »katera od vseh ločin je prava« (Joseph Smith — History 1:18). Sveto pismo uči, da je »en Gospod, ena vera, en krst« (Ef 4:5). Joseph je obiskoval različne cerkve, vendar ni vedel, kateri naj se pridruži.

Zmeda in spori med različnimi veroizpovedmi so bili tako veliki, da je bilo za mladeniča, kakršen je bil Joseph, nemogoče [...] priti do gotovega zaključka o tem, kdo ima prav in kdo ne... Sredi te vojne besed in hrupa mnenj se je pogosto spraševal, kaj naj naredi, katera od ločin je ima prav ali pa so se vse motile in če je katera prava, katera je to in kako lahko to ugotovi (gl. Joseph Smith — History 1:8, 10).

Ko je Joseph iskal resnico med različnimi verami, je vodstvo poiskal v Svetem pismu. Prebral je: »Če pa komu od vas manjka modrosti, naj jo izprosi od Boga, ki jo vsem rad daje in ne sramoti — in dana mu bo.« (Jak 1:5) Joseph se je zaradi tega odlomka odločil, da bo Boga vprašal, kaj naj naredi. Spomladi leta 1820 je odšel v bližnji gaj in pokleknil v molitvi. Svojo izkušnjo je opisal z naslednjimi besedami:

»Natanko nad svojo glavo sem zagledal steber svetlobe, ki je bila močnejša od sijaja sonca, ki se je postopoma spuščala, dokler se ni spustila name. [...] Potem ko se je svetloba spustila name, sem zagledal dve osebi, katerih sijaj in slave ni moč opisati, ki sta stali nad menoj v zraku. Eden od njiju mi je spregovoril, me poklical po imenu in rekel, pokazujoč na drugega: *'To je moj ljubljeni Sin. Poslušaj ga!'*« (Joseph Smith — History 1:16–17)

V tem videnju sta se Josephu Smithu prikazala Bog Oče in njegov Sin, Jezus Kristus. Odrešenik je Josephu naročil, naj se ne pridruži nobeni od cerkva, kajti vse so bile zmotne in njihova prepričanja gnusna. Izjavil je, da se mu »približujejo z ustnicami, toda njihovo

srce je daleč od mene. Človeške zapovedi, ki imajo pobožno obliko, a zanikajo Božjo moč, poučujejo kot nauke.« (Joseph Smith — History 1:19) Čeprav je veliko dobrih ljudi verovalo v Kristusa in so poskušali razumeti in učiti njegov evangelij, niso imeli polnosti resnice niti duhovniškega polnomočja za krščevanje in izvajanje odrešilnih uredb. Podedovali so stanje odpada, kajti vsak rod je na naslednjega vplival s tem, kar se je nanj preneslo, vključno s spremenjenimi nauki in uredbami, kot je krst. Kakor je Bog poklical Adama, Noeta, Abrahama, Mojzesa in druge preroke, je za preroka poklical Josepha Smitha, po katerem je na Zemlji obnovil polnost evangelija.



Potem ko sta se Josephu Smithu prikazala Oče in Sin, so se Josephu in njegovemu sodelavcu Oliverju Cowderyju prikazali še drugi nebeški glasniki oziroma angeli. Josephu Smithu in Oliverju Cowderyju se je prikazal Janez Krstnik in jima podelil Aronovo duhovništvo, ki vključuje polnomočje za izvajanje uredbe krsta. Josephu Smithu in Oliverju Cowderyju so se prikazali Peter, Jakob in Janez (trije Kristusovi prvotni apostoli) in jima podelili Melkizedekovo duhovništvo ter s tem obnovili polnomočje, ki so ga prejeli Kristusovi prvi apostoli. Joseph Smith je s tem duhovniškim polnomočjem pod Božjim vodstvom na Zemlji ponovno ustanovil Cerkev Jezusa Kristusa. Jezus Kristus je po njem poklical dvanajst apostolov.

V Svetem pismu se čas, v katerem živimo, omenja kot zadnji oziroma poslednji dnevi ali kot razdobje polnosti časov. To je čas pred drugim prihodom Jezusa Kristusa. To je zadnje razdobje. Zato se Cerkev imenuje Cerkev Jezusa Kristusa svetih iz poslednjih dni.

Danes Cerkev vodi živi prerok. Prerok, predsednik Cerkve Jezusa Kristusa svetih iz poslednjih dni, je pooblaščen naslednik Josepha Smitha. S sedanjimi apostoli svoje polnomočje v neprekinjeni vrsti posvetitev po Josephu Smithu lahko izsledijo vse do Jezusa Kristusa.

Na pamet se naučite odlomek iz Joseph Smith — History 1:16–17.

Na pamet se naučite Josephov opis videnja Očeta in Sina (Joseph Smith — History 1:16–17) in bodite vedno pripravljene, da boste s svojimi besedami opisali Prvo videnje. Med opisom ne hitite. Iskreno pričujte o tem, kar veste, da je res. Ne omahujte s pojasnilom o tem, kako ste prišli do tega spoznanja. K temu povabite tudi svojega družabnika oziroma družabnico.

Pričajte

Pomemben del misijonarjeve dolžnosti je pričevanje o sedanjem preroku in predsedniku Cerkve.

Preučevanje odlomkov iz svetih spisov

2 Ne 3

NaZ 112:30

Ef 1:10

Ef 4:5

Jak 1:5

Pričevanje preroka Josepha Smitha

Beležke

Mormonova knjiga: še ena zaveza Jezusa Kristusa



Ker je nebeški Oče vedel, da bodo po stoletjih teme na Zemlji še prisotni dvom, nevera in napačni podatki, je obelodanil starodavne svete spise, ki so primerljivi s Svetim pismom, in vsebujejo polnost večnega evangelija Jezusa Kristusa. Ti sveti spisi so prepričljiv dokaz, da je Joseph Smith pravi Božji prerok. Za zapis se imenuje Mormonova knjiga: še ena zaveza Jezusa Kristusa.

Nebeški glasnik Moroni je Josepha Smitha napotil na hrib, kjer so bile več stoletij skrite zlate plošče. Vsebovale so zapise prerokov, ki so pisali o Božjem ravnanju z nekaterimi starodavnimi prebivalci obeh ameriških celin. Joseph Smith je zapise na ploščah prevedel z Božjo močjo. Preroki v Mormonovi knjigi so poznali Odrešenikovo poslanstvo in so učili njegov evangelij. Kristus se

je tem ljudem prikazal po svojem vstajenju. Učil jih je svoj evangelij in med njimi ustanovil svojo Cerkev. Mormonova knjiga je dokaz, da Bog resnično navdihuje ljudi in jih kliče k opravljanju svojega svetega dela tako v tem času in rodu kot tudi v starodavnih rodovih (gl. NaZ 20:11). Če želimo vedeti, ali Mormonova knjiga izpričuje resnico, jo moramo brati in o prebranem razmišljati ter moliti. Če si resnično prizadevamo iskati resnico, bomo kmalu čutili, da je Mormonova knjiga Božja beseda.

To, da o Mormonovi knjigi beremo, premišljujemo in molimo, je nujno potrebno za trajno spreobrnitev. Tisti, ki začnejo z branjem Mormonove knjige, naredijo pomembne korake k spoznanju, da je Joseph Smith Božji prerok in da je bila na Zemlji obnovljena prava Cerkev.

S pomočjo Mormonove knjige potrdite, da je to prava obnova

Sledi primer predstavitve Mormonove knjige:

»Bog ima rad svoje otroke, zato nam je priskrbel prepričljiv način za potrditev resničnosti naših izjav. To je Mormonova knjiga. Ali bi lahko, prosim, prebrali zadnja dva odstavka v uvodu knjige?«
Če v vaš prevod Mormonove knjige ni vključen uvod, preberite zadnja dva odstavka v uvodu angleške Mormonove knjige in napravite povzetek.

Natančno pojasnite pomen sporočila obeh odstavkov in raziskovalca povabite k branju določenih delov Mormonove knjige in k udejanjanju načel, ki so opisana v teh dveh odstavkih.

Pri predstavitvi Mormonove knjige vam bo v pomoč, če boste raziskovalcu pokazali izvod knjige, na kratko pregledali vsebino in z njim spregovorili o enem ali dveh odlomkih, ki veliko pomenita vam ali ki bosta veliko pomenila njemu.

Preučevanje odlomkov iz svetih spisov

Uvodna stran Mormonove knjige	NaZ 1:17–23	Joseph Smith — History
Uvod v Mormonovo knjigo, odstavki 1–7	NaZ 20:5–12	1:27–64

Molite, da boste po Svetem Duhu spoznali resnico

Sporočilo obnove govori resnico ali pa je ne. Kot je obljubljeno v odlomku iz Moronijeve knjige 10:3–5, lahko po Svetem Duhu spoznamo, da izpričuje resnico. Kdor želi spoznati resnico, mora po branju sporočila Mormonove knjige in razmišljanju o njem nebeškega Očeta v imenu Jezusa Kristusa vprašati, ali izpričuje resnico. To naredimo tako, da v molitvi naslovimo nebeškega Očeta. Zahvalimo se mu za blagoslove in ga vprašamo, ali sporočilo Mormonove knjige izpričuje resnico. Brez molitve nihče ne more spoznati duhovnih resnic.

Sveti Duh nas bo v odgovor na molitev preko občutkov in misli učil o resnici. Občutki, s katerimi nas navdaja Sveti Duh, so močni, vendar so navadno blagi in tihi. Ko bomo občutili, da je to, kar se učimo, res, bomo o obnovi želeli vedeti več.

Spoznanje, da Mormonova knjiga izpričuje resnico, vodi v spoznanje, da je bil Joseph Smith poklican za preroka in da je bil po njem obnovljen evangelij.

Molitev

- Naslovite nebeškega Očeta (»Naš Oče v nebesih...«).
- Izrazite, kaj občutite v srcu (izrazite hvaležnost, postavite vprašanja, prosite, da bi spoznali, ali Mormonova knjiga izpričuje resnico in tako dalje).
- Zaključite (»v imenu Jezusa Kristusa, amen«).

Beležke

Molitev

Čeprav molitev igra pomembno vlogo v mnogih verstvih in kulturah, ljudje molitev le redko obravnavajo kot dvostransko sporazumevanje med Bogom in človekom. Tistim, ki jih učite, pomagajte razumeti, da lahko v molitvi izrazijo svoje občutke. To jim pokažite s svojimi molitvami na začetku in na koncu lekcije. Uporabljajte preprost jezik, ki se ga bodo lahko med molitvijo posluževali tudi sami. Pomagajte jim razumeti, da bo nebeški Oče na njihove molitve ponavadi odgovoril z občutki v srcu in mislimi, ki se jim bodo utrile. Če so iskreni in resnično želijo vedeti, ali Bog obstaja, jim bo odgovoril. Gospodarja družine prosite, naj na koncu lekcije kleče izreče molitev.

Preučevanje odlomkov iz svetih spisov

Al 5:45–46
NaZ 8:2–3

Jn 14:26

Uvod v Mormonovo knjigo,
odstavka 8 in 9

Povabilo h krstu

Med to ali katero drugo lekcijo ne omahujte s povabilom h krstu in potrditvi.

Ljudi na povabilo pripravite tako, da jih učite nauk o krstu in jim pogosto pričujete, kako pomembno je, da se vsi krstijo s polnomočjem in prejmejo odpuščanje grehov ter čudoviti dar Svetega Duha. Rečete lahko: »Ali boste sledili vzoru Jezusa Kristusa in se krstili, ko bo Gospod odgovoril na vaše molitve in boste čutili, da sporočilo izpričuje resnico?«

Povabilo h krstu in k potrditvi naj bo jasno in neposredno: »V Cerkvi krst izvede nekdo, ki ima Božje duhovniško polnomočje. Ali boste sledili vzoru Jezusa Kristusa in se krstili? (datum: npr. 26. oktobra) bomo imeli krstno bogoslužje. Ali se boste do takrat pripravili na krst?«

Beležke

Predlogi za poučevanje

V tem delu predstavljamo predloge za priprave in poučevanje te lekcije. Pri odločanju o tem, katere predloge boste uporabili, molite in sledite Duhu. Izbrane predloge dodajte k načrtu lekcije. Ne pozabite, da gre le za predloge in ne zahteve. V pomoč vam bodo pri skrbi za potrebe ljudi, ki jih učite.

Kratek načrt lekcije (3–5 minut)

Potem ko evangelija Jezusa Kristusa več stoletij ni bilo na Zemlji, ga je nebeški Oče obnovil po živem preroku. Mormonova knjiga je dokaz tega. Lahko jo primete. Lahko jo berete, premišlujete o tem, kako vam lahko sporočilo v knjigi izboljša življenje, in molite, da bi spoznali, ali je sporočilo Božja beseda.

- Bog je naš ljubeči nebeški Oče.
- Evangelij blagoslavlja družine.
- Nebeški Oče svoj evangelij razodeva v vseh razdobjih.
- Odrešenikovo delovanje na Zemlji in odkupna daritev.
- Veliki odpad.
- Obnova evangelija Jezusa Kristusa po Josephu Smithu.
- Mormonova knjiga: še ena zaveza Jezusa Kristusa.
- Molite, da boste po Svetem Duhu spoznali resnico.

Obveze:

- Ali boste brali Mormonovo knjigo in molili, da bi spoznali, ali je Mormonova knjiga Božja beseda?
- Ali boste molili, da bi spoznali, ali je bil Joseph Smith prerok?
- Ali se boste to nedeljo z nama udeležili bogoslužja v cerkvi?
- Ali se lahko dogovorimo za ponovno srečanje?
- Zapovedi iz četrte lekcije, ki jih želite vključiti.

Srednje dolg načrt lekcije (10–15 minut)

Naše sporočilo je čudovito in preprosto. Bog je naš Oče. Mi smo njegovi otroci. Smo del njegove družine. Ima nas rad. Že od začetka sveta je ljudem izkazoval ljubezen in zanje skrbel. Mnogokrat je iz ljubezni razodel evangelij Jezusa Kristusa, da bi njegovi otroci vedeli, kako naj se vrnejo k njemu. Razodel ga je prerokom, kot so bili Adam, Noe, Abraham in Mojzes. Toda ljudje so vedno znova zavračali evangelij. Jezus Kristus je pred dva tisoč leti sam učil svoj evangelij in ustanovil svojo Cerkev ter plačal odkupno daritev. Presenetljivo je, da so ljudje zavrnili celo samega Jezusa. Če ljudje ne upoštevajo ali popačijo prave nauke in uredbe, Bog vzame svoje polnomočje za delovanje Cerkve.

Vas in vse ljudi vabimo, da se še natančneje poučite o resnicah, ki jih že cenite. Razmislite o naših dokazih, da sta nebeški Oče in njegov Sin, Jezus Kristus, ponovno izrazila ljubezen do Božjih otrok in polnost evangelija razodela preroku, ki mu je bilo ime Joseph Smith. Dokaz o tej veličastni resnici boste našli v knjigi — Mormonovi knjigi — ki jo lahko berete, o njej razmišljate in molite. Če boste molili z iskrenim srcem, s pravim

Beležke

namenom in boste verovali v Kristusa, vam bo Bog z močjo Svetega Duha povedal, da vsebuje resnico.

Obveze:

- Ali boste brali Mormonovo knjigo in molili, da bi spoznali, ali je Mormonova knjiga Božja beseda?
- Ali boste molili, da bi spoznali, ali je bil Joseph Smith prerok?
- Ali se boste to nedeljo z nama udeležili bogoslužja v cerkvi?
- Ali se lahko dogovorimo za ponovno srečanje?
- Zapovedi iz četrte lekcije, ki jih želite vključiti.

Celoten načrt lekcije (30–45 minut)

- Bog je naš ljubeči nebeški Oče.
 - Smo Božji otroci (gl. Apd 17:29).
 - Bog nas ima rad in nam bo pomagal sprejemati pravilne odločitve.
 - Zaradi Jezusa Kristusa lahko ponovno živimo z Bogom (gl. Jn 3:16–17).
- Evangelij blagoslavlja družine.
 - Evangelij Jezusa Kristusa družinam pomaga razvijati tesnejše odnose.
 - Družino je odredil Bog in je najpomembnejša enota družbe tako v tem življenju kot v večnosti (gl. NaZ 49:15–16).
 - Družina je najboljšo mesto za poučevanje, učenje in udejanjanje evangeljskih načel (gl. NaZ 68:25; 1 Mz 18:19; 5 Mz 6:7).
 - Družina je lahko varno zavetje miru in radosti.
- Nebeški Oče svoj evangelij razodeva v vseh razdobjih.
 - Bog za poučevanje svojega evangelija pokliče preroke (gl. Am 3:7).
 - Odpad pomeni, da ljudje zavrnejo preroke in evangelij.
 - Razdobja so časovna obdobja, v katerih so preroki učili evangelij. Predhodna razdobja so se končala z odpadom (gl. NaZ 136:36–38).
 - Adam, Noe, Abraham in Mojzes ter drugi starodavni preroki so učili evangelij (gl. Moses 5:4–12).
- Odrešenikovo delovanje na Zemlji in odkupna daritev.
 - Božji Sin je obnovil in učil evangelij. Naredil je veliko čudežev (gl. Guide to the Scriptures, »Miracle«, str. 165).
 - Poklical je apostole in jim podelil duhovniško polnomočje za pridiganje evangelija in izvajanje odrešilnih uredb, kot je krst (gl. Jn 15:16).
 - Kristus je ustanovil svojo Cerkev.
 - Ljudje so Kristusa križali in zavrnilo ter ubili njegove apostole. (gl. Mt 27:35; Mr 15:25).

Beležke

- Kristus je dovršil odkupno daritev (gl. Guide to the Scriptures, »Atone, Atonement«, str. 22–23).
- Veliki odpad
 - Brez razodetij, ki jih prejema prerok, ljudje zaidejo v duhovno temo (gl. Am 8:11–12).
 - Preroki in apostoli so napovedali veliki odpad (gl. 2 Tes 2:1–3).
- Obnova evangelija Jezusa Kristusa po Josephu Smithu.
 - Joseph si je prizadeval spoznati resnico (gl. Joseph Smith — History 1:8, 10).
 - Josephu Smithu sta se prikazala Bog in Jezus Kristus (gl. Joseph Smith — History 1:16–17).
 - Joseph Smith je bil podobno kot preroki v predhodnih razdobjih poklican za preroka tega zadnjega razdobja.
 - Bog je po Josephu Smithu obnovil polnost evangelija (gl. NaZ 35:17; 135:3).
 - Drugi nebeški glasniki so obnovili duhovništvo in ustanovljena je bila Kristusova Cerkev (gl. NaZ 13; 27:12).
 - Cerkev danes vodi živi prerok.
- Mormonova knjiga: še ena zaveza Jezusa Kristusa
 - Mormonova knjiga je prepričljiv dokaz, da je bil Joseph Smith prerok.
 - Joseph je plošče prevedel z Božjo močjo (gl. Uvod v Mormonovo knjigo, 5. odstavek).
 - Mormonova knjiga je dokaz, da Bog navdihuje preroke v našem času, kot je to delal v vseh razdobjih (gl. NaZ 20:5–12).
 - Mormonova knjiga vsebuje polnost evangelija Jezusa Kristusa (gl. NaZ 20:8–9).
- Molite, da bi po Svetem Duhu spoznali resnico.
 - Lahko spoznate, da Mormonova knjiga izpričuje resnico (gl. Mor 10:3–5; Uvod v Mormonovo knjigo, 1., 8. in 9. odstavek).
 - Sveti Duh vas bo učil preko vaših misli in občutkov (gl. NaZ 8:2–3).

Obveze:

- Ali boste brali Mormonovo knjigo in molili, da bi spoznali, ali je Mormonova knjiga Božja beseda?
- Ali boste molili, da bi spoznali, ali je bil Joseph Smith prerok?
- Ali se boste to nedeljo z nama udeležili bogoslužja v cerkvi?
- Ali se lahko dogovorimo za ponovno srečanje?
- Zapovedi iz četrte lekcije, ki jih želite vključiti.

Beležke

Vprašanja, ki jih boste postavili po lekciji

- Ali imate vprašanja o tem, kar sva učila?
- Če bi bil danes na Zemlji živi prerok, kaj bi ga vprašali?
- Ali čutite, da Bog sliši vaše molitve? Zakaj?
- Ali bi radi izvedeli, ali Mormonova knjiga izpričuje resnico? Zakaj?

Pojasnila pomembnih izrazov

- **Duhovništvo:** Polnomočje in moč, ki jo Bog nakloni ljudem, da v vsem delujejo v imenu Jezusa Kristusa za odrešitev človeštva.
- **Obnova:** Obnoviti pomeni vrniti v prejšnje stanje ali povrniti. Izraz obnova, kakor ga uporabljajo sveti iz poslednjih dni, pomeni, da je bila Cerkev Jezusa Kristusa, ki se je izgubila z odpadom, privedena nazaj v svojo prvotno obliko, kakor jo je ustanovil Jezus Kristus. V nasprotju z reformacijo je bila obnova izpolnjena z božanskim polnomočjem preko razodetja.
- **Odkupitelj:** Jezus Kristus je veliki Odkupitelj človeštva, ker je z odkupno daritvijo plačal ceno za grehe človeštva in vsem ljudem omogočil vstajenje. Odkupiti pomeni rešiti, kupiti, odrešiti ali oprostiti obveznosti plačila. Odrešitev se nanaša na odkupno daritev Jezusa Kristusa in osvoboditev od greha. Jezusova odkupna daritev vse človeštvo odreši telesne smrti. Tisti, ki verujejo vanj in se pokesajo, so zaradi odkupne daritve, ki vključuje njegovo trpljenje v vrtu Getsemani in na križu ter njegovo vstajenje, odrešeni duhovne smrti.
- **Odpad:** Obdobje, ko se posamezniki, Cerkev ali narodi odvrnejo od resnice. Uprejo se polnomočju in zavrnejo preroke. Med dokaze o odpadu sodijo kršitev Božjih zakonov, spreminjanje evangelijskih uredb in kršitev zavez (gl. Iz 24:5).
- **Prerok:** Moški, ki ga pokliče Bog in ki govori v njegovem imenu. Prerok kot Božji glasnik prejme duhovniško polnomočje, zapovedi, prerokbe in Božja razodetja. Njegova odgovornost je, da človeštvu oznani Božjo voljo in njegovo pravo naravo ter jim pokaže namen Božjega ravnanja z njimi. Prerok javno zavrne greh in napove njegove posledice. Pridiga pravičnost. Občasno lahko prerok prejme navdih, da za blaginjo človeštva napove prihodnost. Njegova osnovna odgovornost je pričevati o Kristusu.
- **Razdobje:** Časovno obdobje, ko ima Gospod na Zemlji vsaj enega pooblaščenega služabnika, ki ima ključne svetega duhovništva. Poleg Jezusa Kristusa so nova evangelijska razdobja začeli tudi preroki, kot so Adam, Henoh, Noe, Abraham, Mojzes in Joseph Smith. Ko Gospod začne novo razdobje, ponovno razodene evangelij, da se ljudem določenega razdobja ni potrebno zanašati na znanje o načrtu odrešitve iz predhodnih razdobj. Razdobje, ki ga je začel Joseph Smith, se imenuje »razdobje polnosti časov«.
- **Razodetje:** Sporočilo, ki ga Bog namenja svojim otrokom na Zemlji. Razodetja lahko preko Kristusove luči in Svetega Duha prejemamo v obliki navdiha, videnja, sanj ali angelskih prikazovanj. Razodetje nudi vodstvo, s katerim verni dosežejo večno odrešitev v nebeškem kraljestvu. Gospod svoje delo razodeva prerokom, vernikom pa potrjuje, da razodetja, ki so jih prejeli preroki, izpričujejo resnico (gl. Am 3:7). Gospod preko razodetja nudi vodstvo posamezniku, ki si za to prizadeva, veruje, se pokesa in je poslušen evangeliju Jezusa Kristusa.

Beležke

- **Reformist:** Reformirati pomeni uvesti izboljšave. Izraz *reformisti* se nanaša na moške in žene (kot so Martin Luther, John Calvin, William Tyndale in John Wycliffe), ki so protestirali proti ravnanjem tedanje cerkve, ki je po njihovem mnenju potrebovala reformacijo.
- **Svobodna volja:** Zmožnost in posebna pravica, ki ju Bog nakloni ljudem, da se sami odločajo in delujejo .

Drugi izrazi, ki jih boste morda morali pojasniti tistim, ki jih učite:

- apostol
- dar Svetega Duha
- evangelij
- greh
- molitev
- Odrešenik
- odrešilne uredbe
- poslušnost in neposlušnost zapovedim
- skrbništvo
- sveti spisi
- Sveto pismo
- vrnitev v njegovo navzočnost
- vztrajanje do konca

Reformisti in svetovni verski voditelji

Sledijo podatki, ki jih boste uporabili le, če bo potrebno.

John Wycliffe: Rodil se je v 14. stoletju v Angliji. Bil je predavatelj teologije na univerzi v Oxfordu. Učil je, da katoliška cerkev nima duhovniških ključev, da sveta evharistija (ali zakrament) ni dejansko Kristusovo telo in da cerkev nad ljudmi ne bi smela izvajati politične oblasti. V angleščino je prevedel Sveto pismo. Umril je 31. decembra 1384.

Martin Luther: Rodil se je 10. novembra 1483 v Nemčiji. Šolal se je na univerzah v Erfurtu in Wittenbergu. Na vrata cerkve v Castlu je pribil 95 tez, s katerimi je nasprotoval mnogim naukom rimskokatoliške cerkve, vključno s plačevanjem odpustkov. Umril je 18. februarja 1546.

William Tyndale: Rodil se je leta 1494 v Walesu. Šolal se je na univerzi v Oxfordu in Cambridgu. V angleščino je prevedel Novo zavezo. Svete spise je naredil dostopne za preproste ljudi, da bi razkril napačne nauke in izprijenost verskih voditeljev. Usmrčen je bil 6. oktobra 1536.

John Calvin: Rodil se je 10. julija 1509 v Franciji. V Parizu se je šolal za duhovnika. Bil je glavni voditelj gibanja za reformacijo katoliške cerkve. Večino življenja je preživel v Švici. Učil je, da so ljudje po naravi izprijeni in da jih lahko reši le Božja milostljivost. Napisal je veliko komentarjev o Svetem pismu. Umril je 27. maja 1564.

Več o reformistih boste našli v naslednjem gradivu iz misijonarske knjižnice: James E. Talmage, *Jesus the Christ*, 692–703; M. Russell Ballard, *Our Search for Happiness*, 26–32.

Prav kakor so reformisti s svojim pogumom in vizijo blagoslovili krščanski svet, so tisti, ki so prejeli del Božjih besed, za katere »še [Bogu] zdi primerno, da bi [jih] imeli« (Al 29:8), blagoslovili tudi druge narode in kulture. Nauki drugih verskih voditeljev so mnogim pomagali do večje civiliziranosti in etičnosti.

Beležke

Buda (Gotama): Rodil se je 563 let pr. n. št. kot sin hindujskega vodje v Nepal. Zaskrbljen zaradi trpljenja, ki ga je videl okoli sebe, je pobegnil iz očetove palače, se odrekel svetu in živel v revščini. Iskal je razsvetljenje in svoja spoznanja poimenoval »pot osvoboditve«. Trdil je, da je dosegel nirvano, stanje, v katerem človek ni dovzeten za skrbi, bolečine in zunanjo resničnost. Postal je učitelj skupnosti menihov.

Konfucij: Rodil se je 551 let pr. n. št. Kot otrok je osirotel. Bil je prvi poklicni učitelj in največji moralni ter socialni mislec na Kitajskem. Omenjal je duhovna bitja oziroma božanske moči. Verjel je, da mu je bilo iz nebes poverjeno sveto poslanstvo zagovornika dobrega in iskrenega.

Mohamed: Rodil se je leta 570 n. št. v Meki. Kot otrok je osirotel. Živel je v revščini. Pridobil je sloves zvestega mirovnika. Ko mu je bilo petindvajset let, se je poročil. Leta 610 je molil in meditiral na gori Hira. Trdil je, da se mu je prikazal angel Gabrijel in mu posredoval Alahovo (Božje) sporočilo. Trdil je, da mu je Gabrijel od leta 620 do 632 dajal Božja sporočila, ki jih je narekoval svojim učencem in so jih pozneje zapisali v Koran, sveto islamsko knjigo.

Beležke

Načrt odrešitve



Vaš cilj

Raziskovalce med poučevanjem pripravite na izpolnjevanje krstnih pogojev, ki so opisani v odlomku iz Nauka in zavez 20:37 in v krstnih vprašanjih. To boste najlažje dosegli, če boste raziskovalce povabili, naj sklenejo in spolnjujejo spodaj navedene obveze.

Krstna vprašanja

- Ali verjamete, da je Bog naš večni Oče?
- Ali verjamete, da je Jezus Kristus Božji Sin, Odrešenik in Odkupitelj sveta?
- Ali ste pripravljeni posvečevati nedeljo, se vsak teden udeleževati zakramenta in služiti drugim članom?

Obveze

- Ali boste molili, da bi spoznali, ali je vse, kar sva vas učila, res?
- Ali se boste pokesali grehov?
- Ali se boste to nedeljo z nama udeležili bogoslužja v cerkvi?
- Ali boste sledili Odrešenikovemu vzoru in se krstili (datum: npr. 26. oktobra)?
- Ali se lahko dogovorimo za ponovno srečanje?
- Zapovedi iz četrte lekcije, ki jih želite vključiti.

Drugim pomagajte spoznati Jezusa Kristusa

Misijonarji bi morali pričevati o Jezusu Kristusu in ljudi povabiti k njemu, da bi bili rešeni. Posredovanje natančnih podatkov o Odrešeniku je pomembno za tiste, ki o njem ne vedo veliko ali ničesar. Namen Mormonove knjige: še ene zaveze Jezusa Kristusa je, da bi vsi spoznali, da »Jezus je Kristus [...], ki se razkrije vsem narodom« (uvodna stran Mormonove knjige). Eden najučinkovitejših načinov, da ljudi učimo in jim pričujemo o Odrešeniku, je, če z njimi beremo Mormonovo knjigo. V pomoč so nam lahko tudi druga standardna dela.

Razmislite o naslednjih predlogih. Odlomke lahko vključite v to ali katero drugo lekcijo ali jih predstavite v samostojni lekciji. Po potrebi predstavitev pred in po krstu večkrat ponovite.

Uvodna stran in uvod

Mormonove knjige pojasnilo namena knjige

1 Ne 10–11

Lehi in Nefi pričujeta o Odrešeniku.

1 Ne 19	Nefi ponovno omenja prerokbe o Odrešenikovem delovanju in odkupni daritvi.
2 Ne 2	Lehi pričuje, da je Odrešenik naš Odkupitelj.
2 Ne 9	Jakob pričuje o odkupni daritvi.
2 Ne 31–33	Nefi uči Kristusov nauk.
En	Enoš izkusi moč odkupne daritve.
Moz 2–5	Kralj Benjamin uči o Kristusu.
Moz 12–16	Abinadi žrtvuje svoje življenje, ko pričuje o Jezusu Kristusu.
Al 5, 7	Alma pričuje o Odrešeniku.
Al 17–22	Lamanci prejmejo pričevanje o Jezusu Kristusu.
Al 34	Amulek pričuje o odkupni daritvi.
Al 36	Alma izkusi moč odkupne daritve Jezusa Kristusa.
Al 40–42	Alma pričuje o vstajenju in odkupni daritvi.
He 5	Nefi in Lehi sta orodje v Božjih rokah, ko pričujeta o Odrešeniku.
3 Ne 9–10	Odrešenik ljudi povabi, naj pridejo k njemu.
3 Ne 11–18	Odrešenik Nefijce uči o Očetu in njegovem nauku.
3 Ne 27	Odrešenik uči svoj evangelij.
Et 3	Jaredov brat vidi Odrešenika.
Et 12	Eter in Moroni pričujeta o Odrešeniku in o moči njegove odkupne daritve.
Mor 7–8	Mormon poučuje o čisti Kristusovi ljubezni in njegovih odkupnih daritvah.
Mor 10	Moroni povabi vse ljudi, naj pridejo h Kristusu in se v njem izpopolnijo.
»Živi Kristus«	Preroki in apostoli pričujejo o Odrešeniku.

Beležke

Predzemeljsko življenje: Božji cilj in načrt za nas

Mnogi se sprašujejo: »Od kod prihajamo? Zakaj smo tu? Kam gremo?« Načrt odrešitve nam na vsa ta vprašanja nudi odgovore.

Bog je oče naše duše. Smo dobesedno njegovi otroci in nas ima rad. Preden smo se rodili na Zemlji, smo živeli kot duhovni otroci Očeta v nebesih. Vendar nismo bili kakor nebeški Oče in nikoli ne bi mogli biti kakor on in uživati blagoslovov, ki jih uživa, če ne bi izkusili zemeljskega življenja v snovnem telesu.

Ves namen Boga — njegovo delo in njegova slava — je, da bi vsi prejeli njegove blagoslove. Za dosego tega cilja je priskrbel popoln načrt. Preden smo prišli na Zemljo, smo ta načrt razumeli in ga sprejeli. V svetih spisih se Božji načrt imenuje milostni načrt, načrt sreče, načrt odkupitve in načrt odrešitve.

Jezus Kristus je v središču Božjega načrta. Z odkupno daritvijo je izpolnil Očetov cilj in vsem omogočil nesmrtnost ter večno življenje. Satan oziroma hudič je sovražnik Božjega načrta.

Svobodna volja ali zmožnost odločanja je eden največjih darov, ki jih je Bog naklonil svojim otrokom. Naš večni napredek je odvisen od tega, kako jo udejanjamo. Odločiti se moramo, ali bomo sledili Jezusu Kristusu ali Satanu.

V življenju na Zemlji smo fizično ločeni od Boga, vendar Bog želi, da vsi njegovi otroci najdejo mir v tem življenju in polnost radosti v njegovi navzočnosti v prihodnjem življenju. Želi, da postanemo kot on.

Beležke

Preučevanje odlomkov iz svetih spisov

Božji otrociNaZ 93:29
Apd 17:29

Heb 12:9

Božji cilj

Mos 1:39 Jn 17:3

Predzemeljsko življenjeNaZ 138:53–56
Moses 3:5Abraham 3:22–26
Jer 1:5Guide to the Scriptures,
»Premortal Life«**Stvarjenje**

Jezus Kristus je pod Očetovim vodstvom ustvaril Zemljo, kraj, kjer živimo in pridobivamo izkušnje. Da bi napredovali in postali kot Bog, smo morali prejeti telo in prestati preizkusno dobo na Zemlji. Na Zemlji smo ločeni od Božje neposredne navzočnosti. Ne spominjamo se svojega predzemeljskega življenja. V življenju bi se morali zanašati na vero in ne na to, kar vidimo.

Preučevanje odlomkov iz svetih spisov

1 Ne 17:36
Al 30:44
NaZ 88:41–47Moses 2:1
Moses 6:63
Abraham 3:24–25Joseph Smith Translation, Jn 1:1–3
2 Kor 5:6–7**Svobodna volja ter Adamov in Evin padec**

Adam in Eva sta bila prva Božja otroka na Zemlji. Bog je ustvaril Adama in Evo in ju postavil v rajski vrt. Adam in Eva sta bila ustvarjena po Božji podobi. Imela sta telo iz mesa in kosti. Ko sta bila Adam in Eva v vrtu, sta bila v Božji navzočnosti in bi lahko živela večno. Bila sta nedolžna in Bog je skrbel za njune potrebe.

V rajskem vrtu je Bog Adamu in Evi dal svobodno voljo. Zapovedal jima je, naj ne jesta od prepovedanega sadu oziroma od sadu z drevesa spoznanja dobrega in zlega. Poslušnost tej zapovedi bi pomenila, da bi lahko ostala v vrtu, vendar ne bi mogla napredovati, saj ne bi izkusila nasprotovanj in nesmrtnosti. Ne bi poznala radosti, ker ne bi izkusila žalosti in bolečine.

Satan je Adama in Evo skušal, naj jesta od prepovedanega sadu. Odločila sta se, da bosta jedla. To je bil del Božjega načrta. Zaradi te odločitve sta bila izgnana iz raja in iz Božje neposredne navzočnosti. Temu dogodku pravimo padec. Ločitev od Božje navzočnosti je duhovna smrt. Adam in Eva sta postala smrtnika — podvržena telesni smrti ali ločitvi duše od telesa. Izkusila sta boleznin in vsakršno trpljenje. Imela sta moralno svobodno voljo oziroma zmožnost odločanja med dobrim in zlim, zato sta se lahko učila in napredovala. Prav tako sta se lahko tudi napačno odločala in grešila. Poleg tega sta lahko imela otroke, da bi na Zemljo lahko prišli tudi ostali Božji otroci, da bi prejeli telo in bili preizkušeni. Le tako so Božji otroci lahko napredovali, da bi postali kot Bog.

Poučevanje o padcu

Ko začnete učiti ta nauk, ne učite vsega, kar o tem veste. Zelo preprosto pojasnite, da je Bog izbral dva od svojih otrok, Adama in Evo, za prva starša na Zemlji. Po prestopku sta bila podvržena grehu in smrti. Sama se nista mogla vrniti k nebeškemu Očetu. Gospod je spregovoril

Adamu in ga učil o načrtu odrešitve ter o odkupitvi Gospoda Jezusa Kristusa. Adam in njegova družina bodo izkusili radost v tem življenju in se vrnili k Bogu, če bodo sledili načrtu (gl. Al 18:36; 22:12–14).

Preučevanje odlomkov iz svetih spisov

V vrtu

2 Ne 2	Moses 3:15–17	1 Mz 1:26–31
Moses 2:26–31	Moses 5:11	1 Mz 2:15–17

Padec

2 Ne 2:25	Moses 4	1 Mz 3
Al 12:22–34	Moses 5:10–12	

Življenje na Zemlji

Življenje na Zemlji je priložnost in blagoslov. Naš cilj v tem življenju je, da se radostimo in pripravimo na vrnitev v Božjo navzočnost. V življenju na Zemlji smo podvrženi tako telesni kot duhovni smrti. Bog ima popolno, povečano in nesmrtno telo iz mesa in kosti. Da bi postali kot Bog in da bi se vrnili v njegovo navzočnost, bomo morali tudi mi imeti popolno in nesmrtno telo iz mesa in kosti. Vendar imamo zaradi Adamovega in Evinega padca vsi na Zemlji nepopolno in umrljivo telo in bomo nekega dne umrli. Če ne bi bilo Odrešenika Jezusa Kristusa, bi s smrtjo zamrlo vsakršno upanje, da bomo nekoč bivali z nebeškim Očetom.

Greh je še ena ovira, ki nam poleg telesne smrti preprečuje, da bi postali kot nebeški Oče in se vrnili v njegovo navzočnost. V stanju smrtnika pogosto podležemo skušnjavam, prekršimo Božje zapovedi in grešimo. V življenju na Zemlji vsi delamo napake. Čeprav se morda včasih zdi drugače, greh vedno vodi v nesrečo. Zaradi greha občutimo krivdo in se sramujemo. Zaradi svojih grehov se ne moremo vrniti k nebeškemu Očetu, dokler nam ni odpuščeno in se ne očistimo.

V življenju smrtnika pridobimo izkušnje, ki nas osrečijo. Prav tako pridobimo izkušnje, ki nas prizadenejo in razžalostijo. Nekatere od teh povzročijo drugi s svojimi grešnimi dejanji. Te izkušnje so priložnosti za učenje in rast, za prepoznavanje dobrega od zla in za odločanje. Bog želi, da delamo dobro, Satan pa nas skuša, da bi grešili. Podobno kot pri telesni smrti posledic greha ne moremo premagati sami. Brez odkupne daritve Jezusa Kristusa smo nemočni.

Preučevanje odlomkov iz svetih spisov

Preizkusna doba

2 Ne 2:21	Al 12:21–24	Abraham 3:25–26
2 Ne 9:27	Al 34:31–35	
Moz 3:19	Al 42:2–10	

Odločitev

2 Ne 2:26–29	Za moč mladih, »Svobodna volja in odgovornost«
Joz 24:15	

Dobro in zlo

Mor 7:12–19

Beležke

Beležke

Greh

Rim 3:23

1 Jn 1:8–10

1 Jn 3:4

Nečisti ne morejo prebivati z Bogom

1 Ne 10:20–21

3 Ne 27:19

Moses 6:57

Al 41:10–11

Odkupna daritev

Nebeški Oče je pred stvarjenjem sveta za našega Odrešenika in Odkupitelja izbral Jezusa Kristusa. Odkupna žrtev Jezusa Kristusa nam je omogočila, da smo premagali posledice padca. Vsi preroki od začetka sveta so pričevali, da je Jezus Kristus naš Odkupitelj.

Vsi bomo izkusili telesno smrt, Jezus Kristus pa je za nas telesno smrt premagal. Ko je umrl na križu, se je njegova duša ločila od telesa. Tretji dan sta se njegova duša in telo združila za večno in se ne bosta več ločila. Prikazal se je mnogim ljudem in jim pokazal, da ima nesmrtno telo iz mesa in kosti. Ponovna združitev telesa in duše se imenuje vstajenje. To je dar, ki je obljubljen vsakomur. Zaradi vstajenja Jezusa Kristusa bomo vsi vstali ne glede na to, ali smo v tem življenju delali dobro ali zlo. Imeli bomo popolno in nesmrtno telo iz mesa in kosti, ki ne bo nikoli več podvrženo bolezni, bolečini ali smrti. Zaradi vstajenja se lahko vrnemo v Božjo navzočnost, kjer nam bo sojeno, vendar to ni zagotovilo, da bomo v njegovi navzočnosti lahko ponovno živeli. Ta blagoslov prejmemo le, če se očistimo greha.

Bog je poslal svojega ljubljenega Sina, Jezusa Kristusa, da poleg telesne smrti premaga greh. Nismo odgovorni za Adamov in Evin padec, ampak le za lastne grehe. Bog na greh ne more gledati niti z najmanjšo mero dopustnosti. Greh nam onemogoča, da bi živeli v njegovi navzočnosti. Le preko Odrešenikove milostljivosti in milosti se lahko očistimo greha in tako postanemo vredni ponovnega življenja z Bogom. To lahko dosežemo, če udejanjamo vero v Jezusa Kristusa, se pokesamo, se krstimo, prejmemo dar Svetega Duha in vztrajamo do konca.

Da bi Kristus izpolnil načrt odrešitve, je plačal kazen za naše grehe. To je lahko storil le on. Poklican in pripravljen je bil v predzemeljskem življenju. Dejansko je bil Božji Sin v mesu. Bil je brez greha in popolnoma poslušen svojemu Očetu. Čeprav se je večkrat soočil s skušnjo, ji ni nikoli podlegel. Ko je Oče svojega ljubljenega Sina prosil, naj plača ceno za grehe sveta, je bil Jezus to pripravljen in voljan storiti. Odkupna daritev je vključevala njegovo trpljenje v vrtu Getsemani, trpljenje in smrt na križu ter se končala z vstajenjem. Čeprav je nepojmljivo trpel, in sicer da je krvavel iz vsake pore in prosil, ali se mu breme lahko odzame, se je v veličastnem izrazu ljubezni do nas in svojega Očeta predal Očetovi volji. Zmagoslavje Jezusa Kristusa nad duhovno smrtjo, ki ga je dosegel s trpljenjem, in nad telesno smrtjo, ki ga je dosegel z vstajenjem, se imenuje odkupna daritev.

Kristus nam obljublja, da nam bo grehe odpustil, če ga bomo sprejeli z udejanjanjem vere vanj, s kesanjem, s krstom s potopitvijo, s polaganjem rok za dar Svetega Duha in z vernim spolnjevanjem njegovih zapovedi do konca življenja. Odpušcanje moramo



pridobiti s stalnim kesanjem in se z močjo Svetega Duha očistiti grehov. Znebimo se bremena krivde in sramu in zaradi Jezusa Kristusa postanemo vredni vrnitve v Božjo navzočnost.

Če se zanašamo na odkupno daritev Jezusa Kristusa, nam lahko pomaga prestati preizkušnje, bolezni in bolečino. Navdajo nas radost, mir in uteha. Z odkupno daritvijo Jezusa Kristusa lahko popravimo vse, kar je v življenju nepravilnega.

Vendar nam Jezus s plačilom kazni za naše grehe ni odvzel naše osebne odgovornosti. Pokazati moramo, da ga sprejemamo in da bomo sledili njegovim zapovedim. Le preko daru odkupne daritve se lahko vrnemo k Bogu.

Preučevanje odlomkov iz svetih spisov

Vstajenje

2 Ne 9:6–7	Lk 24:1–10, 36–39	Guide to the Scriptures, »Death, Physical«, »Death, Spiritual«, »Resurrection«
Al 11:42–45	1 Kor 15:20–23	
Al 40:23	Joseph Smith Translation,	
He 14:15–19	1 Kor 15:40	
NaZ 88:27–32	1 Kor 15:41–42	

Odkupna daritev

2 Ne 2:6–8	NaZ 19:15–19	1 Jn 1:7
Al 7:11–13	NaZ 45:3–5	Guide to the Scriptures,
Al 34:8–10	Jn 3:16–17	»Atone, Atonement«

Evangelij — pot

2 Ne 9:1–24	Al 11:40	3 Ne 27
2 Ne 31	3 Ne 11:31–41	Mor 7:27–28

Svet duš

Čeprav je Kristus premagal telesno smrt, morajo vsi ljudje umreti, saj je smrt del procesa, po katerem se iz stanja smrtnika preidemo v nesmrtnost. Ko umremo, naša duša odide v svet duš. Smrt ne spremeni naše osebnosti ali naših želja po dobrem ali zlem. Tisti, ki so se odločili, da bodo v tem življenju poslušni Bogu, živijo v stanju sreče, miru in se odpočijejo od težav in skrbi. Tisti, ki so se odločili, da v tem življenju ne bodo poslušni Bogu, in se niso pokesali, živijo v stanju žalosti. Tisti, ki evangeliju niso bili poslušni oziroma niso imeli priložnosti, da bi zanj slišali, ko so bili na Zemlji, se o njem učijo v svetu duš. V svetu duš ostanemo do vstajenja.

Preučevanje odlomkov iz svetih spisov

Pridiganje evangelija mrtvim

NaZ 138	1 Pt 3:19–20	1 Pt 4:6
---------	--------------	----------

Smrt in svet duš

Al 34:34	Al 40:11–14	Prd 12:7
----------	-------------	----------

Beleške

Beležke

Vstajenje, sodba in nesmrtnost

Ko se bosta med vstajenjem naše telo in duša ponovno združila, bomo privedeni v Božjo navzočnost, da nam bo sojeno. V celoti se bomo spominjali svoje pravičnosti in krivde. Če smo se pokesali, bomo deležni milosti. Nagrajeni bomo po svojih delih in željah.

Zaradi vstajenja bodo vsi ljudje postali nesmrtni — živeli bodo večno. Nesmrtnost je brezplačni dar za vse ljudi, tako pravične kot hudobne. Vendar večno življenje ni isto kot nesmrtnost. Večno življenje je Božji dar, ki ga prejmejo le tisti, ki so poslušni njegovemu evangeliju. To je najvišje stanje, ki ga lahko dosežemo. Dosežejo ga tisti, ki so zaradi Kristusove odkupne daritve osvobojeni greha in trpljenja. To je povzdignjenje, ki pomeni večno življenje z Bogom in večnimi družinami. Pomeni poznati Boga in Jezusa Kristusa in izkusiti življenje, kakršnega živita.

Vstajenje in reinkarnacija

Nekateri ljudje bodo nauk o vstajenju morda zamenjali s pojmom reinkarnacije. Reinkarnacija pomeni, da se človek ponovno rodi na Zemljo v drugačni obliki. To je napačen nauk. Nauk o vstajenju vključuje prejetje večne nagrade v obliki nesmrtnega telesa iz mesa in kosti. To je pravi nauk. Prepričajte se, da ljudje, ki jih učite, jasno razumejo nauk o vstajenju.

Kraljestva slave

Med zemeljskim življenjem se odločamo med dobrim in zlim. Bog nas nagradi glede na naša dela in želje. Ker nas Bog nagradi glede na naša dejanja v telesu, bomo po sodbi dodeljeni enemu od kraljestev slave. Tiste, ki so se pokesali grehov, prejeli evangelijske uredbe in spolnjevali zaveze, ki so z njimi povezane, bo Kristusova odkupna daritev očistila. Prejeli bodo povzdignjenje v najvišjem kraljestvu, ki se imenuje tudi celestialno kraljestvo. Živeli bodo v Božji navzočnosti, postali bodo kot Bog in prejeli polnost radosti. Večno bodo živeli s tistimi družinskimi člani, ki bodo tega vredni. V svetih spisih se to kraljestvo primerja s slavo ali sijajem sonca.

Ljudje, ki ne sprejmejo polnosti evangelija Jezusa Kristusa, a živijo častivredno življenje, bodo prejeli mesto v terestrialnem kraljestvu. To kraljestvo se primerja s slavo lune.

Tisti, ki so še naprej grešili in se v tem življenju ne bodo pokesali, bodo svojo nagrado prejeli v najnižjem kraljestvu, ki se imenuje telestrialno kraljestvo. To kraljestvo se primerja s slavo zvezd.

Preučevanje odlomkov iz svetih spisov

Vstajenje in obnova

2 Ne 9:14–15

JakK 6:8–9

Al 42:13–15, 22–23

Sodba

2 Ne 28:23

Al 5:15–21

NaZ 132:12; 137:9

Moz 3:23–25

Al 12:12–14

Jn 5:22

Kraljestva slave

3 Ne 28:10

NaZ 137

Joseph Smith Translation, 1 Kor 15:40

NaZ 76, Uvod

Mt 5:48

1 Kor 15:41–42

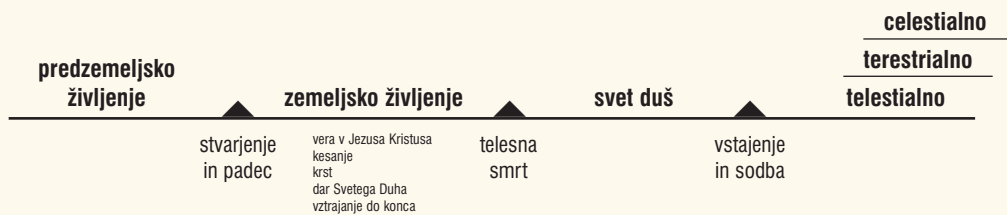
NaZ 76

Večno življenje

2 Ne 31:17–21
NaZ 14:7
NaZ 29:43–44

NaZ 45:8
NaZ 93:19

Jn 3:16
Jn 17:3

Načrt odrešitve

Odkupna daritev Jezusa Kristusa omogoča odrešitev.

Povabilo h krstu

Povabilo h krstu in k potrditvi naj bo jasno in neposredno: »V Cerкви krst opravi brat, ki ima Božje duhovniško polnomočje. Ali boste sledili vzoru Jezusa Kristusa in se krstili? (datum: npr. 26. oktobra) bomo imeli krstno bogoslužje. Ali se boste do takrat pripravili na krst?«

Beleške

Beležke

Predlogi za poučevanje

V tem delu predstavljamo predloge za priprave in učenje te lekcije. Pri odločanju o tem, katere predloge boste uporabili, molite in sledite Duhu. Izbrane predloge dodajte k načrtu lekcije. Ne pozabite, da gre le za predloge in ne zahteve. V pomoč vam bodo pri skrbi za potrebe ljudi, ki jih učite.

Kratek načrt lekcije (3–5 minut)

Načrt odrešitve nas uči, od kod prihajamo, zakaj smo na Zemlji in kam bomo šli po tem življenju. Opiše naše večno potovanje skozi predzemeljsko in zemeljsko življenje, smrt, vstajenje in življenje v večnosti. Načrt prav tako pojasni, kako nam nebeški Oče pomaga, da uspešno zaključimo svoje potovanje in se vrnemo v njegovo navzočnost ter postanemo kot on. V središču načrta je poslanstvo in odkupna daritev Jezusa Kristusa pri premagovanju posledic padca in uresničitvi večnega življenja za nas. Vabiva vas, da o tem sporočilu razmislite in molite.

- predzemeljsko življenje: Božji cilj in načrt za nas
- stvarjenje
- svobodna volja ter Adamov in Evin padec
- naše življenje na Zemlji
- odkupna daritev
- svet duš
- vstajenje, sodba in nesmrtnost
- kraljestva slave

Obveze

- Ali boste molili, da bi spoznali, ali je vse, kar sva vas učila, res?
- Ali se boste pokesali grehov?
- Ali se boste to nedeljo z nama udeležili bogoslužja v cerkvi?
- Ali boste sledili Odrešenikovemu vzoru in se krstili (datum: npr. 26. oktober)?
- Ali se lahko dogovorimo za ponovno srečanje?
- Zapovedi iz četrte lekcije, ki jih želite vključiti.

Srednje dolg načrt lekcije (10–15 minut)

Naše sporočilo nam pomaga razumeti smisel življenja in kdo smo. Navdaja nas z upanjem in nam pomaga najti mir, radost in srečo. Uči nas, od kod prihajamo, zakaj smo na Zemlji in kam bomo šli po tem življenju. Bog je naš Oče in nas ima rad. Mi smo njegovi otroci. Smo del njegove družine. Z njim smo živeli, preden smo se rodili na Zemlji. Izdelal je načrt sreče, ki nam omogoča, da se bomo po tem življenju vrnili v njegovo navzočnost. Naš napredek je odvisen od tega, kako uporabljamo svobodno voljo, ki nam jo je dal Bog, oziroma svojo zmožnost odločanja. Del načrta je, da nam je Adamov padec omogočil priti na Zemljo, prejeti snovno telo, pridobiti izkušnje in si ustvariti lastno družino. Toda posledica padca sta tudi telesna smrt oziroma ločitev duše od telesa in duhovna smrt oziroma ločitev od Boga.

Beležke

Jezus Kristus je v središču Božjega načrta. Kristus je s svojo odkupno žrtev premagal posledice telesne in duhovne smrti. Vsi bomo vstali. Večno bomo živeli v snovnem telesu in ne bomo prestajali bolečin ter bolezni. Kristus nam je prav tako omogočil, da premagamo duhovno smrt. Če bomo živeli po njegovem evangeliju, nam bo milostno odpustil grehe. Ozdravil nas bo in občutke krivde ter sramu v tem življenju zamenjal z mirom in srečo.

Kot del Božjega milostnega načrta bomo vsi utrpeli telesno smrt. Naša duša se bo ločila od telesa in bo nekaj časa živela v svetu duš. Ob vstajenju bomo prejeli nesmrtno telo, ki se bo za večno združilo z našo dušo. Sojeno nam bo po naših delih in željah. Tisti, ki so živeli po evangeliju, bodo prejeli največji dar nebeškega Očeta — dar večnega življenja v njegovi navzočnosti.

Nebeški Oče je ponovno ljubeče poskrbel za svoje otroke in razodel svoj načrt sreče. O tem čudovitem načrtu izvemo v Mormonovi knjigi, ki jo lahko berete, o njej premišljuje in molite. Vabimo vas, da se z nama udeležite cerkvenega sestanka in častite z nami.

Obveze:

- Ali boste molili, da bi spoznali, ali je vse, kar sva vas učila, res?
- Ali se boste pokesali grehov?
- Ali se boste to nedeljo z nama udeležili bogoslužja v cerkvi?
- Ali boste sledili Odrešenikovemu vzoru in se krstili (datum: npr. 26. oktober)?
- Ali se lahko dogovorimo za ponovno srečanje?
- Zapovedi iz četrte lekcije, ki jih želite vključiti.

Celoten načrt lekcije (30–45 minut)

- Predzemeljsko življenje: Božji cilj in načrt za nas
 - Bog je naš nebeški Oče in mi smo njegovi otroci (gl. Apd 17:16–34; Heb 12:9).
 - Bog ima načrt za našo srečo. Jezus Kristus je v središču tega načrta.
 - Božji načrt sreče nam omogoča vrnitev v njegovo navzočnost (gl. Moses 1:39).
 - Naš večni napredek je odvisen od tega, kako udeležimo svobodno voljo (gl. 2 Ne 2:27–29).
- Stvarjenje
 - Jezus Kristus je pod Očetovim vodstvom ustvaril Zemljo (gl. Heb 1:1–3).
- Svobodna volja ter Adamov in Evin padec
 - Adam in Eva sta bila ustvarjena po Božji podobi (gl. 1 Mz 1:26–27).
 - V rajskem vrtu sta bila nedolžna in živela sta v Božji navzočnosti.

Beležke

- Ker sta jedla od prepovedanega sadu, sta bila iz vrta izgnana (gl. Moses 4:19–31). Temu pravimo padec.
- Postala sta smrtnika, lahko sta imela otroke ter sta bila podvržena grehu in smrti (gl. 2 Ne 2:22–25; Moses 5:11).
- Naše življenje na Zemlji
 - Naš cilj v življenju je, da kot družine najdemo trajen mir, radost in srečo in se pripravimo na vrnitev v Božjo navzočnost.
 - Na Zemljo smo prišli, da bi bili preizkušeni (gl. Abraham 3:24–25).
 - Dobimo telo iz mesa in kosti, toda podvrženi smo telesni smrti.
 - Bog nam daje zapovedi. Če smo poslušni, smo blagoslovljeni. Če nismo poslušni, grešimo in utrpimo posledice.
 - Za vse grehe je potrebno plačati, najsi to storimo sami ali zanje plača Kristus (gl. NaZ 19:15–20).
 - Vsi sprejemamo odločitve in vsi grešimo (gl. Rim 3:23).
 - Pridobimo izkušnje, ki nas osrečijo ali pa razžalostijo.
 - Brez Kristusa ne moremo premagati ne telesne ne duhovne smrti.
- Odkupna daritev
 - Ker je Jezus Kristus premagal telesno smrt, bomo vsi vstali (gl. Al 11:41–43).
 - Zaradi Kristusove odkupne daritve se lahko očistimo greha in se vrnemo v Božjo navzočnost (gl. 2 Ne 9:8–9).
 - Kristus nam bo grehe odpustil, če bomo vanj verovali, se pokesali, krstili in prejeli dar Svetega Duha ter vztrajali do konca.
- Svet duš
 - Vsi ljudje morajo umreti.
 - Ko umremo, naša duša odide v svet duš.
 - Živimo v stanju bede ali v stanju miru in počitka, odvisno od tega, kako smo živeli v tem življenju.
- Vstajenje, sodba in nesmrtnost
 - Naša duša in telo se združita ob vstajenju (gl. Al 11:42–45; 40:23).
 - Vrnili se bomo v Božjo navzočnost, da nam bo sojeno po naših delih in željah.
 - Če se bomo pokesali, bomo deležni milosti.
 - Večno življenje je Božji dar, ki ga prejmejo tisti, ki so v celoti poslušni evangeliju Jezusa Kristusa (gl. NaZ 14:7).
- Kraljestva slave (gl. NaZ 76; 137; 1 Kor 15:40–42)
 - Nagrajeni smo po svojih delih in željah (gl. NaZ 137:9).
 - Tisti, ki sprejmejo evangelij in vse življenje smelo živijo po njem, bodo prejeli celestialno kraljestvo (gl. NaZ 76:50–70).

Beležke

- Spoštovanja vredni ljudje, ki jih je zavedla pretkanost ljudi in ki niso pogumno pričevali o Jezusu [Kristusu], pridejo v terestrialno kraljestvo (gl. NaZ 76:75, 79).
- Tisti, ki grešijo in se ne pokesajo, bodo potem, ko bodo trpeli in plačali za svoje grehe, prejeli teletialno slavo.

Obveze

- Ali boste molili, da bi spoznali, ali je vse, kar sva vas učila, res?
- Ali se boste pokesali grehov?
- Ali se boste to nedeljo z nama udeležili bogoslužja v cerkvi?
- Ali boste sledili Odrešenikovemu vzoru in se krstili (datum: npr. 26. oktober)?
- Ali se lahko dogovorimo za ponovno srečanje?
- Zapovedi iz četrte lekcije, ki jih želite vključiti.

Vprašanja, ki jih boste postavili po lekciji

- Ali imate vprašanja o tem, kar sva učila?
- Kako razumete Božji načrt za vas in vašo družino?
- Kakšno vlogo ima Jezus Kristus, sodeč po tem, kar sva vas učila? Kaj vam to pomeni?

Razlaga pomembnih izrazov

Sledi seznam izrazov, ki jih ljudje pogosto ne razumejo. Prepričajte se, da jih pojasnite dovolj jasno in ugotovite, ali jih tisti, ki jih učite, razumejo.

- **Duhovna smrt:** Ločitev od Boga in njegovega vpliva; umreti za to, kar se nanaša na pravičnost. Duhovna smrt je na svet prišla zaradi Adamovega padca (gl. Al 42:6–7). Smrtniki, ki imajo v življenju na Zemlji zle misli, govorijo zle besede in delajo zlo, so duhovno mrtvi (gl. 2 Ne 9:39). Zaradi odkupne daritve Jezusa Kristusa in s poslušnostjo evangelijskim naukom in uredbam se moški in ženske lahko očistijo greha in premagajo duhovno smrt.
- **Telesna smrt:** Ločitev duše, ki živi večno in ne more umreti, od snovnega telesa.
- **Nesmrtnost:** Pomeni večno živeti kot vstalo bitje, ki ni podvrženo telesni smrti.
- **Odkupitev:** Osvoboditi, kupiti, rešiti ali osvoboditi obveznosti plačila. Odkupitev se nanaša na odkupno daritev Jezusa Kristusa in osvoboditev od greha. Jezusova odkupna daritev vse človeštvo odreši telesne smrti. Duhovne smrti so zaradi odkupne daritve odrešeni tisti, ki verujejo vanj in se pokesajo.
- **Odkupna daritev:** Izraz odkupiti, kakor ga zasledimo v svetih spisih, pomeni plačati kazen za grešno dejanje in tako skesanim grešnikom odstraniti posledice greha ter jim omogočiti pomiritev z Bogom. Jezus Kristus je trpel v vrtu Getsemani in na križu. Bil je edini, ki je lahko izpolnil popolno odkupno daritev za vse človeštvo. V vrtu Getsemani je s trpljenjem plačal kazen za naše grehe in umrl na križu. Prevzel je bolečine, bolezni, skušnjave, preizkušnje in slabosti vseh ljudi (gl. Al 7:11–12).
- **Odrešitev:** Rešitev od telesne in duhovne smrti. Zaradi Božje milostljivosti bodo zaradi smrti in vstajenja Jezusa Kristusa vsi rešeni telesne smrti. Zaradi Božje

Beležke

milostljivosti se z vero v Jezusa Kristusa vsi lahko rešijo iz duhovne smrti. Vero izrazimo s poslušnostjo evangelijskim zakonom in uredbam ter s služenjem Kristusu.

- **Padec (Adam in Eva):** Ko sta Adam in Eva jedla od prepovedanega sadu, sta postala smrtnika oziroma podvržena grehu in smrti. Adam je bil prvi na Zemlji, ki je prejel telo (gl. Moses 3:7). Razodetje iz poslednjih dni jasno izpričuje, da je padec blagoslov in da bi morali Adama in Evo spoštovati kot prva starša človeštva.
- **Povzdignjenje:** Večno življenje v Božji navzočnosti. Pomeni postati kot nebeški Oče in živeti v njegovi navzočnosti — največji Božji dar. Povzdignjenja smo deležni zaradi Kristusove odkupne daritve in poslušnosti vsem evangelijskim zakonom in uredbam.
- **Predzemeljsko življenje:** Kot duhovni otroci nebeškega Očeta smo pred rojstvom na Zemlji živeli v njegovi navzočnosti. V predzemeljskem življenju nismo imeli snovnega telesa.
- **Smrtnost oziroma zemeljsko življenje:** To je čas od rojstva do telesne smrti.
- **Sodba:** Bog nam bo preko Jezusa Kristusa sodil kot posameznikom in odločil, katero večno slavo bomo prejeli. Sodil nam bo glede na to, ali smo bili poslušni Božjim zapovedim in ali smo sprejeli odkupno žrtev Jezusa Kristusa. Svojo večno nagrado bomo prejeli glede na to, ali so bila naša dela in želje dobra ali zla.
- **Vstajenje:** Ponovna združitev duhovnega telesa in snovnega telesa iz mesa in kosti po smrti. Po vstajenju se duša in telo ne bosta več ločila in človek bo postal nesmrten. Ker je Jezus Kristus smrt premagal, bodo vstali vsi, ki so se rodili na Zemlji.

Drugi izrazi, ki jih boste morda morali pojasniti ljudem, ki jih učite:

- | | | |
|------------------------------------|------------------------|-------------------|
| • celestialno | • načrt odrešitve | • stvarjenje |
| • drevo spoznanja dobrega in zlega | • nasprotovanja | • svet duš |
| • telesna smrt | • očistiti se (grehov) | • teledialno |
| • greh | • odpuščanje (grehov) | • terestrialno |
| • kesanje | • preizkusna doba | • večni napredek |
| • kraljestva slave | • prepovedani sad | • večno življenje |
| • krst s potopitvijo | • rajski vrt | • vera |

Evangelij Jezusa Kristusa

Beležke



Vaš cilj

Raziskovalce med poučevanjem pripravite na izpolnitev krstnih pogojev, ki so opisani v odlomku Nauka in zavez 20:37 in v krstnih vprašanjih. To boste najlažje dosegli, če boste raziskovalce povabili, naj sklenejo in spolnjujejo spodaj omenjene obveze.

Krstna vprašanja

- Ali verjamate, da je Bog naš večni Oče?
- Ali verjamate, da je Jezus Kristus Božji Sin, Odrešenik in Odkupitelj sveta?
- Ali verjamate, da sta bila Cerkev in evangelij Jezusa Kristusa obnovljena po preroku Josephu Smithu?

Obveze

- Ali boste še naprej razvijali vero v Jezusa Kristusa tako, da se boste nadalje učili o evangeliju?
- Ali se boste pokesali in molili za odpuščanje grehov?
- Ali se boste krstili (datum) in postali član Cerkve Jezusa Kristusa svetih iz poslednjih dni? Ali boste sprejeli potrditev in prejeli dar Svetega Duha?
- Ali se boste to nedeljo z nama udeležili bogoslužja v cerkvi?
- Ali se lahko dogovorimo za ponovno srečanje?
- Zapovedi iz četrte lekcije, ki jih želite vključiti.

Preko Kristusa se lahko očistimo greha

Bog je na svet poslal svojega ljubljeneega Sina, Jezusa Kristusa, da bi vsem svojim otrokom omogočil, da bi se po smrti lahko vrnili v njegovo navzočnost. Le Odrešenikova milostljivost in milost nas lahko očistita grehov, da bomo lahko živeli v navzočnosti nebeškega Očeta. Ko se očistimo grehov, smo duhovno ozdravljeni (gl. 3 Ne 9:13; 18:32).

Zaradi Kristusove odkupne daritve in vstajenja se bodo vsi ljudje vrnili v Gospodovo navzočnost, kjer jim bo sojeno glede na njihova dela in želje (gl. 2 Ne 9:10–16; He 14:15–18; 3 Ne 27:14–22; NaZ 137:9). Sodilo se nam bo po zakonih pravice in milosti.

Beležke

Pravica je nespremenljiv zakon, po katerem vsakemu dejanju sledijo posledice — poslušnosti Božjim zapovedim sledijo blagoslovi, neposlušnosti pa kazni. Vsi grešimo. Zaradi greha smo nečisti, v Božji navzočnosti pa ne more bivati nič nečistega (gl. 1 Ne 10:21; 3 Ne 27:19; Moses 6:57).

Ko je Odrešenik namesto nas plačal kazen za naše grehe, je zadostil potrebam pravice za tiste, ki se pokesajo grehov in si prizadevajo spolnjevati vse njegove zapovedi. Temu dejanju pravimo odkupna daritev. Kristus lahko zaradi tega nesebičnega dejanja Očeta prosi za nas. Nebeški Oče je potemtakem lahko milosten. Kazen ni več potrebna in sprejme nas v svojo navzočnost. Nebeški Oče nam izkazuje milost, ko nam odpusti grehe in nam pomaga, da se vrnemo v njegovo navzočnost.

Vendar nam Jezus ni odvzel naše osebne odgovornosti. Ko ga sprejmemo, se pokesamo in smo poslušni njegovim zapovedim, nam odpusti grehe. Preko odkupne daritve in z življenjem po evangeliju postanemo vredni večnega življenja v navzočnosti nebeškega Očeta. S spolnjevanjem njegovih zapovedi in poslušnostjo prvim evangelijskim načelom in uredbam mu moramo pokazati, da Kristusa sprejmemo in vanj verujemo.

Greh

Izraz »greh« ima v različnih kulturah različen pomen. V nekaterih kulturah je tesno povezan s pojmovanjem zločina. V drugih kulturah je greh napačno dejanje le, če ga drugi odkrijejo, s čimer človek osramoti družino in skupnost. Pojasnite, da greh pomeni neposlušnost Božjim zapovedim. Posledica greha je ločitev od Boga. Bog pozna naša dejanja in misli. Ko grešimo, ni zadovoljen z nami. Ne omenjajte svojih preteklih prestopkov. Raziskovalce prosite, naj se z vami ne pogovarjajo o svojih prestopkih.

Preučevanje odlomkov iz svetih spisov

Bog je poslal svojega Sina

Al 11:40 Jn 3:16–17

Kristus je naš zagovornik

NaZ 45:3–5

Odrešitev preko Kristusa

2 Ne 2:6–8 Al 34:8–9, 14–16
2 Ne 9:21–24

Milost in pravica

Moz 15:9 Al 42:22–25

Vera v Jezusa Kristusa

Prvo evangelijsko načelo je vera v Gospoda Jezusa Kristusa. Vera v Jezusa vključuje trdno verovanje, da je edinorojeni Božji Sin in Odrešenik ter Odkupitelj sveta. Vemo, da se k nebeškemu Očetu lahko vrnemo le, če se zanašamo na milostljivost in milost njegovega Sina. Ko verujemo v Kristusa, sprejmemo in udeležujemo njegovo odkupno daritev in nauke. Zaupamo vanj in v njegove besede. Vemo, da ima moč, da izpolni svoje obljube. Nebeški Oče blagoslovi tiste, ki imajo vero in so poslušni njegovemu Sinu.

Vera v Kristusa vodi v dejanja. Vodi nas do iskrenega in trajnega kesanja. Če verujemo, se po svojih najboljših močeh trudimo, da bi Odrešenika spoznali in mu postali



podobni. Želimo spoznati njegove zapovedi in jim biti poslušni. Čeprav bomo še delali napake, mu izkazujemo ljubezen tako, da spolnujemo njegove zapovedi in se izogibamo grehu.

Verjamemo v Kristusa in verjamemo, da želi, da spolnujemo vse njegove zapovedi. Vero mu izkazujemo s poslušnostjo. Verno molimo za moč za premagovanje skušnjav. Prav tako lahko razvijemo vero v določeno načelo, kot je Beseda modrosti ali desetina, tako da najprej dovolj močno verujemo v Jezusa Kristusa in smo poslušni njegovim zapovedim. Ko spolnujemo določeno zapoved, iz izkušenj spoznamo, da izpričuje resnico (gl. Jn 7:17). V veri rastemo tudi, ko Božjo besedo poslušamo (gl. Rim 10:17) in jo beremo (gl. He 15:7–8).

Če smo Bogu poslušni, nas blagoslovi. Daje nam moč za soočanje z življenjskimi izzivi. Pomaga nam spremeniti naše želje. Z vero v Jezusa Kristusa nas lahko ozdravi tako telesno kot duhovno.

Preučevanje odlomkov iz svetih spisov

Vera, moč in odrešitev

1 Ne 7:12 Mor 7:33–34
2 Ne 9:23 Mor 10:7
2 Ne 25:23

Nauk vere

Al 32 Guide to the Scriptures,
Ef 2:8 »Faith«

Zgledi vere

Et 12 Heb 11

Dela in poslušnost

1 Ne 3:7 Jak 2:17–26
NaZ 130:20–21

Vera, ki vodi h kesanju

Al 34

Kesanje

Drugo evangelijsko načelo je kesanje. Vera v Kristusa in ljubezen, ki jo čutimo do njega, nam pomagata, da se pokesamo ali spremenimo misli, verovanja in vedenje, ki niso v skladu z njegovo voljo. Kesanje vključuje oblikovanje novega pogleda na Boga, nase in na svet. Ko se pokesamo, čutimo žalost, ki je po volji Bogu. Prenehamo delati to, kar je napačno, in še naprej delamo to, kar je prav. Naš osrednji življenjski cilj je, da s kesanjem dosežemo, da je naše življenje v skladu z Božjo voljo. Le preko Kristusove milosti, ki smo je deležni samo, če se pokesamo, se lahko vrnemo k nebeškemu Očetu.

Pokesamo se tako, da svoje grehe prepoznamo in jih obžalujemo oziroma čutimo žalost, ki je po volji Bogu. Priznamo jih Bogu. Resne grehe priznamo tudi cerkvenim voditeljem, ki jih je pooblastil Bog, in ti bratje nam lahko pomagajo pri kesanju. Boga v molitvi prosimo, naj nam odpusti. Naredimo vse, kar lahko, da popravimo težave ali dejanja, ki smo jih povzročili. Temu pravimo obnova. Ko se pokesamo, se naš pogled nase in na svet spremeni. Ko se spremenimo, spoznamo, da smo Božji otroci in da nam napak ni potrebno ponavljati. Če se iskreno pokesamo, se odvrnemo od grehov in jih ne ponavljamo. Upremo se vsakršni želji po grehu. Okrepimo in poglobimo željo po tem, da bi sledili Bogu.

Iskreno kesanje obrodi številne sadove. V življenju čutimo Božje odpuščanje in mir. Občutki krivde in žalosti izginejo. Močnejše čutimo vpliv Duha. Ko bo konec tega življenja, bomo bolj pripravljeni na življenje z nebeškim Očetom in njegovim Sinom.

Celo ko bomo sprejeli Kristusa in se pokesali grehov, nam bo morda kdaj spodletelo in bomo ponovno grešili. Nепrestano se moramo truditi, da bi popravili svoje prestopke.

Beležke

Poleg tega bi se morali nenehno izboljševati. Razvijati bi morali Kristusove lastnosti, pridobivati spoznanje in učinkoviteje služiti. Ko bomo spoznali, kaj od nas pričakuje Odrešenik, mu bomo s poslušnostjo želeli pokazati, da ga imamo radi. Če se bomo vsak dan kesali, se bo naše življenje spremenilo in izboljšalo. V srcu in v ravnanju z drugimi bomo bolj podobni Kristusu. Vsakodnevno kesanje bo obrodilo veliko radosti.

Preučevanje odlomkov iz svetih spisov

Vsi grešimo

Rim 3:23 1 Jn 1:7–8

Kesanje

Al 34:8–17 2 Kor 7:9–10
NaZ 58:42–43 Guide to the Scriptures,
NaZ 61:2 »Repent, Repentance«

Odkupna daritev in odpuščanje

He 5:10–11

Skesani so deležni milosti

Al 12:32–35 NaZ 18:10–13
Al 42:13, 21–24

Krst, naša prva zaveza

Z vero v Jezusa Kristusa in kesanjem se pripravimo na uredbi krsta in potrditve. Uredba je sveti obred, s katerim pokažemo, da smo sklenili zavezo z Bogom.

Bog je od svojih otrok vedno zahteval, da sklenejo zaveze. Zaveza je zavezujoč in svečan sporazum med Bogom in človekom. Bog nam obljubi, da nas bo blagoslavljal, mi pa mu obljubimo, da mu bomo poslušni. Bog določi pogoje evangelijskih zavez, ki jih sprejmemo ali zavrnemo. S spolnjevanjem zavez smo deležni blagoslovov v tem življenju in povzdignjenja v prihodnjem.

Z zavezami se trdno obvežemo, da bomo spoštovali svoje obveze pred Bogom. Zaveze spolnjujemo tako, da prenehamo s početjem ali zanimanji, ki nam onemogočajo spoštovanje teh zavez. Na primer, v nedeljo prenehamo z nakupovanjem in rekreativnimi dejavnostmi, da lahko posvečujemo nedeljski dan. Želeti bi si morali, da bi vredni sklenili zaveze, ki nam jih nudi Bog, in morali bi si jih prizadevati spolnjevati. Zaveze nas opominjajo na to, da se moramo vsak dan kesati. Če spolnjujemo zapovedi in služimo drugim, prejmemo in ohranimo odpuščanje grehov.

Zaveze ponavadi sklenemo v svetih uredbah, kot je krst. Te uredbe se izvajajo z duhovniškim polnomočjem. Na primer, s krstno uredbo se zavežemo, da bomo prevzeli ime Jezusa Kristusa, se ga vedno spominjali in spolnjevali njegove zapovedi. Če spolnjujemo svoj del zaveze, nam Bog obljubi stalno vodstvo Svetega Duha, odpuščanje grehov in ponovno rojstvo.

V svetih uredbah, kot sta krst in potrditev, spoznamo Božjo moč in jo tudi izkusimo (gl. NaZ 84:20). Jezus je učil, da se moramo krstiti s potopitvijo za oprostitev oziroma odpuščanje grehov. Krst je nujno potrebna odrešilna uredba. Brez krsta nihče ne more vstopiti v Božje kraljestvo. Ko se je Kristus krstil, nam je dal zgled.



Krst s potopitvijo simbolizira Odrešenikovo smrt, pokop in vstajenje. Poleg tega predstavlja konec našega starega grešnega življenja in obvezo, da bomo začeli novo življenje kot Kristusov učenec. Odrešenik je učil, da je krst ponovno rojstvo. Ko se krstimo, začnemo s postopkom ponovnega rojstva in postanemo Kristusovi duhovni otroci in hčere (gl. Moz 5:7–8; Rim 8:14–17).

Moramo se krstiti, da bi postali člani obnovljene cerkve, Cerkve Jezusa Kristusa svetih iz poslednjih dni, in da bi nazadnje vstopili v nebeško kraljestvo. Ta uredba je Božji zakon in jo je potrebno izvajati z njegovim polnomočjem. Brat z duhovništvom mora za izvajanje krsta ali potrditve prejeti dovoljenje škofa ali predsednika misijona.

Majhnih otrok ni potrebno krstiti. Odkupljeni so zaradi milosti Jezusa Kristusa (gl. Mor 8:4–24). Krstijo se šele, ko dopolnijo osem let, ko postanejo odgovorni za svoja dejanja (gl. NaZ 68:27).

Pred krstom pokažemo, da smo pripravljeni skleniti zavezo, da bomo vse življenje spolnjevali vse zapovedi. Po krstu svojo vero kažemo s spolnjevanjem zavez. Zavezo, ki smo jo sklenili ob krstu, redno obnavljamo, ko vzamemo zakrament. Tedensko udeleževanje zakramenta je zapoved. Pomaga nam, da ostanemo vredni stalne navzočnosti Duha. Vsak teden nas opomni na našo zavezo. Jezus Kristus je to uredbo apostolom predstavil tik pred odkupno daritvijo. Obnovil jo je po preroku Josephu Smithu. Odrešenik je zapovedal, naj bratje z duhovništvom zakrament blagoslovijo in razdelijo v spomin na njegovo telo in njegovo kri, ki je bila prelita za nas. Če zakrament vzamemo vredni, obljubimo, da se bomo vedno spominjali njegove žrtve, obnovimo svoje obljube in ponovno prejmemo obljubo, da bo Duh vedno z nami.

Pred krstom

»Prepričajte se, da so [raziskovalci] razvili vero v Kristusa, se pokesali svojih prestopkov in svoje življenje dovolj spremenili, da izpolnjujejo pogoje, ki so omenjeni v odlomku Nauka in zavez 20:37. Raziskovalci bi morali živeti v skladu z načeli moralne dostojnosti in Besedo modrosti ter se obvezati plačevanju desetine. Če misijonarji menijo, da se mora njihov raziskovalec še dodatno pripraviti, bi morali krst odložiti, dokler ne izpolni vseh meril.

Pred krstom bi moral vsak raziskovalec prisluhniti vsem misijonarskim [lekcijam], se sestati s škofom ali predsednikom veje in se večkrat udeležiti zakramentnega sestanka.« (»Izjava o misijonarskem delu«, pismo Prvega predsedstva, 11. dec. 2002)

Preučevanje odlomkov iz svetih spisov

Kristusov vzor

2 Ne 31:4–18 Mt 3:13–17

Krstna zaveza

Moz 5:8–10 NaZ 20:37
Moz 18:8–10

Krstni pogoji

2 Ne 9:23 Mor 6:1–4
Moz 18:8–10 NaZ 20:37
Al 7:14–15 Apd 2:37–39
3 Ne 11:23–27

Gospod uvede zakrament

3 N 18:1–18 Lk 22:15–20

Blagoslovi, ki jih prejmemo po krstu

Moz 4:11–12, 26 Jn 3:5
Mor 8:25–26 Rim 6:4

Zakramentni molitvi

Mor 4 in 5 NaZ 20:75–79

Zakrament

NaZ 27:2 1 Kor 11:23–29

Potreba po polnomočju

NaZ 22 Heb 5:4

Dar Svetega Duha

Jezus je učil, da se moramo krstiti z vodo in z Duhom. Krst z vodo je zaključen le, če mu sledi krst z Duhom. Šele ko prejmemo krst in dar Svetega Duha, lahko prejmemo odpuščanje grehov in se v celoti duhovno ponovno rodimo. Nato začnemo novo duhovno življenje kot Kristusovi učenci.

Ko se nekdo krsti z vodo, mu eden ali več pooblaščenih bratov z duhovništvom na glavo položi roke in ga potrdi za člana Cerkve Jezusa Kristusa svetih iz poslednjih dni. Nato mu podelijo dar Svetega Duha.

Tisti, ki dar Svetega Duha prejmejo in ga ostanejo vredni, so vse življenje vredni njegovega spremstva. Sveti Duh ima na nas posvečujoč in očiščujoč vpliv. Sveti Duh pričuje o Kristusu in nam pomaga prepoznati resnico. Duhovno nas okrepi in nam pomaga delati, kar je prav. Tolaži nas v preizkušnjah in žalosti. Sviri nas pred duhovno ali telesno nevarnostjo. Sveti Duh nam daje moč za poučevanje in učenje. Dar Svetega Duha je eden najdragocenejših darov nebeškega Očeta. Z močjo Svetega Duha lahko čutimo Božjo ljubezen in vodstvo. Ta dar nam omogoča izkusiti del večne radosti in obljubo večnega življenja.

Duhovniško polnomočje, ki je potrebno za izvajanje te uredbe in je bilo pred stoletji izgubljeno zaradi odpada, je bilo obnovljeno po preroku Josephu Smithu. Dar Svetega Duha lahko prejmemo le, če postanemo člani Cerkve. Zaradi tega polnomočja se Cerkev razlikuje od drugih svetovnih verstev. Sam Gospod je razglasil, da je to edina prava in živa cerkev na obličju vse Zemlje (gl. NaZ 1:30).

Vodstvo Svetega Duha

Ljudem, ki jih učite, pojasnite, da Satan nasprotuje Bogu in ljudi skuša, da bi grešili. Dobre občutke, ki jih imamo med obiski misijonarjev, lahko ohranijo z branjem Mormonove knjige, molitvijo, prihajanjem na cerkvene sestanke in s poslušnostjo zapovedim. Pojasnite, da je stalna prisotnost Svetega Duha ena od prednosti, ki smo je deležni, ko se krstimo in smo potrjeni.

Preučevanje odlomkov iz svetih spisov

Narava Svetega Duha

NaZ 130:22–23
Jn 3:1–8

Gal 5:22–23

Guide to the Scriptures, »Holy Ghost«

Blagoslovi in vpliv Svetega Duha

2 Ne 32:1–5
2 Ne 33:1–2

Moses 6:61
Jn 14:26

Guide to the Scriptures, »Holy Ghost«

Pomembnost daru Svetega Duha

2 Ne 31:11–12, 18, 21
3 Ne 18:36–37
3 Ne 19:13

3 Ne 27:19–20
NaZ 19:31

NaZ 33:15
Apd 19:1–6

Vztrajajte do konca

Ko z vero v Jezusa Kristusa, kesanjem in uredbami krsta in potrditve stopimo na tesno in ozko pot, se moramo po svojih najboljših močeh truditi, da ostanemo na njej. To delamo tako, da stalno udejanjamo vero v Jezusa Kristusa, se kesamo, se obvezujemo in sledimo Duhu.

Ko so nam grehi odpuščeni, se moramo vsak dan truditi, da bi ostali brez greha in bi tako vedno imeli Svetega Duha. V krstni zavezi nebeškemu Očetu obljubimo, da bomo vse življenje poslušni njegovim zapovedim. Če nam spodleti, se moramo pokesati, da bi obdržali blagoslove zaveze. Obljubimo, da bomo delali, kar je dobro, služili drugim in sledili Odrešenikovemu vzoru. To doživljenjska obveza se v svetih spisih pogosto omenja kot »vztrajanje do konca«.

Če hodimo po poti evangelija, se lahko približamo Bogu, premagamo skušnjave in greh ter smo v večji meri deležni daru Svetega Duha. Če vse življenje potrpežljivo, zvesto in dosledno hodimo po tej poti, postanemo vredni večnega življenja.

Vera v Kristusa, kesanje, sklepanje, obnavljanje in spolnjevanje zavez ter očiščenje preko delovanja Duha postanejo način življenja. Ta načela oblikujejo in vplivajo na naša vsakdanja dejanja. Če sledimo tej poti, prejmemo mir in radost ter postopoma razvijemo Kristusove lastnosti. Če sledimo tej poti in si »prizadevamo s stanovitnostjo v Kristusu [...] in vztrajamo do konca«, nam Bog obljublja »večno življenje« (2 Ne 31:20).

Preučevanje odlomkov iz svetih spisov

Vztrajajte do konca

2 Ne 9:24

3 Ne 27:16–17

Mt 10:22

2 Ne 31:14–20

Blagoslovi za vztrajne

1 Ne 13:37

3 Ne 15:9

NaZ 14:7

Povabilo h krstu

Povabilo h krstu in k potrditvi naj bo jasno in neposredno: »V Cerkvi krst izvede nekdo, ki ima Božje duhovniško polnomočje. Ali boste sledili vzoru Jezusa Kristusa in se krstili? (datum: npr. 26. oktobra) bomo imeli krstno bogoslužje. Ali se boste do takrat pripravili na krst?«

Beležke

Beležke

Predlogi za poučevanje

V tem delu predstavljamo predloge za pripravo in poučevanje te lekcije. Pri odločanju o tem, katere predloge boste uporabili, molite in sledite Duhu. Izbrane predloge dodajte k načrtu lekcije. Ne pozabite, da gre le za predloge in ne zahteve. V pomoč vam bodo pri skrbi za potrebe ljudi, ki jih učite.

Kratek načrt lekcije (3–5 minut)

Evangelij Jezusa Kristusa je edini način za dosego večnega življenja. Prva evangelijska načela in uredbe so vera v Gospoda Jezusa Kristusa, kesanje, krst s potopitvijo za odpuščanje grehov in dar Svetega Duha. Nato moramo vztrajati do konca. Če v življenju ta načela udejanjamo, sledimo Odrešenikovemu vzoru in se učimo živeti po njegovih zapovedih ter razvijemo Kristusove lastnosti. Nebeški Oče nam grehe lahko odpusti in lahko se vrnemo v njegovo navzočnost.

- Preko Kristusa se lahko očistimo greha.
- vera v Jezusa Kristusa
- kesanje
- krst, naša prva zaveza
- dar Svetega Duha
- vztrajanje do konca

Obveze

- Ali boste še naprej razvijali vero v Jezusa Kristusa tako, da se boste nadalje učili o evangeliju?
- Ali se boste pokesali in molili za odpuščanje grehov?
- Ali se boste krstili (datum) in postali član Cerkve Jezusa Kristusa svetih iz poslednjih dni? Ali boste sprejeli potrditev in prejeli dar Svetega Duha?
- Ali se boste to nedeljo z nama udeležili bogoslužja v cerkvi?
- Ali se lahko dogovorimo, kdaj vas lahko ponovno obiščeva?
- Zapovedi iz četrte lekcije, ki jih želite vključiti.

Srednje dolg načrt lekcije (10–15 minut)

Naše sporočilo je sporočilo vere in upanja. Radi imamo Jezusa Kristusa in ga častimo. Je v središču Božjega načrta za našo srečo. Kristusova odkupna žrtev nam omogoča večno življenje v Božji navzočnosti. Če bomo živeli po njegovem evangeliju, nam bo grehe milostno odpustil. Ozdravil nas bo in občutke krivde ter sramu v tem življenju zamenjal z mirom in srečo.

Evangelij Jezusa Kristusa je preprost. Začne se z vero v Kristusa. Vanj verjamemo, vanj zaupamo in se nanj zanašamo. Takšna vera nas vodi v kesanje. Prenehamo delati to, kar je napačno, in še naprej delamo to, kar je prav. Ker vanj verujemo, mu želimo s spolnjevanjem zapovedi, vključno s krstom, pokazati, da ga imamo radi. Obljubi nam, da bomo po krstu prejeli dar Svetega Duha. Sveti Duh nas bo vodil, tolažil in nam pomagal spoznati resnico. V srcu in mislih lahko vemo, da nas spremlja Sveti Duh. Občutili bomo mir, ljubezen in radost. Želeli bomo služiti drugim. Vse življenje se bomo trudili ugoditi Gospodu.

Beleške

Jezus Kristus je svoj evangelij obnovil po preroku iz poslednjih dni. O evangeliju lahko izvemo več v Mormonovi knjigi, ki jo lahko berete, o njej preiščujete in molite. Bog vam bo z močjo Svetega Duha povedal, da izpričuje resnico. Ko boste spoznali, da izpričuje resnico, se boste želeli pokesati in se krstiti, da boste lahko prejeli odpuščanje grehov in dar Svetega Duha.

Obveze

- Ali boste še naprej razvijali vero v Jezusa Kristusa, tako da se boste nadalje učili o evangeliju?
- Ali se boste pokesali in molili za odpuščanje grehov?
- Ali se boste krstili (datum) in postali član Cerkve Jezusa Kristusa svetih iz poslednjih dni? Ali boste sprejeli potrditev in prejeli dar Svetega Duha?
- Ali se boste to nedeljo z nama udeležili bogoslužja v cerkvi?
- Ali se lahko dogovorimo, kdaj vas lahko ponovno obiščeva?
- Zapovedi iz četrte lekcije, ki jih želite vključiti.

Celoten načrt lekcije (30–45 minut)

- Preko Kristusa se lahko očistimo greha
 - Bog je na Zemljo poslal svojega ljubljene Sina, Jezusa Kristusa (gl. Jn 3:16–17).
 - Le Kristusova milostljivost in milost nas lahko očistita grehov (gl. 2 Ne 2:6–8).
 - Odgovorni smo za to, da sprejmemo Kristusa, se pokesamo in smo poslušni.
- Vera v Jezusa Kristusa
 - Morali bi verjeti, da je Kristus Odrešenik sveta.
 - Želi, da ga sprejmemo in sledimo njegovim naukom.
 - Če smo poslušni, smo deležni blagoslovov (gl. NaZ 130:20–21).
- Kesanje
 - Vera v Kristusa nas vodi h kesanju (gl. Al 34).
 - Čutimo žalost, ki je po volji Bogu (gl. 2 Kor 7:9–10).
 - Prenehamo delati to, kar je napačno, in še naprej delamo to, kar je prav.
 - Izpovemo se grehov. Resne grehe priznamo cerkvenim voditeljem, ki nam pomagajo pri kesanju (gl. NaZ 58:43).
 - Prejmemo odpuščanje; občutke krivde in sramu zamenja mir (gl. Al 36:17–21).

Beležke

- Krst, naša prva zaveza
 - Uredba je sveti obred, v katerem sklenemo zaveze z Bogom.
 - Zaveza je svečan sporazum med Bogom in njegovimi otroki.
 - Spolnjevanje zavez prinaša blagoslove.
 - Krstimo se s potopitvijo za odpuščanje grehov (gl. Členi vere 1:4).
 - Ko se krstimo, začnemo novo življenje z obvezo do Kristusa (gl. Rim 6:3–8).
 - Krst izvede brat, ki ima duhovniško polnomočje.
 - Zavezo obnovimo, ko vsak teden vzamemo zakrament (gl. NaZ 20:77, 79).
- Dar Svetega Duha
 - Krstu s potopitvijo sledi krst z Duhom; uredbi sta neločljivo povezani.
 - Bratje z duhovništvom dar Svetega Duha podelijo s polaganjem rok.
 - Sveti Duh nas uči, očisti, tolaži, pričuje o resnici, nas svari in usmerja (gl. 2 Ne 32:1–5; Moz 5:1–6; Mor 10:5; NaZ 36:2).
- Vztrajanje do konca
 - Po krstu in potrditvi moramo na poti nadaljevati.
 - Po svojih najboljših močeh se trudimo ostati brez greha, da bi bili deležni daru Svetega Duha.
 - Če zvesto sledimo evangelijski poti vere, kesanja, sklepanja in spolnjevanja zavez ter daru Svetega Duha, smo vredni večnega življenja (gl. 2 Ne 31:14–20).
 - Vse življenje se moramo kesati (gl. NaZ 19:15–20).

Obveze

- Ali boste še naprej razvijali vero v Jezusa Kristusa tako, da se boste nadalje učili o evangeliju?
- Ali se boste pokesali in molili za odpuščanje grehov?
- Ali se boste krstili (datum) in postali član Cerkve Jezusa Kristusa svetih iz poslednjih dni? Ali boste sprejeli potrditev in prejeli dar Svetega Duha?
- Ali se boste to nedeljo z nama udeležili bogoslužja v cerkvi?
- Ali se lahko dogovorimo za ponovno srečanje?
- Zapovedi iz četrte lekcije, ki jih želite vključiti.

Vprašanja, ki jih boste postavili po lekciji

- Ali imate vprašanja o tem, kar sva učila?
- Kaj pomeni pokesati se?
- Zakaj je dar Svetega Duha bistveni del evangelija?
- Zakaj je pomembno, da se krstite in prejmete dar Svetega Duha?
- Ali imate še kakšna vprašanja o cerkvenih sestankih?
- Kaj vam je bilo na cerkvenih sestankih všeč?

Beležke

Pojasnila pomembnih izrazov


- **Evangelij:** Božji načrt odrešitve, ki je izvedljiv zaradi odkupne daritve Jezusa Kristusa. Evangelij vključuje večne resnice ali zakone, zaveze in uredbe, ki jih človeštvo potrebuje za vrnitev v Božjo navzočnost.
- **Milost:** Duh sočutja, blagosti in odpuščanja. Milost je ena od Božjih lastnosti. Če se pokesamo, nam Jezus Kristus milost izkazuje preko svoje odkupne žrtve.
- **Milostljivost:** Moč, s katero nam Jezus Kristus omogoči prejeti blagoslove v tem življenju in dobiti večno življenje ter povzdignjenje, potem ko udejanjimo vero, se pokesamo in se po svojih najboljših močeh trudimo spolnjevati zapovedi. Takšne božanske pomoči ali moči smo deležni zaradi milosti in ljubezni Jezusa Kristusa. Zaradi Adamovega padca in svojih slabosti vsi potrebujemo Božjo milostljivost.
- **Potrditev:** Bratje z Melkizedekovim duhovništvom nam po krstu na glavo položijo roke in nas potrdijo za člana Cerkve ter nam podelijo dar Svetega Duha.
- **Obnova:** Vrniti nekaj, kar je bilo odvzeto ali izgubljeno.
- **Večno življenje:** Živeti večno v Božji navzočnosti kot družina (gl. NaZ 132:19–20). Večno življenje je največji dar, ki ga je Bog podaril ljudem.
- **Vztrajati do konca:** Kljub skušnjavam in nasprotovanju vse življenje ostati zvest Božjim zapovedim.
- **Zaveza:** Sporazum med Bogom in njegovimi otroki. V sporazumu z njim nismo enakovredni. Bog nam ponudi pogoje zaveze, mi pa privolimo, da bomo delali, kar nas prosi. Bog nam za poslušnost obljubi določene blagoslove. Ko prejmemo uredbo, sklenemo zavezo. Ko sklenemo takšne zaveze, obljubimo, da jih bomo spoštovali. Na primer, člani Cerkve se ob krstu z Gospodom zavežejo, zavezo pa obnovijo, ko vzamejo zakrament. Nadaljnje zaveze sklenemo v templju. Gospodovo ljudstvo je ljudstvo zaveze. Če spolnjujemo zaveze z Gospodom, smo obilno blagoslovljeni.

Drugi izrazi, ki jih boste morda morali pojasniti ljudem, ki jih učite:

- | | | |
|---------------|---------------------|-------------|
| • molitev | • priznanje grehov | • zakrament |
| • čisti greha | • skušnjava | |
| • odpuščanje | • tesna in ozka pot | |

Zapovedi

Priprave na krst in potrditev



Poučevanje lekcije

Zapovedi v tej lekciji lahko učite na več različnih načinov. Na primer, nekaj zapovedi v tej lekciji lahko učite že med prvimi tremi lekcijami ali v samostojni lekciji. Ravnajte v skladu s potrebnimi raziskovalcev in vodstvom Duha.

Pripravite se na poučevanje

Vaš cilj pri poučevanju zapovedi je, da ljudem pomagate živeti po evangeliju, tako da med pripravami na krst in potrditev udeležijo vero v Jezusa Kristusa in se pokesajo. Če bodo zapovedim poslušni, bodo prejeli močnejše pričevanje o evangeliju, kazali, da so »strtega srca in skesanega duha« in se začeli svojih grehov (gl. Mor 6:1–4; NaZ 20:37).

Ta lekcija je zasnovana drugače kot predhodne. Prve tri lekcije pojasnjujejo temeljne nauke evangelija Jezusa Kristusa. Ta lekcija pojasnjuje določene zapovedi, ki nam jih je Bog dal, da bi nam v življenju pomagal udeležati evangelijska načela.

Lekcijo lahko učite na različne načine. Vaš pristop naj bo v skladu s potrebami raziskovalcev in vodstvom Duha. Neprestano razmišljajte in molite o tem, kako bi raziskovalcem pomagali živeti po evangeliju. Sledi nekaj predlogi:

- Eno ali več zapovedi učite kot del prvih treh lekcij. Razmislite o načelu v Almovi knjigi 12:32: »Bog [jim je] dal zapovedi, *potem* ko jim je razodel načrt odkupitve.« (poševni tisk dodan) Najbolje je, da določene zapovedi, kot sta molitev in preučevanje svetih spisov, učite kot del prvih treh lekcij. Druge zapovedi raje učite *potem*, ko boste predstavili doktrinarne evangelijske temelje v prvih treh lekcijah.
- Dve ali tri zapovedi učite kot samostojno lekcijo.
- Določeno zapoved učite v samostojni lekciji.
- Zapovedi učite v sklopu evangelija. Pred poučevanjem ene ali več zapovedi na kratko pregledajte lekcijo o evangeliju Jezusa Kristusa. S tem boste raziskovalcem pomagali uvideti, da so zapovedi del večje slike udeležanja vere v Odrešenika in kesanja v sklopu

priprav na krst in potrditev. Ko bodo spoznali, da je evangelij Jezusa Kristusa način življenja, bodo blagoslovljeni.

Nekatere raziskovalce boste morda učili le nekaj srečanjih, drugi jih bodo morda potrebovali več. Prilagodite se in lekcije učite tako, da boste ljudem pomagali pri pripravah na krst in potrditev. Vaš cilj ni le to, da predstavite vse gradivo, ampak predvsem da drugim preko vere v Jezusa Kristusa, kesanja, krsta, daru Svetega Duha in vztrajanja do konca pomagate priti h Kristusu.

Lekcija naj le izjemoma preseže petinštirideset minut. Morda boste ugotovili, da bodo zato vaša srečanja krajša. V tem primeru se boste morda morali z raziskovalci srečati pogosteje in med kratkimi srečanji predstaviti le manjši del gradiva.

Lekcijo lahko učite različno. Zapovedi, ki jih boste učili, čas poučevanja in čas, ki ga boste temu namenili, vse to je odvisno od potreb raziskovalcev in vodstva Duha.

Preučite zapovedi in zaveze

Med preučevanjem lekcije sledite naslednjemu vzorcu:

- Preučite del, ki opisuje določeno zapoved, in sestavite kratek načrt lekcije s tremi do petimi glavnimi točkami.
- Družabnika učite dvominutno oziroma triminutno inačico lekcije. Vadite, kako boste ljudi povabili k obvezi in kako boste razrešili njihove skrbi glede nauka.
- Pogovorite se o tem, kako boste spremljali obveze, ki so jih raziskovalci sprejeli.

Poslušnost

Bog nam zapovedi daje za naše dobro. To so navodila nebeškega Očeta, ki nam pomagajo živeti srečno. Prav tako nam je dal svobodno voljo ali zmožnost in priložnost, da se odločamo med dobrim in zlim. Če smo poslušni Bogu, sledimo vplivu Duha in se odločimo, da bomo delovali v skladu z njegovo voljo. Če smo poslušni zapovedim, izkusimo mir v tem življenju in večno življenje v prihodnjem svetu. S poslušnostjo izkazujemo ljubezen do Boga. Če smo neposlušni, izkusimo žalost.

Nebeški Oče pozna naše slabosti in je z nami potrpežljiv. Če se trudimo biti poslušni njegovim zapovedim, nas blagoslovi. Pričakuje, da mu bomo poslušni, da nas bo lahko blagoslovil.

Preučevanje odlomkov iz svetih spisov

Svobodna volja

2 Ne2:26–29

Al 12:31

NaZ 58:26–29

NaZ 82:8–10

Guide to the Scriptures, »Agency«

Poslušnost

NaZ 130:20–21

Jn 14:15, 21

Prd 12:13

Obveza

- Ali boste poslušni Božjim zakonom?

Beleške

Pogosto molite

Bog nam zapove, naj molimo k njemu. Molite lahko vedno in povsod. Gospod nas je učil, naj pokleknemo in molimo zjutraj in zvečer, kot posamezniki in v družinskem krogu. Nebeški Oče sliši in odgovarja na naše molitve. V vsakodnevni molitvi prejmemo božansko vodstvo in blagoslove. Vedno bi morali moliti iskreno in »z resničnim namenom«, kar pomeni, da nameravamo upoštevati odgovor, ki ga bomo prejeli.

K nebeškemu Očetu molimo v veri v imenu Jezusa Kristusa (gl. Moses 5:8). Ker je Bog naš Oče in smo mi njegovi otroci, nam bo odgovoril. Molitev začnemo tako, da naslovimo nebeškega Očeta. Molitev zaključimo z besedami: »V imenu Jezusa Kristusa, amen.«

V molitvi z nebeškim Očetom govorimo ljubeče in pošteno. Izrazimo hvaležnost za blagoslove. Lahko mu povemo, da ga imamo radi. Glede na svoje potrebe prav tako prosimo za pomoč, zaščito in vodstvo.

Ko molimo z vero, iskreno in z resničnim namenom, v življenju vidimo Božji vpliv. Vodil nas bo v vsakdanjem življenju in nam pomagal sprejemati dobre odločitve. Blagoslovil nas bo z občutki tolažbe in miru. Svaril nas bo pred nevarnostjo in nas okreplil pred skušnjava. Odpustil nam bo grehe. Občutili bomo, da je blizu. V življenju se moramo naučiti prepoznati njegov vpliv. Naučiti se moramo prisluhniti tihemu in blagemu glasu Duha.

Lahko vemo, kdaj nas Sveti Duh uči resnico. Imeli bomo navdihujoče in spodbudne misli. Razsvetljeni bomo oziroma deležni novega spoznanja. V srcu bomo občutili mir, radost in ljubezen. Želeli bomo delati dobro in pomagati drugim. Te občutke težko opišemo, a ko jih izkusimo, jih lahko prepoznamo.

Preučevanje odlomkov iz svetih spisov

2 Ne 32:8–9
En 1:1–12
Al 34:17–28
Mor 10:3–5

NaZ 6:22–23
NaZ 8:2–3
NaZ 9:7–9

NaZ 19:28
1 Kr 19:11–12
Guide to the Scriptures, »Prayer«

Obveza

- Ali boste pokleknili in vsak dan molili kot posamezniki in kot družina?

Preučujte svete spise

Sveti spisi so zapisi o ravnanjih Boga z njegovimi otroki, ki so jih pod vplivom Svetega Duha pisali preroki. Vero izkazujemo s preučevanjem, z verovanjem in s poslušnostjo Božji razodeti besedi. Marljivo preučujemo svete spise, da bomo razumeli resnico. Gostimo se z njimi, ker nam odpirajo vrata do razodetja in nam kažejo, kaj moramo narediti in postati. Svete spise preučujemo, da bi spoznali Jezusa Kristusa in njegov evangelij. Vera v Jezusa Kristusa je Božji dar, ki ga pridobimo s preučevanjem in življenju po njegovi besedi ter njegovem evangeliju. Odbreni sveti spisi v Cerkvi, ki jim pravimo tudi standardna dela, so Sveto pismo, Mormonova knjiga, Nauk in zaveze in Dragoceni biser. Te svete zapise bi morali preučevati vsak dan.

Preučevanje odlomkov iz svetih spisov

1 Ne 19:22–23	2 Ne 31:19–20	Jn 20:31
2 Ne 9:50–51	2 Ne 32:3–5	2 Tim 3:14–17
2 Ne 25:26	Al 32:28–30	2 Pt 1:20–21
2 Ne 29:1–13	Jn 5:39	

Obveza

- Ali boste vsak dan brali svete spise kot posamezniki in kot družina?

Posvečujte nedeljo

Naš pristop do nedelje je odraz naše obveze, da spoštujemo in častimo Boga. Ko posvečujemo nedeljski dan, Bogu kažemo, da smo svoje zaveze pripravljene spolnjevati. Vsako nedeljo gremo v Gospodovo hišo, kjer ga častimo. Tam vzamemo zakrament v spomin na Jezusa Kristusa in na njegovo odkupno daritev. Obnovimo zaveze in pokažemo, da smo se pripravljene pokesati grehov in napak.

Odpočijemo se od svojih opravil. Ko se udeležimo cerkvenih bogoslužij in skupaj častimo, se medsebojno krepimo. Prerodi nas druženje s prijatelji in družino. S preučevanjem svetih spisov in učenjem o obnovljenem evangeliju si okrepimo vero.

Če skupnost ali narod skruni nedeljo, se njihovo versko življenje začne razkrajati, kar v vseh pogledih negativno vpliva na življenje. Tako izgubimo blagoslove, ki so povezani s posvečevanjem nedelje. V nedeljo ne bi smeli nakupovati in sodelovati v drugih komercialnih in športnih dejavnostih, ki so sedaj ob nedeljah povsem običajne.

Sveti iz poslednjih dni bi se morali na ta sveti dan izogibati posvetnih opravil in si prizadevati za duha čaščenja, hvaležnosti, služenja in družinskih opravil, ki je za ta dan primeren. Če si bodo člani Cerkve prizadevali, da bi bila njihova nedeljska opravila v skladu z Gospodovo voljo in njegovim Duhom, bodo v življenju izkusili radost in mir.

Preučevanje odlomkov iz svetih spisov

3 Ne 18:1–25	2 Mz 20:8–11	Iz 58:13–14
NaZ 59:9–15	2 Mz 31:12–17	

V Cerkvi sedite z raziskovalci ali člani

Misijonarji bi morali med zakramentnim sestankom ali konferencami okoliša sedeti z raziskovalci, novimi spreobrnjenjenci ali člani. Ne bi smeli sedeti z drugimi misijonarji.

Obveze

- Ali boste posvečevali nedeljo?
- Ali se boste pripravili na to, da boste vredni vzeli zakrament?

Krstna vprašanja, povezana z lekcijo

- Kaj razumete pod nedeljo, vključno z udeleževanjem zakramenta in služenjem drugim? Ali boste poslušni temu zakonu [že pred krstom]?

Beleške

Krst in potrditev

S krstom in potrditvijo pokažemo, da želimo slediti Bogu. S krstom in potrditvijo z Bogom sklenemo zavezo, da bomo prevzeli ime Jezusa Kristusa, da se ga bomo vedno spominjali in spolnjevali njegove zapovedi. Prav tako obljubimo, da bomo vedno Božje priče in da bomo pomagali ljudem v stiski (gl. Moz 18:8–9). Bog nam v zameno ponuja stalno navzočnost Svetega Duha, odpuščanje grehov in ponovno rojstvo.

Obveze

- Ali se boste krstili in sprejeli potrditev?
- Ali boste prijatelje in družino povabili, naj se udeležijo vašega krstnega bogoslužja?
- Če je mogoče, raziskovalce povabite na krstno bogoslužje in na zakramentni sestanek, na katerem se bo izvedla potrditev.

Krstna vprašanja, povezana z lekcijo

- vsa krstna vprašanja

Povabilo h krstu

Povabilo h krstu in k potrditvi naj bo jasno in neposredno: »V Cerкви krst opravi brat, ki ima Božje duhovniško polnomočje. Ali boste sledili vzoru Jezusa Kristusa in se krstili? (datum: npr. 26. oktobra) bomo imeli krstno bogoslužje. Ali se boste do takrat pripravili na krst?«

Sledite preroku

Resnica je védenje o stvareh, kakršne so dejansko bile, so in bodo. Ne spreminja se z okoliščinami in časom. Resnica je enaka v vseh časovnih obdobjih in kulturah. Bog je vir vse resnice. Lahko verujemo vanj, ker vemo, da nas bo učil le resnico. Bog želi, da vsi njegovi otroci spoznajo resnico. Zato resnice, ki so potrebne za odrešitev, razodeva preko prerokov in apostolov. Resnico nam osebno razodeva preko svetih spisov in osebnega razodetja.

Preroka pokliče in izbere Bog. Prerok je pravičen mož, ki ima trdno vero. Gospod mu resnico razodeva po Svetem Duhu. Preroku zapove, naj ljudi uči resnico. Tisti, ki verjamejo Božjim besedam, kakor jih razodeva prerok, so blagoslovljeni.

Kristusova Cerkev je zgrajena na temelju apostolov in prerokov, ki Cerkev vodijo s pomočjo razodetij. Gospod je za prvega preroka in vodjo tega zadnjega razdobja poklical preroka Josepha Smitha. Njegovi nasledniki, ki danes vodijo Cerkev Jezusa Kristusa svetih iz poslednjih dni, so prav tako preroki in apostoli. Današnji predsednik Cerkve je živi prerok. Morali bi verovati v preroka, ki ga je izvolil Bog, pridobiti prepričanje o njegovem božanskem poklicu in slediti njegovim naukom.

Pogosto dobimo priložnost, da cerkvenim voditeljem javno izkažemo podporo. *Izkazati podporo* pomeni podpreti. Pripraviti se moramo, da nam bo Sveti Duh potrdil resnice, o katerih bomo slišali govoriti preroke in apostole. Nato se lahko odločimo, da bomo sledili njihovem nasvetu.

Tisti, ki prisluhnejo in sledijo nasvetu živih prerokov in apostolov, ne bodo zašli s poti. Nauki živih prerokov nam pomagajo, da se v svetu spreminjajočih se vrednot zasidramo v večni resnici in se izognemo nesreči in žalosti. Tako nas zmeda in spopadi v svetu ne bodo potrli. Deležni bomo zagotovila, da živimo v skladu z Božjo voljo.

Preučevanje odlomkov iz svetih spisov

Moz 15:11–12	NaZ 21:1–7	Ef 2:19–20
Al 13:1–16	NaZ 136:37–38	Ef 4:11–14
3 Ne 12:1–2	Jn 15:16	Heb 5:4
NaZ 1:37–38	Apd 10:34–44	Am 3:7

Obveze

- Ali boste imeli razgovor s škofom?
- Ali boste podpirali nasvete cerkvenih voditeljev in jim sledili?

Krstna vprašanja, povezana z lekcijo

- Ali verjamete, da je [sedanji predsednik Cerkev] Božji prerok? Kaj vam to pomeni?

Beležke

Spolnujte deset zapovedi

Nebeški Oče nam daje zapovedi, da bi vedeli, kaj moramo delati in čemu se moramo izogibati, da bi prejeli blagoslove, ki nam jih želi podeliti (radost, mirno vest, trajno srečo). Bog je Mojzesu razodel deset zapovedi, da bi vodil svoje ljudstvo:

- »Ne imej drugih bogov poleg mene.« (2 Mz 20:3) Drugi »bogovi« so lahko tudi lastnina, moč ali ugled.
- »Ne delaj si rezane podobe.« (2 Mz 20:4)
- »Ne izgovarjaj po nemarnem imena Gospoda, svojega Boga.« (2 Mz 20:7)
- »Pomni, da boš posvečeval sobotni dan.« (2 Mz 20:8)
- »Spoštuj očeta in mater.« (2 Mz 20:12).
- »Ne ubijaj!« (2 Mz 20:13)
- »Ne prešuštvej!« (2 Mz 20:14)
- »Ne kradi!« (2 Mz 20:15)
- »Ne pričaj po krivem proti svojemu bližnjemu!« (2 Mz 20:16)
- »Ne želi hiše svojega bližnjega!« (2 Mz 20:17).

Te zapovedi veljajo tudi danes. Učijo nas, naj častimo Boga in mu izkazujemo spoštovanje. Prav tako nas uči, kako naj ravnamo drug z drugim.

Ne imej drugih bogov

Ljudje v mnogih kulturah imajo ali spoštujejo predmete, ki jih spominjajo na božanstvo ali prednike. Včasih predmete, kot so kipci, verski simboli ali majhna svetišča, tudi častijo. Pomagajte jim razumeti, da nam je Gospod zapovedal, naj ne častimo malikov. Spodbujajte jih, naj iz svojega doma odstranijo kakršen koli predmet, ki ga častijo ali h kateremu molijo. Pomagajte jim, da se bodo v veri in čaščenju osredotočili na nebeškega Očeta in Jezusa Kristusa. Učite jih, da se obnovljeni evangelij Jezusa Kristusa osredotoča na živega Kristusa.

Gospod nas je v obnovljenem evangeliju učil, kako naj se ga spominjamo. Spominjamo se ga, ko molimo, vzamemo zakrament in ga častimo v templju. Predsednik misijona vam bo priskrbel napotke glede posameznih področij.

Beležke

Preučevanje odlomkov iz svetih spisov

Moz 13 NaZ 59:5–6	Mt 22:36–40 2 Mz 20:1–17	5 Mz 5:6–21
----------------------	-----------------------------	-------------

Obveza

- Ali boste spolnjevali deset zapovedi?

Živite v skladu z zakonom čistosti

Bog se veseli čistosti in sovraži spolni greh. Čistost vključuje strogo spolno vzdržnost pred poroko in popolno zvestobo zakoncu po poroki. Tisti, ki živijo po zakonu čistosti, so deležni moči, ki jo pridobimo s samoobvladovanjem. V družinskih odnosih so deležni zaupanja. V življenju so obilneje deležni vpliva Svetega Duha. Ljudi, ki ta zakon prekršijo, bremenijo trajni občutki sramu in krivde.

Čistost zahteva zvestobo v mislih in dejanjih. Naše misli morajo biti čiste in moramo biti spodobni v oblačenju, govoru in dejanjih. Izogibati se moramo vsakršnih oblik pornografije. Moč ustvarjanja življenja, ki nam jo je dal Bog, in svoje telo moramo obravnavati kot sveto. Tisti, ki se želijo krstiti, bi morali živeti po zakonu čistosti, ki prepoveduje vsakršno spolno razmerje zunaj pravnomočne zakonske zveze med moškim in žensko. Ne bi se smeli odločati za splav ali homoseksualne oziroma lezbične odnose. Ljudje, ki so zakrivali spolni greh, se lahko pokesajo in jim bo odpuščno.

Pari, ki živijo skupaj

Moški in ženske, ki živijo skupaj, a niso poročeni, se ne smejo krstiti, dokler se ne poročijo ali razidejo. Ne smejo se krstiti niti tisti, ki so hkrati poročeni z več kot eno osebo. Predsednika misijona prosite, naj vam svetuje v vsakem posameznem primeru.

Preučevanje odlomkov iz svetih spisov

JakK 2:28 Moz 13:22 Al 39:3–5	3 Ne 12:27–30 NaZ 42:22–24 NaZ 63:16	Mt 5:27–28 Rim 1:26–32 Ef 5:3–5
-------------------------------------	--	---------------------------------------

Obveza

- Ali boste živeli po zakonu čistosti?

Krstna vprašanja, povezana z lekcijo

- Kaj razumete kot zakon čistosti, ki prepoveduje vsakršno spolno razmerje zunaj pravnomočne zakonske zveze med moškim in žensko? Ali boste poslušni temu zakonu [že pred krstom]?
- Ali ste kdaj sodelovali pri splavu? V homoseksualnem razmerju? (Opomba: Kdor pritrdilno odgovori na katero od teh vprašanj, mora pred krstom opraviti razgovor s predsednikom misijona.)

Bodite poslušni Besedi modrosti

Gospod je preroku Josephu Smithu razodel zakon zdravja, ki se imenuje Beseda modrosti. Ta zakon nas uči, katero hrano in snovi bi morali uživati in česa ne bi smeli, da bo naše telo zdravo in bomo prosti zlih vplivov. Gospod obljublja blagoslove zdravja, moči, zaščite pred zlom in večje dovzetnosti za duhovne resnice.

Ne pozabite, da je naše telo sveto. Z njim bi morali ravnati spoštljivo. Beseda modrosti nas uči, naj jemo zdravo hrano. Zelo natančno nas uči, naj se izogibamo škodljivim snovem, kot so alkohol, tobak, pravi čaj in kava. Prav tako bi se morali izogibati vsakovrstnim škodljivim drogam oziroma zdravilom. Raziskovalci, ki jih učite, morajo pred krstom prenehati z uživanjem teh snovi. Ljudje, ki so poslušni Besedi modrosti, so dovzetnejši za duhovne resnice.

Predsednik misijona vam bo odgovoril na vprašanja o tem, ali so v Besedo modrosti vključene še katere druge snovi, ki se nanašajo na kulturo države, v kateri služite.

Premagovanje zasvojenosti

Tistim, ki se trudijo odvaditi kajenja, pitja alkohola in drugih razvad, boste najlažje pomagali, če boste sledili naslednjim načelom. Naslednji predlogi se nanašajo predvsem na Besedo modrosti, vendar jih lahko uporabite tudi za premagovanje drugih oblik zasvojenosti.

1. Ljudem pomagajte zastaviti cilje v zvezi s tem, kdaj bodo začeli in kako bodo živeli po Besedi modrosti.
2. Zanje molite sami in ko ste z njimi.
3. Bodite pozitivni in njim v oporo — tudi če se ponovno vdajo zasvojenosti.
4. Še naprej jih učite evangelij. Učite jih, kako se lahko okrepijo z molitvijo in vero.
5. Pomagajte jim, da se bodo redno udeleževali cerkvenih sestankov in se spoprijateljili z ljudmi, ki živijo po Besedi modrosti in so tudi sami premagali enako vrsto odvisnosti.
6. Če je primerno, jim ponudite duhovniški blagoslov.
7. Spodbujajte jih, naj iz svojega doma odstranijo škodljive snovi.

Več navodil o tem, kako lahko ljudem pomagate premagati zasvojenost, boste našli v desetem poglavju.

Preučevanje odlomkov iz svetih spisov

NaZ 89

1 Kor 3:16–17

1 Kor 6:19–20

Obveza

- Ali boste živeli po Besedi modrosti?

Krstna vprašanja, povezana z lekcijo

- Kaj je po vašem mnenju Beseda modrosti? Ali boste poslušni temu zakonu [že pred krstom]?

Spolnajte zakon desetine

Eden velikih blagoslovov, ki jih imamo kot člani Cerkve Jezusa Kristusa svetih iz poslednjih dni, je posebna pravica, da s plačevanjem desetine prispevamo k rasti Božjega

Beležke

kraljestva. Desetina je starodavni Božji zakon. Na primer, starozavezni prerok Abraham je plačeval desetino svojega imetja (gl. Al 13:15).

Gospod tistim, ki plačujejo desetino, obljublja, da bo »odprl zapornice nebes in [...] na nas izlil blagoslov do preobilja« (Mal 3:10). Ti blagoslovi so lahko posvetni ali duhovni, prejeli pa jih bodo tisti, ki so poslušni temu Božjemu zakonu.

Desetina pomeni deseti del. Gospod nam je zapovedal, naj damo desetino svojega dohodka oziroma prihodka, da bi bili blagoslovljeni. Z zakonom desetine dobimo priložnost, da pomagamo graditi njegovo kraljestvo. Naša desetina je za Gospoda sveta. Ko jo plačujemo, mu izkažemo spoštovanje. Bog obljublja, da bo obilno blagoslovil tiste, ki plačujejo pošteno desetino. Tisti, ki desetine ne plačujejo, goljufajo Boga (gl. Mal 3:8). Zase obdržijo nekaj, kar pripada njemu. Najprej bi morali iskati Božje kraljestvo in desetina znatno prispeva k temu. Plačevanje desetine je izraz naše vere. Je zunanji odraz našega verovanja v Boga in njegovo delo.

Sklad za desetino uporabljamo za razne dejavnosti v Cerкви, kot so gradnja in vzdrževanje templjev ter stavb za bogoslužja, razglašanje evangelija po svetu, izvajanje tempeljskega dela in družinske zgodovine ter druge dejavnosti po svetu. Z desetino ne plačujemo cerkvenih voditeljev, saj služijo brezplačno.

Krajevni voditelji prejeto desetino vsak teden pošljejo naravnost na sedež Cerкve. Svět, ki ga sestavlja Prvo predsedstvo, zbor dvanajsterih in predsedujoče škofovstvo, odloča o tem, kako bo Cerkev uporabila sveti sklad za desetino.

Preučevanje odlomkov iz svetih spisov

Desetina

NaZ 119

Heb 7:1–2

3 Mz 27:30–33

NaZ 120

1 Mz 14:18–20

Mal 3:7–12

Vera

3 Ne 13:33

Et 12:6

Obveza

- Ali boste po krstu živeli po zakonu desetine?

Krstna vprašanja, povezana z lekcijo

- Kaj razumete pod zakonom desetine? Ali mu boste poslušni?

Spolnajte zakon posta

Tisti, ki so poslušni Božji zapovedi posta, so deležni velikih blagoslovov. Post pomeni, da se določen čas vzdržimo hrane in pijače. Prva nedelja v mesecu je ponavadi določena kot poseben dan, ko se postimo dveh zaporednih obrokov, molimo in pričujemo. Post in molitev sta povezana. Če se verno postimo in molimo, smo dovzetnejši za odgovore na molitve in Gospodove blagoslove. Obljublja nam, da nas bo vedno vodil. Moliti in postiti bi se morali z določenim namenom. Post je zaseben in duhoven, zato ne bi smeli težiti k temu, da bi drugi opazili, da se postimo.

Čista in neomadeževana pobožnost vključuje skrb za revne. Skrbeti bi morali za njihove telesne in duhovne potrebe. Ko se postimo, Cerкви darujemo denar, da bi poskrbeli za

revne in pomoči potrebne. Temu pravimo postno darovanje. Darujemo vsaj toliko, kolikor smo prihranili, ko smo se postili dva obroka. Vendar ni potrebno, da prispevek omejimo na protivrednost dveh obrokov. Spodbujajo nas, naj bomo radodarni, kolikor nam to razmere dovoljujejo. Ko skrbimo za revne, spolnujemo krstno zavezo in grehi so nam odpuščeni.

Preučevanje odlomkov iz svetih spisov

Post

Om 1:26	Al 17:2–3	NaZ 88:76
Al 5:45–46	Mor 6:5	Mt 6:1–4, 16–18
Al 6:6	NaZ 59:12–16	Iz 58:6–11

Skrb za revne

Moz 4:16–27	Al 4:12–13	Jak 1:27
Moz 18:8–10	Mt 25:34–46	Iz 58:3–12

Obveze

- Ali se boste naslednjo postno nedeljo postili in molili s posebnim namenom?
- Ali boste [potem, ko se boste krstili,] radodarno prispevali postno darovanje?

Kako prispevamo desetino in darovanja

Desetino in darovanja plačujemo prostovoljno in zasebno. Člani lahko desetino in darovanja plačujejo kadar koli. Ponavadi je najbolje, če desetino plačajo, ko prejmejo dohodek, postno darovanje pa na dan posta. Člani prispevajo tako, da izpolnijo obrazec za desetino, ki ga dobijo pri predsedstvu oddelka oziroma veje. Član obdrži rumeni izvod, belega pa z darovanjem vloži v pripravljeno ovojnico, ki jo izroči članu predsedstva oddelka oziroma veje. Ti prispevki so sveti in pripadajo Gospodu. Član predsedstva oddelka oziroma veje in tajnik vodita natančen in zaupen zapis o vseh prispevkih.

Člani konec vsakega leta s škofom opravijo poravnavo desetine, kjer se izrečejo, ali so zvesto plačevali desetino. Člani na tem zasebnem razgovoru prejmejo letno poročilo o vseh svojih prispevkih. Vsi finančni podatki so strogo zaupni.

Učite, kako prispevamo desetino in darovanja

Pokažite obrazec za desetino in pojasnite, kako ga uporabljamo. Potem ko se bodo sprebrnjenci krstili, jim boste morda pri izpolnjevanju obrazca morali pomagati.

Poslušnost zakonu in spoštovanje zakona

Sveti iz poslednjih dni verjamejo v poslušnost zakonom države, v kateri živijo. Članom Cerkve se svetuje, naj bodo dobri državljani, naj sodelujejo v državnih in političnih postopkih ter služijo skupnosti, vendar naj to delajo kot skrbni državljani in ne kot predstavniki Cerkve.

Beleške

Beležke

Preučevanje odlomkov iz svetih spisov

NaZ 58:21
NaZ 98:5

NaZ 130:20–21
NaZ 134

Členi vere 1:12

Obveza

- Ali boste poslušni zakonom države, v kateri živite?

Krstna vprašanja, povezana z lekcijo

- Ali ste kdaj zakrivili resen zločin? Če ste, ali so vam kazen odpustili pogojno in ali ste sedaj pogojno na prostosti? (Opomba: Kdor pritrdilno odgovori na katero od teh vprašanj, mora pred krstom opraviti razgovor s predsednikom misijona.)

Vaja

Za vsako zapoved v tej lekciji naštejite obljube v svetih spisih, ki jih Gospod da tistim, ki spolnjujejo zapoved. V beležko si zapišite obljube, ki so se uresničile v vašem življenju.

Zakoni in uredbe

Po krstu in potrditvi



Beleške

Pripravite se na poučevanje

Po krstu in potrditvi spreobrnjenca se voditelji oddelka odločijo, ali bodo za poučevanje novih članov še naprej skrbeli redni misijonarji in kako dolgo bodo pri poučevanju sodelovali. To lekcijo jih učite kmalu po krstu in potrditvi. O teh zakonih in uredbah jih lahko začnete učiti med krstom in potrditvijo ali celo pred krstom. Krstni kandidati naj bodo o teh zakonih in uredbah pred krstom vsaj obveščeni.

Ta lekcija je podobna četrti lekciji. Svoj pristop prilagodite potrebam novih spreobrnjencev in vodstvu Duha. Neprestano razmišljajte in molite o tem, kako bi novim spreobrnjencem pomagali živeti po evangeliju. Sledi nekaj predlogov:

- Novega člana učite o vseh zakonih in uredbah v tej lekciji in preglejte lekcije »Sporočilo o obnovi«, »Načrt odrešitve« in »Evangelij Jezusa Kristusa«. Na primer, med pregledom sporočila o obnovi lahko učite o duhovništvu in misijonarskem delu, med pregledom načrta odrešitve lahko učite o večni poroki, templjih in družinski zgodovini ter o poučevanju in učenju v Cerkvi. Med pregledom evangelija Jezusa Kristusa lahko učite o tesni in ozki poti ter služenju v Cerkvi.
- Dva ali tri zakone in uredbe učite kot samostojno lekcijo.
- Enega od zakonov ali uredb učite kot samostojno lekcijo.

Novim članom s pomočjo članov pomagajte, da bodo sprejeli zakone in uredbe ter začeli po njih živeti. Novim članom pomagajte spoznati, da si bodo s spolnjevanjem Božjih zakonov zagotovili odpuščanje grehov in ostali na poti v večno življenje. Izkusili bodo večji mir in radost. Našli bodo odgovore na življenjska vprašanja in varnost v spoznanju, da pripadajo pravi Cerkvi Jezusa Kristusa. Zakoni in uredbe služijo kot napotki za radostno življenje z vero v Jezusa Kristusa in s trdnim upanjem, da bomo prejeli večno življenje z Očetom v nebesih.

Spoznajte zakone, uredbe in obveze

Ko boste preučevali »Zakone in uredbe«, vam bo v pomoč, če boste sledili naslednjemu vzorcu.

- Preučite del, ki opisuje nauk, in sestavite kratek načrt lekcije s tremi do petimi glavnimi točkami.

- Družabnika učite dvominutno oziroma triminutno inačico lekcije. Vadite, kako boste spreobrnjence povabili k obvezi in razrešili njihove skrbi glede nauka.
- Pogovorite se, kako boste učinkovito spremljali posamezne obveze, ki so jih sprejeli novi spreobrnjenci.

Duhovništvo in pomožne organizacije

Duhovništvo je moč in polnomočje, ki ga moške prejmejo, da delujejo v Božjem imenu za odrešitev njegovih otrok. Preko duhovništva prejmemo odrešilne uredbe, blagoslove za ozdravitev, tolažbo in nasvete.

Jezus Kristus vodi Cerkev Jezusa Kristusa svetih iz poslednjih dni po apostolih in prerokih. To so pravični možje, ki jih pokliče Bog in prejmejo duhovništvo. Kristus je pred davnimi časi posvetil apostole in jim dal duhovništvo. Polnomočje je bilo izgubljeno, ko so ljudje zavrnilo evangelij in ubili Kristusa ter apostole.

Duhovniško polnomočje je bilo obnovljeno leta 1829, ko se je Janez Krstnik prikazal Josephu Smithu in Oliverju Cowderyju. Na glavo jima je položil roke in jima podelil Aronovo duhovništvo (gl. NaZ 13). Kmalu zatem so Peter, Jakob in Janez, prvi apostoli, položili roke nanju in jima podelili Melkizedekovo duhovništvo, ki so ga Peter Jakob in Janez prejeli od Jezusa Kristusa (gl. NaZ 27:12–13).

Moški lahko duhovniško polnomočje prejme s primerno posvetitvijo, ki jo s polaganjem rok opravi nekdo, ki ima polnomočje. Moški, ki prejme duhovništvo, ima čudovito priložnost. Sklene zavezo, da bo izpolnjeval svete dolžnosti, služil drugim in pomagal graditi Cerkev. Želeti si mora služiti Bogu in mora to moč prejeti s posvetitvijo (gl. NaZ 4:3; 63:57). Prav tako je potrebno, da bratje z duhovništvom izvajajo svete uredbe, kot sta krst in potrditev. Ko bratje vredno uporabljajo duhovniško polnomočje, se odraža Božja moč. Duhovniško polnomočje lahko uporabljamo le pravično, ljubeče in potrpežljivo.

Vse duhovništvo je od Boga. V Cerkvi poznamo dve duhovništvu: Aronovo duhovništvo in Melkizedekovo duhovništvo. Bratje z Aronovim duhovništvom izvajajo uredbe, kot sta krst in zakrament. Vredni možki, ki so stari dvanajst let ali več, Aronovo duhovništvo prejmejo kmalu po krstu in potrditvi.

Vredni odrasli možki sčasoma prejmejo Melkizedekovo oziroma višje duhovništvo. Člani Cerkve po moči tega duhovništva prejmejo mnoge duhovne in posvetne blagoslove. Vredni bratje z Melkizedekovim duhovništvom lahko podelijo dar Svetega Duha, po zadolžitvi druge posvetijo v duhovništvo, bolne mazilijo s posvečenim oljem in podelijo blagoslov za ozdravitev in tolažbo. Vredni možje in očetje, ki imajo Melkizedekovo duhovništvo, lahko svoji zakonski partnerici, otrokom in drugim družinskim članom podelijo posebne blagoslove. Hišni učitelji obiskujejo domove članov Cerkve in skrbijo za posameznike in družine. Škofje in predsedniki okolišev so sodniki v Cerkvi. Imajo polnomočje, da svetim, ki so grešili, pomagajo, da se pokesajo in so deležni vseh blagoslovov članstva v Cerkvi. S člani opravljajo razgovore, v katerih ugotovijo, ali so vredni templja.

Pomožne organizacije pod duhovniškim vodstvom pomagajo krepiti člane. Veliko prispevajo k misijonarskemu delu, ko pomagajo pri iskanju in poučevanju raziskovalcev in prijateljevanju z novimi spreobrnjenci. Ženske, ki so stare osemnajst let ali več, so članice Društva za pomoč, ki služi družinam, posameznikom in skupnosti. Dekleta od dvanajstega do osemnajstega leta so članice organizacije Mladenk. Fantje iste starosti delujejo v organizaciji Mladičev. Vsi otroci od tretjega do enajstega leta so v organizaciji Osnovne. Vsi člani, ki so stari dvanajst let ali več, sodelujejo v razredih Nedeljske šole.

Preučevanje odlomkov iz svetih spisov

Moz 18:17	NaZ 84:19–20	Lk 9:1–6
Al 13:1–19	NaZ 107	Jn 15:16
NaZ 20:38–65	NaZ 121:34–46	Jak 5:14–15

Obveze

- Vprašanje za vredne moške člane, ki so stari dvanajst let ali več: Ali se boste pripravili na prejem Aronovega duhovništva?
- Vprašanje za vredne odrasle moške člane: Ali se boste pripravili na prejem Melkizedekovega duhovništva?
- Ali boste dejavno sodelovali v ustreznih pomožnih organizacijah?

Misijonarsko delo

Člani, ki oznanjajo evangelij, izkusijo radost in so Gospodovega Duha deležni v večjem obilju. Ko oznanjamo evangelij, cenimo, kako dragocen in pomemben je za nas in čutimo večjo ljubezen do Boga in drugih. Gospod je svojim privržencem zapovedal, naj evangelij pridigajo po vsemu svetu in vsem ponudijo priložnost, da ga sprejmejo ali zavrnejo. Ko se ljudje krstijo, se zavežejo, da bodo vedno Božje priče. Zapovedano jim je, naj evangelij oznanjajo vsem, ki ga še niso prejeli. Ko bodo zvesto živeli po evangeliju, bodo drugim za zgled in družinskim članom ter prijateljem pokazali, kako blagoslovljeni smo, če živimo po evangeliju. Prav tako bi morali izkoristiti priložnosti, da odgovorijo na vprašanja, razdeljujejo tiskovine ali avdiovizualno gradivo in ljudi vabijo, naj o obnovljenem evangeliju izvedo več. Člani bi morali moliti za tiste, ki niso člani Cerkve. Moliti bi morali za misijonarske priložnosti — da bi služili tistim, ki niso naše vere, in jim spregovorili o svojih verovanjih. Gospod članom obljublja, da jim bo pomagal, da bodo vedeli, kaj naj rečejo in naredijo, ko bodo oznanjali evangelij.

Preučevanje odlomkov iz svetih spisov

JakK 5:70–75	NaZ 19:29	NaZ 84:74–76, 88
Moz 28:3	NaZ 33:8–11	NaZ 88:81
NaZ 18:10–16	NaZ 38:40–42	NaZ 100:5–8

Obveze

- Ali se boste pripravili, da boste prijatelje in sorodnike, ki ne pripadajo Cerkvi, povabili na srečanje z misijonarji, da bi o evangeliju izvedeli več?
- Ali boste molili za misijonarje in za priložnost, da boste oznanjali evangelij?
- Ali se boste pripravili na služenje misijona?

Večna zakonska zveza

Osnovna enota Cerkve je družina. Ljudje znotraj družine izkusijo veliko življenjskih radosti in bridkosti. Zakonsko zvezo med moškim in žensko je posvetil Bog in je v središču večnega Božjega načrta za odrešitev njegovih otrok. Moč za ustvarjanje

Beležke

Beležke

življenja je določil Bog. Zaščitena je z zakonsko zvezo. Božji načrt sreče omogoča, da se družinski odnosi nadaljujejo tudi po smrti. Zakonska zveza je lahko večna le, če pooblaščen bratje z duhovništvom v svetih templjih izvedejo uredbo pečatenja in če mož in žena, ki sta se pečatila, spolnujeta zavezo, ki sta jo sklenila. Mož in žena naj se imata rada. Ko spolnujeta zapovedi in živita po evangelijskih načelih, bi morala povsem dosledno upoštevati svoje poročne zaprisege (gl. »Družina: Razglas svetu«, *Ensign*, nov. 1995, 102; gl. tudi NaZ 42:22).

Srečo v družinskem življenju bomo najverjetneje dosegli, ko bo le-to temeljilo na naukih Gospoda Jezusa Kristusa in ko bodo starši največjo prednost namenjali družini. »Po Božjem načrtu, očetje svojim družinam predsedujejo v ljubezni in pravičnosti in so odgovorni, da poskrbijo za življenjske potrebe in zaščito svojih družin. Matere so prvenstveno odgovorne, da skrbijo za svoje otroke. Očetje in matere so kot enakopravni partnerji obvezani, da si medsebojno pomagajo pri izpolnjevanju teh svetih obveznosti.« (*Ensign*, nov. 1995, str. 102) Starša naj svoje otroke skupaj poučujeta o evangeliju Jezusa Kristusa in jim po njem pomagata živeti.

Satan neprestano napada družino. Cerkveni voditelji so pred leti ponedeljkove večere namenili družinskemu večeru. Starši naj ta čas porabijo za učenje otrok o evangeliju, krepitev družinskih odnosov in skupno razvedrilo. Družino lahko krepimo tudi z družinsko molitvijo, preučevanjem svetih spisov, družinskim čaščenjem v cerkvi in služenjem drugim. Nebesa so nadaljevanje idealnega doma. Zaradi duhovniških uredb in pravičnega življenja lahko v Božji navzočnosti večno živimo kot večne družine.

Preučevanje odlomkov iz svetih spisov

Zakonska zveza

NaZ 42:22	NaZ 132:7	»Družina: Razglas svetu«
NaZ 49:15	1 Mz 2:24	
NaZ 131:1–4	Ef 5:25	

Družina

Moz 4:14–15	NaZ 130:2	»Družina: Razglas svetu«
3 Ne 18:21	1 Tim 5:8	

Učite otroke

Al 56:47	Moses 6:55–62	Ef 6:4
Al 57:21	NaZ 68:25–30	Prg 22:6

Obveze

- Ali boste vsak teden imeli družinski večer? Ali boste z družino vsak dan molili in brali svete spise ter prirejali druge družinske dejavnosti?
- Ali se boste pripravili na odhod v tempelj, da bi, prvič, prejeli obdaritev, drugič, se poročili za čas in večnost, tretjič, se za večno pečatili k zakoncu (če je član poročen) in, četrtič, se pečatili s svojimi otroki?
- Ali boste v nedeljo častili kot družina?
- Ali boste služili drugim?

Templji in družinska zgodovina

Bog je svojemu ljudstvu zapovedal graditi templje. V templju sklenemo svete zaveze in prejmemo obdaritev oziroma dar moči in znanje z višav. Ta moč nam pomaga v vsakdanjem življenju in pri gradnji Božjega kraljestva. V templju se prav tako lahko poročimo za čas in večnost. Ta obred družinam omogoča, da bodo v večnosti skupaj živele v Božji navzočnosti. Vredni člani lahko po vsaj enem letu članstva od škofa prejmejo dovolilnico za lastno obdaritev. Zakonca se lahko potem, ko prejmeta lastno obdaritev, pečatita oziroma se poročita za večnost.

Odrešenik ima rad vse ljudi in želi, da prejmejo odrešitev. Vendar je na milijone ljudi umrlo, ne da bi slišali sporočilo o obnovljenem evangeliju Jezusa Kristusa ali prejeli odrešilne uredbe. Gospod preko ljubeče milostljivosti odrešitev omogoči vsem, ki v zemeljskem življenjem niso imeli priložnosti, da bi evangelij prejeli, ga razumeli in mu bili poslušni. Mrtvi se o evangeliju učijo v svetu duš. Člani Cerkve na Zemlji izvajajo odrešilne uredbe za svoje mrtve prednike in druge, ki imajo v svetu duš priložnost sprejeti ali zavrniti evangelij in uredbe, ki so jih drugi opravili v njihovem imenu.

Zato člani Cerkve iščejo podatke o svojih prednikih. Izpolnijo rodoslovne sezname in družinske skupinske zapise ter predložijo imena umrlih sorodnikov, za katere se v svetih templjih izvedejo odrešilne uredbe. To je delo družinske zgodovine. Vredni člani, ki so stari dvanajst let ali več, lahko od škofa prejmejo dovolilnico za izvajanje krstov za mrtve.

Družinska zgodovina

Novi člani povabite, naj se sestanejo s članom ali naj gredo v krajevno središče družinske zgodovine (če je na voljo), da bi spoznali osnove dela družinske zgodovine in vire, ki so jim na voljo. Priskrbite jim izvod gradiva družinske zgodovine.

Preučevanje odlomkov iz svetih spisov

NaZ 43:16	NaZ 131	1 Pt 3:18–21
NaZ 95:8–9	NaZ 132	1 Kor 15:29
NaZ 124:22–42	NaZ 138	Zloženka <i>Welcome to the Family History Center</i>
NaZ 128	Ps 65:4	

Obveze

- Ali se boste pripravili na tempeljske uredbe? (Vredni člani, ki so stari dvanajst let ali več, lahko kmalu po krstu in potrditvi prejmejo dovolilnico za odhod v tempelj in sodelujejo pri krstih za mrtve.)
- Ali boste sodelovali pri delu na družinski zgodovini in predložili imena prednikov za opravljanje namestniških tempeljskih uredb?

Služenje

Ena največjih priložnosti, ki jih imajo člani Cerkve, je priložnost za služenje. Ko ljubeče služimo drugim, služimo Bogu. Ko se krstimo, se zavežemo, da bomo služili (gl. Moz 18:8–10). Zavedati bi se morali telesnih in duhovnih potreb, ki jih imajo drugi. Nato

Beležke

Beleške

s časom, talenti in sredstva pomagamo zadostiti tem potrebam. Sledimo vzoru Odrešenika, ki je prišel služiti drugim. Morali bi delati to, kar je delal on, in mu postati podobni.

Duhovniški voditelji nove člane kmalu blagoslovijo z odgovornostjo, da pomagajo v Cerkvi. Temu pravimo poklic. Vse delo v Cerkvi je prostovoljno. Za služenje nihče ne prejema plačila. Ko dobimo poklic, nas javno potrdijo na cerkvenem sestanku. Drugi člani s tem naš poklic priznajo in nas podprejo. Oddeli nas tudi duhovniški voditelj. Prejmemo poseben blagoslov, ki nam pomaga pri izpolnjevanju poklica. Cerkev potrebuje talente in sposobnosti vseh članov, da bi zapolnili mesta različnih poklicev. Vsi poklici so pomembni in so v pomoč pri gradnji Božjega kraljestva. Poklice bi morali sprejeti in marljivo delati, da bi se lahko učili in izpolnjevali svoje dolžnosti. Tako rastemo v veri, razvijamo talente, lažje služimo in prejmemo še veliko drugih blagoslovov. Nosilce duhovništva se lahko pokliče za hišne učitelje. Hišni učitelji vsaj enkrat mesečno na domu obiščejo tiste družine, ki so jim dodeljene. Učijo evangelij, podpirajo starše, gojijo prijateljstvo in družinam pomagajo pri pripravah na prejem in spolnjevanje tempeljskih zavez. Obiskujoče učiteljice predstavljajo Društvo za pomoč, tako da enkrat mesečno obiščejo vsako odraslo sestro, ki jim je dodeljena.

Preučevanje odlomkov iz svetih spisov

Dobrotljivost

Mor 7:43–48

NaZ 88:125

Mt 22:36–40

1 Kor 13:1–8

Skrb za revne

Moz 4:26

Al 34:28–29

NaZ 52:40

Mt 25:40

Morali bi služiti

Moz 2:17

Moz 18:8–10

NaZ 42:29

NaZ 107:99–100

Obveze

- Ali boste izpolnjevali dolžnosti, ki jih boste imeli v sklopu svojega poklica (vključno z zadolžitvami hišnega učitelja oziroma obiskujoče učiteljice)?
- Ali boste druge podpirali v njihovih poklicih?

Poučevanje in učenje v Cerkvi

Cerkev je zasnovana tako, da izpopolnjuje in blagoslavlja življenje članov. Nudi nam priložnosti za medsebojno poučevanje evangelija, prijateljstvo in podporo v prizadevanjih za odrešitev. V družini in v Cerkvi vse člane učimo o evangelijskih naukih. Ko so člani poklicani učiti, prejmejo gradivo in pomoč za uspešno izvajanje zadolžitve.

Preučevanje odlomkov iz svetih spisov

NaZ 88:77–79

Ef 4:11–14

Obveza

- Ali boste hodili v cerkev?

Vztrajajte do konca

Ko še naprej živimo po evangeliju, se zbližamo z nebeškim Očetom. Bolj smo deležni Odrašenikove odkupne daritve in jo bolj cenimo. Gojimo pristnejše družinske odnose. Močnejše občutimo ljubezen, radost in mir, ki izhajajo iz odkupne daritve. V srcu se spremenimo in najdemo varnost v življenju po obnovljenem evangeliju.

Ko še naprej udejanjamo vero v Kristusa, se pokesamo in obnovimo zaveze, smo deležni stalnega vodstva Svetega Duha. Če bomo vztrajali do konca življenja in zvesto spolnjevali zaveze, bomo prejeli večno življenje.

Nekateri člani ne vztrajajo in niso povsem dejavni. Vztrajanje do konca je odgovornost vsakega posameznika. »Udejanjamo svoje odrešenje« (Flp 2:12), služimo tistim, ki jim je zaradi nedejavnosti oslabela vera, in jih imejmo radi.

Preučevanje odlomkov iz svetih spisov

2 Ne 31:20–21
Mor 6:4

NaZ 20:37
Členi vere 1:3

Jn 14:15, 21
Ef 4:11–14

Flp 2:12

Obveza

- Ali boste še naprej živeli po evangeliju in vse življenje spolnjevali krstne zaveze?

Beleške



Kako naj prepoznam in razumem Duha?

Razmislite

- Zakaj potrebujem osebno razodetje?
- Kdo je Sveti Duh in kako deluje?
- Zakaj moram moliti v veri?
- Kakšno vlogo ima Duh pri misijonarskem delu?
- Kako lahko prepoznam šepet Duha?

Osebno razodetje

Joseph Smith je dejal: »Brez razodetja ni odrešitve; brez razodetja bi službovali zaman.« (*History of the Church*, 3:389) Pri delu boste uspešni le, če se boste naučili prejemati osebno razodetje in mu slediti. Joseph Smith je prav tako učil, da je razodetje nujno potrebno pri vsakdanjih opravkih: »Razodetje, ki je prilagojeno okoliščinam otrok v kraljestvu, je temeljno načela vodenja v nebesih.« (*History of the Church*, 5:135)

Bog ima rad vas in vse svoje otroke. Rad bi vam pomagal pri soočanju z vsakdanjimi in posebnimi izzivi. Obljubljeno vam je bilo, da boste prejeli navdih, da boste vedeli, kaj morate narediti, in da boste prejeli moč, da boste to tudi naredili (gl. NaZ 43:15–16). Pomagalo vam bo, če si boste Duha prizadevali prepoznati in razumeti z marljivim preučevanjem svetih spisov. Vodil vas bo k ljudem, ki bodo sprejeli sporočilo o obnovi. Dal vam bo moč, da jim boste sporočilo predstavili in pričevali o Kristusu in njegovem evangeliju. Po daru Svetega Duha bo na vas izlil blagoslove. Prosi vas, da tega daru ostanete vredni in da prosite, iščete in trkate (gl. NaZ 4:7; Matej 7:7–8).

Živimo v času, o katerem so prerokovali preroki iz Mormonove knjige — v času, v katerem se bodo ljudje »med seboj prepirali [...] in [bodo] poučevali s svojim znanjem in zanikali Svetega Duha, ki daje govor« (2 Ne 28:4; gl. tudi 3 Ne 29:6; Mrm 9:7–8). Kljub

Beležke

temu mnogi hrepenijo po duhovnosti. Ko se boste naučili prejemati osebno razodetje, boste učili z močjo in s polnomočjem (gl. Al 17:3), ker vam bo Sveti Duh dajal moč, da boste govorili (gl. 1 Ne 10:22).

Ko ljudem pomagate, da se krstijo in sprejmejo potrditev, si morate prizadevati, da bi preko Svetega Duha prejeli osebno razodetje. Verujte, da boste prejeli osebno razodetje, ki vas bo vsak dan vodilo. Sveti Duh vam bo pomagal v vseh vidikih vašega dela.

Vaja: samostojno preučevanje

Moroni je v svojem poslednjem pričevanju »v opomin izrekel nekaj besed« (Mor10:2). Preberite deseto poglavje iz Moronijeve knjige in po svojih besedah zapišite, k čemu Mormoni spodbuja bralce Mormonove knjige. (*Opominjati* pomeni močno spodbujati oziroma rotiti.)

Kristusova luč

Duhovno vodstvo lahko prejemamo že pred krstom in potrditvijo. To duhovno vodstvo izhaja iz Kristusove luči, ki je dana »vsakomur, da bi prepoznaval dobro od zla« (Mor 7:16; gl. tudi verze 14–19).

Kristusova luč je božanska energija, moč ali vpliv, ki jo Bog posreduje po Kristusu, in daje življenje ter luč vsemu. Je zakon, po katerem se upravlja vse v nebesih in na Zemlji. Ljudem pomaga razumeti evangelijske resnice in jih usmeri na pot evangelija, ki vodi v odrešitev. Kristusove luči ne bi smeli zamenjati s Svetim Duhom. Kristusova luč ni oseba, ampak Božji vpliv, ki človeka pripravi na prejetje Svetega Duha. Pozitivno vpliva na življenje ljudi.

Kristusova luč se med drugim odraža v vesti, ki nam pomaga, da se odločamo med dobrim in zlim. Ko ljudje evangelij spoznajo bolje, njihova vest postane dovtetnejša. Ljudje, ki so poslušni Kristusovi luči, najdejo evangelij Jezusa Kristusa (gl. *The Guide to the Scriptures*, »Light, Light of Christ«, gl. tudi NaZ 84:46–47).

Predsednik Boyd K. Packer je dejal: »Pomembno je, da [...] misijonar [...] ve, da Sveti Duh lahko deluje po Kristusovi luči. Učitelj, ki uči evangelij, v odraslega človeka ali otroka ne da nekaj tujega. Misijonar oziroma učitelj stopi v stik s Kristusovim Duhom, ki se že nahaja v ljudeh. Evangelij jim bo 'znan'.« (»The Light of Christ«, govor s seminarja za nove predsednike misijona, 22. junij 2004, str. 2)

Sveti Duh

Vloga Svetega Duha Sveti Duh je tretji član božanstva. Je duhovno bitje in nima telesa iz mesa in kosti (gl. NaZ 130:22). Je Tolažnik, za katerega je Odrešenik svojim privržencem obljubil, da jih bo učil in spomnil vsega, kar jih je učil (gl. Jn 14:26).

Moč Svetega Duha Pričevanje, ki ga pred krstom prejmejo iskreni raziskovalci, izvira iz moči Svetega Duha. »Moč Svetega Duha lahko prejmemo pred krstom. Pričuje nam o resnici evangelija.« (*The Guide to the Scriptures*, »Holy Ghost«) Po njem prejmemo pričevanje o Jezusu Kristusu in o njegovem delu ter o delu njegovih služabnikov na Zemlji. Sveti Duh pričuje o resnici. Z močjo Svetega Duha lahko vsi ljudje spoznajo, da Mormonova knjiga izpričuje resnico. »Z močjo Svetega Duha lahko spoznate resnico vseh reči.« (Mor 10:5)

Dar Svetega Duha Raziskovalci, ki prejmejo pričevanje, še niso prejeli obljube stalne navzočnosti Svetega Duha. Joseph Smith je dejal: »Obstaja razlika med Svetim Duhom in darom Svetega Duha. Kornelij je Svetega Duha prejel že pred krstom, kar je bila zanj prepričljiva Božja moč o resnici evangelija, dar Svetega Duha pa je prejel šele po krstu. Če ne bi sprejel tega znamenja oziroma uredbe, bi ga Sveti Duh, ki ga je prepričal o Božji resnici, zapustil.« (History of the Church, 4:555)

»Pravica do stalne navzočnosti Svetega Duha, ko smo ga vredni, je dar, ki ga prejmemo potem, ko nas brat s pravim polnomočjem krsti v Cerkvi Jezusa Kristusa in nam brat Melkizedekovega duhovništva na glavo položi roke.« (The Guide to the Scriptures, »Holy Ghost«)

Kot član Cerkve ste dar Svetega Duha prejeli preko duhovniškega polnomočja. Dar vam omogoča stalno navzočnost Svetega Duha, če ste ga vredni. Molite za vodstvo Duha in pogumno sledite navdihu, ki ga prejmete.

Sveti Duh obljube Sveti Duh se omenja tudi kot Sveti Duh obljube (gl. NaZ 88:3). Pečatiti se s Svetim Duhom obljube pomeni, da Sveti Duh potrjuje, da Bog odobrava pravična dejanja, uredbe in zaveze. Sveti Duh obljube Očetu pričuje, da so bile odrešilne uredbe ustrezno izvedene in da so bile zaveze, ki se navezujejo nanje, izpolnjene. Tisti, ki se pečatijo s Svetim Duhom obljube, prejmejo vse, kar ima Oče (gl. NaZ 76:51–60; Ef 1:13–14). Da bi zaveze in obredi veljali tudi po tem življenju, jih moramo pečatiti s Svetim Duhom obljube (gl. NaZ 132:7, 18–19, 26). Če zaveze prelomimo, se pečatenje lahko izniči.

Darovi Duha Darovi Duha so posebni duhovni blagoslovi, ki jih Gospod nameni vrednim posameznikom za njihovo blaginjo in da bi z njimi lahko blagoslovili druge. Na primer, misijonarji, ki se morajo naučiti novega jezika, morda prejmejo dar jezikov, božansko pomoč pri učenju jezika. V odlomku iz Moronijeve knjige 10:8–18, Nauku in zavezah 46:11–33 in v Prvem pismu Korinčanom 12:1–12 je opisanih več darov Duha. To je le nekaj primerov številnih darov Duha. Gospod vas bo morda blagoslovil še kako drugače glede na vašo zvestobo, vaše potrebe in potrebe tistih, ki jim služite. Morali bi si želeti duhovnih darov in si iskreno prizadevati zanje (gl. NaZ 46:8; 1 Kor 12:31; 14:1, 12). Te darove po Božji volji prejmemo s pomočjo molitve, vere in del (gl. NaZ 63:9–12; 84:64–73).

»Dar Svetega Duha prejmemo, ko se pokesamo in postanemo vredni... Sveti Duh pričuje o resnici. Spoznanje o Bogu Očetu in njegovem Sinu Jezusu Kristusu nam vtisne tako globoko v dušo, da nas nobena zemeljska moč ali polnomočje ne more prepričati v nasprotno.«

— PREDSEDNIK JAMES E. FAUST
»THE GIFT OF THE HOLY GHOST — A SURE COMPASS«, ENSIGN, APR. 1996, STR. 4

Vaja: samostojno ali skupno preučevanje

Preberite naslednja odlomke:

- The Guide to the Scriptures, »Holy Ghost«, »Light, Light of Christ« in »Spirit«
- Our Search for Happiness, 84–86, 91–92

- *Zvesti veri*, Sveti Duh, 81–84, duhovni darovi, 165–167

Opišite naravo in vlogo Svetega Duha.

Preberite odlomek iz Apostolskih del 4:23–33.

- Kako sta si Peter in Janez prizadevala za duhovne darove?
- Kako je Gospod odgovoril na njune molitve?
- Kaj se iz te izkušnje naučite o svojem delu?

Moč Duha pri spreobrnitvi

Moč Svetega Duha je zelo pomembna pri spreobrnitvi. Trudite se, da bi razumeli nauk spreobrnitve in tudi doživete spreobrnitve. Predsednik Boyd K. Packer je takole pojasnil pomembno vlogo Duha pri spreobrnitvi:

»Do spreobrnitve pride z močjo Duha. Če hočemo pri misijonarskem delu uspeti, se mora zgoditi troje:

Razumeti moramo, kaj mora raziskovalec občutiti, da se bo spreobrnil.

Razumeti moramo, kako se mora počutiti misijonar, da se bo učil z Duhom, ki ima moč spreobrnjenja.

Nato moramo razumeti, kako se mora počutiti član, da bo uspešno sodeloval pri doživetju spreobrnitve.« (konferenca predsednikov misijonov, 3. apr. 1985)

Ko boste bolje razumeli, kako se raziskovalci, misijonarji in člani počutijo, ko prejmejo pričevanje Duha, boste bolje razumeli svoje naloge, ki so:

- Svoj um izobražujte in razsvetljuje s preučevanjem svetih spisov in poučevanjem nauka.
- Med poučevanjem ustvarite vzdušje, v katerem Sveti Duh lahko pričuje. To naredite tako, da učite in pričujete o sporočilu obnove. Učite tako, kot vas vodi Duh, in pričujte, da z močjo Svetega Duha veste, da to, kar učite, izpričuje resnico.
- Sledite vodstvu Duha, ko sporočilo prilagajate potrebam posameznikov.
- Ljudi povabite, naj naučeno udeležijo. Vero si bodo okrepili, če se bodo pokesali, spolnjevali zapovedi in sklenili ter spolnjevali zaveze.



Starešina M. Russell Ballard je o moči Duha dejal: »Resnično se spreobrnemo po moči Duha. Ko se nas Duh dotakne, se v srcu spremenimo. Ko posamezniki [...] čutijo, kako Duh deluje v njih ali ko v svojem življenju vidijo dokaze Gospodove ljubezni in milosti, se duhovno poučijo in okrepijo in njihova vera vanj se poveča. Do duhovnih izkušenj pride spontano, ko je človek pripravljen besedo preizkusiti. Tako *začutimo*, da evangelij izpričuje resnico.« (»Now Is the Time«, *Ensign*, nov. 2000, str. 75)

Sveti Duh v srcu ljudi deluje zato, da bi spodbudil te spremembe. Ko se ljudje odločijo, da bodo spolnjevali obveze, bodo močnejše čutili moč Svetega Duha in razvili vero za poslušnost Kristusu. Zato morate ljudem, s katerimi delate, pomagati, da bodo rasli v veri, tako da jih povabite, naj se pokesajo in sklenejo obveze.

Vaja: samostojno preučevanje

- Preberite enega ali dva od naslednjih odlomkov in razmislite, kaj mora raziskovalec občutiti, da se bo sprebrnil. Svoje občutke in vtise zapišite v učni dnevnik. O svojih zamislih se pogovorite z drugimi misijonarji in člani.
2 Ne 4:16–35; En 1; Moz 4–5; 18:7–14; 27–28; Al 5; 17–22; 32; 36; 38
- Preberite enega ali dva od naslednjih odlomkov in razmislite, kaj morate kot misijonar in kot član čutiti, da boste ljudi s poučevanjem spodbudili k spreobrnitvi. Svoje občutke in vtise zapišite v učni dnevnik. O svojih zamislih se pogovorite z drugimi misijonarji in člani.
1 Ne 8:11–12; Moz 28:1–4; Al 26; 29; 31:26–38; 32; Mor 7:43–48; NaZ 4; 18:10–16; 50:21–22

Preučevanje odlomkov iz svetih spisov

Kaj ti odlomki učijo o tem, kakšno vlogo ima moč Duha pri vašem delu?

2 Ne 33:1–2

Apd 2:37–38

Guide to the Scriptures,

NaZ 42:11–17

1 Kor 2:11–14

»Conversion, Convert«

NaZ 50:13–22

Kaj bi morali narediti, da boste pri svojem delu deležni moči Duha?

Al 32:27–28

NaZ 42:14

Jn 7:17

Zakaj je pomembno, da učite, kar veste in verjamete?

Al 5:43–47

NaZ 52:9

NaZ 80:4

Verno molite

Na Gospodov način lahko učite le z močjo Duha, ki jo prejmete, ko verno molite. Gospod je dejal, da bomo Duha prejeli, če bomo verno molili, in če Duha ne bomo prejeli, ne bomo učili (gl. NaZ 42:14). Ko boste molili za pomoč pri poučevanju, bo moč Svetega Duha vaše nauke ponesla »v srca človeških otrok« (2 Ne 33:1).

Predsednik Gordon B. Hinckley je to načelo ponazoril z izkušnjo s svojega misijona:

»Nikoli ne bom pozabil dveh fantov, ki sta služila v mojem misijonu. Eden od njiju je bil pravi učenjak. Bil je izobražen, bister, hiter in malce domišljav. Drugi je izdeloval napise. Delal je v slikopleskarski delavnici in ni bil preveč izobražen, vendar se je zavedal svojih pomanjkljivosti in se je zanašal na Gospoda. Ko je molil, smo vedeli, da se pogovarja z Gospodom. To ni bil rutinski obred, temveč pogovor. Ta fant je delal čudeže, medtem ko se je drugi le pretvarjal. Moč, ki jo je imel prvi, in odsotnost moči pri drugem sta bili zelo očitni. Kličite Gospoda. Izrekel je povabilo in odgovoril vam bo.« (*Teachings of Gordon B. Hinckley*, 1997, str. 469)

Prizadevajte si, da boste molili iskreno, s pravim namenom in z »vso močjo svojega srca« (Mor 7:48). Za učinkovito molitev je potrebno veliko truda (gl. Mor 10:3–4; NaZ 8:10; 9:7).

Beležke

Dobro razmislite o svojem odnosu in o besedah, ki jih izrečete. Pri molitvi upoštevajte naslednje:

- Uporabljajte jezik molitve, s čimer boste pokazali, da imate nebeškega Očeta radi in ga spoštujete. Uporabljajte primeren način govora ne glede na to, v katerem jeziku govorite. Na primer, v angleščini uporabljajte svetopisemske zaimke, kot so *Thee*, *Thou*, *Thy* in *Thine*. Če jezik, ki ga govorite, teh zaimkov ne pozna, se poslužujte drugih spoštljivih načinov izražanja.
- Vedno se zahvalite za blagoslove. Če si boste zavestno prizadevali, da bi bili hvaležni, boste lažje prepoznali, kako milosten je bil Gospod v vašem življenju.
- Molite za vodstvo in pomoč Svetega Duha. Pokažite, da cenite ta blagoslov, tako da ste dovezetni in pozorni na duhovni navdih. Nato temu navdihu pogumno sledite.
- Molite ljubeče in dobrotljivo. Za ljudi molite poimensko. Prosite za navdih, da bi razumeli njihove potrebe in jih zadostili. Molite za blaginjo ljudi, ki jih srečate, raziskovalcev, novih spreobrnjenec in manj dejavnih članov. Molite za člane in voditelje Duhovništva ter pomožnih organizacij na vašem področju. Molite za družinske člane doma. Molite za družabnika, za druge misijonarje in za predsednika misijona. Molite, da bi vedeli, kako lahko pomagata drugim, nato pa se bodite v njihovo korist pripravljene žrtvovati.
- Molite za to, da bi vedeli, kam naj greste in kaj naj naredite. Molite, da vas bo Duh vodil k tistim, ki so pripravljene sprejeti sporočilo o obnovi. Molite, da boste vedeli, kdo so.
- Zavedajte se, da nebeški Oče ve bolje kot vi, kaj potrebujete. Ko se odločate, za kaj bi morali moliti, se zanašajte na Duha (gl. 3 Ne 19:24; NaZ 46:28, 30).
- Ko molite pred spanjem, Gospodu poročajte o tem, kaj ste počeli čez dan. Nato z njim preglejte načrte za naslednji dan. Prisluhnite navdihu Duha.
- Molite, da bi premagali skušnjava. Če skušnjavi podležete, ovirate Duha.



»Misijonarji [...] bi morali vsako jutro poklekniti in Gospoda rotiti, naj jim razveže jezik in naj govori skozi njega, da bodo blagoslovili tiste, ki jih bodo učili. Tako bo v njihovo življenje posijala nova luč. Svoje delo bodo opravljali z večjim zanosom. Spoznali bodo, da resnično so Gospodovi služabniki, ki govorijo v njegovem imenu. Ugotovili bodo, da se ljudje, ki jih učijo, odzivajo drugače. Če bodo to delali z Duhom, bodo raziskovalci čutili vpliv istega Duha.«

— PREDSEDNIK GORDON B. HINCKLEY
 »MISSIONARY SERVICE«, PRVO SVETOVNO USPOSABLJANJE VODITELJEV,
 11. JAN. 2003, STR. 20

- Molite in če je primerno, se postite za posebne blagoslove.
- Molite in razmišljajte o svetih spisih. Sveti spisi razodetjem odpirajo okno.
- Verjemite, da bo Bog odgovoril na vaše molitve. Zavedajte se, da Božje misli niso vaše misli (gl. Iz 55:8–9), in mu zaupajte, da bo odgovoril na vaše molitve na svoj način in ob svojem času.

Vaja: samostojno preučevanje

Razmislite o naslednjih izjavah o iskreni molitvi:

»Težava je v tem, da včasih molimo, kot bi dvignili telefonsko slušalko in naročili hrano — naročimo in odložimo. Morali bi preiščevati in razmišljati, o čem in za kaj molimo, nato pa z Gospodom spregovoriti kot človek govori s človekom.« (Gordon B. Hinckley, *Teachings of Gordon B. Hinckley*, str. 469)

»Če je molitev le nenaden klic v težavah, je neznansko sebična in Boga začnemo obravnavati kot serviserja ali servis, ki nam pomaga le v nujnih primerih. Najvišjega bi se morali spominjati dan in noč — vedno — ne le takrat, ko nam ne more pomagati nihče drug in nujno potrebujemo pomoč.« (Howard W. Hunter, *The Teachings of Howard W. Hunter*, uredil Clyde J. Williams, 1997, str. 39)

S pomočjo naslednjega seznama ocenite svoje molitve. V učni dnevnik zapišite odgovore na vprašanja, kot so: Kam bi se uvrstili na tem seznamu? Kje bi bili radi na tem seznamu? Kako se boste spremenili?

	slabo	srednje	dobro	
Imam šibko vero v Kristusa.	←	▬	→	Imam močno vero v Kristusa.
Ne zahvaljujem se.	←	▬	→	Vedno se zahvaljujem.
Nisem osredotočen na delo.	←	▬	→	Sem osredotočen na delo.
Molitve ne udejanjam.	←	▬	→	Molitve udejanjam.
V molitvah se ponavljam.	←	▬	→	Osredotočam se na trenutne potrebe.
Ko molim, nimam spodbudnih misli.	←	▬	→	Ko molim, imam spodbudne misli.
Osredotočam se na nečiste misli.	←	▬	→	Osredotočam se na čiste misli.
V molitvah mislim nase.	←	▬	→	V molitvah mislim na druge.
Ne molim o določenih stvareh.	←	▬	→	Molim o določenih stvareh.
Duh ni prisoten.	←	▬	→	Ko molim, me vodi Duh.
Odgovorov ne prepoznam.	←	▬	→	Vem, da Bog odgovarja na molitve.

Preučevanje odlomkov iz svetih spisov

Zakaj morate moliti za Duha?

2 Ne 32:8–9

NaZ 42:14

NaZ 50:13–22

Za kaj bi morali moliti?

Al 6:6

Al 37:36–37

NaZ 50:29–30

Al 13:28

3 Ne 18:20

Guide to the Scriptures, »Prayer«

Al 34:17–27

3 Ne 19:9

Naučite se prepoznavati šepetanje Duha

Duh vam je vedno na voljo, da vas vodi in usmerja. Vendar Duh govori tiho, preko občutkov in misli. S tistimi, s katerimi delate, imate velik izziv, da prepoznate tih, nežen šepet Svetega Duha.

Predsednik Boyd K. Packer je učil: »Glas Svetega Duha je v svetih spisih opisan kot glas, ki ni ne 'močan' ne 'oster'. To ni 'glas grmenja, niti [...] glas velikega bučnega hrupa', ampak 'tih glas popolne miline, kot bi bil šepet', in je 'prodril prav do same duše' in povzročil, da so jim srca vzplamtela' (3 Ne 11:3; He 5:30; gl. NaZ 85:6–7). Ne pozabite, Elija je spoznal, da Gospodovega glasu ni v vetru, niti v potresu, niti v ognju, ampak je to 'glas rahlega šepeta' (1 Kr 19:12).

Duh nase ne opozori s kričanjem ali močnim tresenjem, ampak s šepetom. Tako nežno se nas dotakne, da ga preslišimo, če smo prezaposleni. (Nič čudnega, da je bila Beseda modrosti razodeta nam, saj pijanec ali zasvojenec ne bi slišal takšnega glasu.)

Občasno bo ravno dovolj vztrajen, da nam bo zbudil pozornost. Ponavadi se bo Duh, če ne bomo prisluhnili nežnemu občutku, umaknil in čakal, da ga začnemo iskati, da mu prisluhnemo in mu, kakor Samuel v starodavnih dneh, rečemo: 'Govôri, kajti tvoj hlapec posluša.' (1 Sam 3:10)« (»The Candle of the Lord«, *Ensign*, jan. 1983, str. 53)

Za vašo pozornost tekmujejo številni glasovi v svetu in če niste previdni, zlahka utopijo duhovne vtise.

Vaja: samostojno ali skupno preučevanje

Preučite naslednjo razpredelnico. Pomislite na trenutke, ko ste že imeli katere od občutkov, misli ali vtisov, ki so opisani v naslednjih odlomkih. Ko preučujete in pridobivate izkušnje, seznamu pripišite še druge odlomke. Razmislite, kako lahko s pomočjo teh načel drugim pomagate čutiti in prepoznati Duha.

NaZ 6:23; 11:12–14; Rim 15:13; Gal 5:22–23.	Daje nam občutke ljubezni, miru, potrpežljivosti, krotkosti, blagosti, vere in upanja.
NaZ 8:2–3	V srcu nas navdihuje z mislimi in občutki.
NaZ 128:1	Prevzame nas v mislih in vpliva na naše občutke.
Joseph Smith — History 1:11–12	Pomaga nam, da sveti spisi lahko na nas vplivajo močnejše.
NaZ 9:8–9	Če je nekaj res, med poučevanjem navdihuje dobre občutke.
Al 32:28; NaZ 6:14–15; 1 Kor 2:9–11	Razsvetljuje misli.
Al 19:6	Temo zamenja z lučjo.
Moz 5:2–5	Okrepi željo, da bi se izognili zlu in spolnjevali zapovedi.
Jn 14:26	Uči resnico in nam pomaga, da se stvari spomnimo.
Jn 14:27	Daje nam občutke miru in utehe.
Jn 16:13	Vodi nas k resnici in kaže, kaj se bo zgodilo.
Mor 10:5	Razodeva resnico.
NaZ 45:57	Vodi nas in nas ščiti pred prevaro.
2 Ne 31:18; NaZ 20:27; Jn 16:14	Povečuje Boga Očeta in Jezusa Kristusa ter o njiju pričuje.
NaZ 42:16; 84:85; 100:5–8; Lk 12:11–12	Vodi besede ponižnih učiteljev.
Jn 16:8	Pomaga nam prepoznati in popraviti greh.
Mor10:8–17; NaZ 46:8–26; 1 Kor 12	Omogoča darove Duha.
Al 10:17; 12:3; 18:16, 20, 32, 35; NaZ 63:41	Pomaga nam, da zaznamo ali prepoznamo misli drugih.
NaZ 46:30; 50:29–30	Pove nam, o čem naj molimo.
2 Ne 32:1–5; NaZ 28:15	Pove nam, kaj naj naredimo.
1 Ne 10:22; Al 18:35	Pravičnim pomaga, da govorijo z močjo in polnomočjem.

NaZ 21:9; 100:8; Jn 15:26	Pričuje o resnici.
2 Ne 31:17; Al 13:12; 3 Ne 27:20	Posvečuje in prinaša odpuščanje grehov.
1 Ne 2:16–17; 2 Ne 33:1; Al 24:8	Resnico ponese poslušalcu v srce.
1 Ne 1:1–3; 2 Mz 31:3–5	Poveča naše spretnosti in sposobnosti.
1 Ne 7:15; 2 Ne 28:1; 32:7; Al 14:11; Mor 3:16; Et 12:2	Spodbuja nas ali pa brzda.
NaZ 50:13–22	Uči tako učitelja kot učence.
NaZ 88:3; Jn 14:26	Tolaži.

Ko so predsednika Gordona B. Hinckleyja vprašali, kako prepoznamo navdih Duha, je prebral odlomek iz Moronijeve knjige 7:13, 16–17, nato pa dejal: »Na koncu je preizkus naslednji. Ali nas nekaj prepričuje, naj delamo dobro, naj vstanemo, stojimo pokončno, delamo to, kar je prav, naj bomo prijazni in radodarni? Če je tako, potem je od Božjega Duha...

Če nas spodbuja, naj delamo dobro, potem je od Boga. Če nas spodbuja, naj delamo zlo, potem je od hudiča... In če delate to, kar je prav, in če živite tako, kot je prav, boste v srcu vedeli, kaj vam govori Duh.

Navdih Duha prepoznate po sadovih Duha. Vse, kar razsvetljuje, gradi, kar je pozitivno, dobro, spodbudno in kar v nas spodbuja boljše misli, besede in dejanja, prihaja od Božjega Duha.« (*Teachings of Gordon B. Hinckley*, str. 260–261)

Bog na vaše molitve odgovarja preko osebnega navdih in razodetja. Po Svetem Duhu vas bo vodil, ko boste iskali raziskovalce, ko boste učili obnovljeni evangelij in krepili manj dejavne člane ter nove spreobrnjence. Vaša naloga je, da živite vredno, iskreno molite in se naučite prepoznati in pogumno slediti vodstvu Duha.

Zanašajte se na Duha

Kot Gospodov služabnik bi morali njegovo delo opravljati na njegov način in z njegovo močjo. Nekateri misijonarji so dovolj samozavestni, da vedo, kako bodo dosegli uspeh, drugi niso tako samozavestni. Vendar ne smete pozabiti, da bi morali zaupati in verovati v Kristusa in ne vase. Zanašajte se na Duha in ne na lastne talente in sposobnosti. Zaupajte, da vas bo Duh vodil v vseh vidikih vašega dela. Prerok Joseph Smith je učil, da je Duh osnovnega pomena za poučevanje in pridiganje:

»Brez Svetega Duha nihče ne more pridigati evangelija.« (*History of the Church*, 2:477)

»Nekateri so bili poklicani in posvečeni z Duhom razodetja in prerokovanja in so začeli pridigati, ko jim je to omogočil Duh. Čeprav so bili šibki, so se z Božjo močjo okrepili.« (*History of the Church*, 4:538)

»[Joseph Smith] je starešinam dal napotke glede pridiganja evangelija in jih opozoril, kako pomembno je, da prejmejo Duha, da bodo pridigali s Svetim Duhom, ki je poslan iz nebes.« (*History of the Church*, 4:13)

Med tedenskim in vsakodnevnim načrtovanjem si boste morali celo večkrat na dan postaviti nekaj osnovnih vprašanj (primere vprašanj boste našli v odstavku »Preučevanje odlomkov iz svetih spisov«). Išcite navdih, da boste na vprašanja odgovorili tako, da bodo ustrezala posamezni situaciji. Odgovore udejanjajte v svojih načrtih. Bodite pripravljeni slediti Duhu in ob nepredvidenih priložnostih načrt spremenite.

Preučite naslednje odlomke iz svetih spisov in razmislite, kako odgovorijo na pomembna vprašanja, ki bi si jih morali postaviti vsak dan. Razmislite, kaj pomenijo za vašo prizadevanja pri iskanju raziskovalcev, načrtovanju in samostojnem preučevanju in preučevanju z družabnikom. O njihovem pomenu razmišljajte tudi, ko učite lekcije, ljudi povabite, naj sprejmejo obveze, spremljate njihov napredek pri spolnjevanju obvez, krepite nove člane in manj dejavne člane ter pri delu s člani.

Preučevanje odlomkov iz svetih spisov

Kam naj grem?

He 10:17	NaZ 75:26–27
NaZ 31:11	NaZ 79:1–2

Kaj naj naredim?

1 Ne 4:6	NaZ 28:15
2 Ne 32:2–5	NaZ 52:3–4

Kaj naj rečem?

2 Ne 33:1	NaZ 33:8–10	Mt 10:19–20
Al 5:43–46	NaZ 50:13–22	Mr 13:11
Al 11:22	NaZ 68:1–4	1 Kor 2:4–5, 12–13
He 5:18	NaZ 75:3–11	2 Mz 4:10–12
He 13:3–5	NaZ 100:5–8	

Kako naj poučevanje prilagodim potrebam raziskovalcev?

Al 12:7	3 Ne 17:2–3	NaZ 84:85
Al 41:1	NaZ 71:1	

Katere odlomke iz svetih spisov naj uporabim in kako naj jih uporabim?

Moz 18:19–20	NaZ 32:4	NaZ 71:1
Moz 27:35	NaZ 42:11–17	NaZ 80:4
NaZ 18:32–36	NaZ 68:1–4	Lk 24:13–32

Svarilo

Ko molite za navdih, bi morali svoje občutke tudi potrditi. Na primer, svoje odločitve primerjajte z odlomki iz svetih spisov in nauki živih prerokov. Prepričajte se, da so občutki skladni z vašo nalogo. Na primer, ne boste prejeli razodetja, da bi škofu dajali napotke, kako naj opravlja svoj poklic. Če je to potrebno, se o svojih odločitvah in zaključkih pogovorite z družabnikom, okrožnim vodjem ali predsednikom misijona.

Predsednik Howard W. Hunter je svetoval naslednje: »Naj vas posvarim. [...] Če nismo previdni, [...] lahko z neprimernimi in manipulativnimi pristopi zatremo vpliv Gospodovega Duha. Skrbi me, ko je videti, da močne občutke ali solzne oči enačimo s prisotnostjo Duha. Gospodov Duh lahko zagotovo vzbudi močne občutke, med drugim tudi solze, vendar teh zunanjih znakov ne smemo zamenjati s samo prisotnostjo Duha.«
(*The Teachings of Howard W. Hunter*, str. 184)
Gospodov Duh vedno uči.

Razodetja in duhovne izkušnje so svete. Ostanajo naj zasebne. O njih bi se smeli pogovarjati le ob primernih priložnostih. Kot misijonar boste morda dovezetnejši za duhovne izkušnje, kot ste bili do sedaj. Uprite se skušnjavi, da bi neovirano govorili o njih.

Predsednik Boyd K. Packer je svetoval: »Spoznal sem, da močnih duhovnih izkušenj nimamo prav pogosto. Ponavadi jih prejmemo kot spodbudo, napotek ali opomin. Če nimamo za to primernega polnomočja, nam ne dajo pravice do tega, da bi drugim svetovali ali jih opominjali.

Spoznal sem tudi, da ni pametno neprestano govoriti o nenavadnih duhovnih izkušnjah. Morali bi jih varovati in o njih govoriti le, ko nas Duh navdihne, naj jih uporabimo za blagoslovov drugih.« (*Ensign*, jan. 1983, str. 53)

»Če smo vredni, imamo pravico, da prejmemo razodetja zase, za svoje otroke in v svojih poklicih. Razodetij ne moremo prejemati za druge, če nad njimi nimamo skrbništva.«

— PREDSEDNIK JAMES E. FAUST
»COMMUNION WITH THE HOLY SPIRIT«, *ENSIGN*,
MAR. 2002, STR. 4

Preučevanje odlomkov iz svetih spisov

To, da se zanašamo na Duha, je tako pomembno, da nas Gospod odločno svari, naj Duha ne zanikamo ali zatremo. Kaj se lahko naučite iz naslednjih odlomkov iz svetih spisov?

JakK 6:8–9
3 Ne 29:5–6

Mrm 9:7–9
Mor 10:7–8

NaZ 11:25–26
1 Tes 5:19–20

Pomnite

- Verno molite, da boste prejeli odgovore.
- Naučite se razumeti navdih Duha, ga prepoznati in mu slediti.
- Naučite se zanašati na to, da vam bo Duh pokazal, kam naj greste, kaj naj delate in kaj naj rečete.
- Druge učite, kako naj prepoznajo Duha.

Predlogi za preučevanje in udejanjanje

Samostojno preučevanje

- Svoje duhovne izkušnje zapišite v učni dnevnik. Na primer, odgovorite na vprašanja, kot so: Sem zaradi preučevanja odlomkov iz svetih spisov pridobil boljše razumevanje? Ali sem imel neobičajne priložnosti za spoznavanje ljudi, s katerimi sem lahko spregovoril o sporočilu? Ali sem prejel navdih o tem, kaj naj rečem, ko sem ga potreboval? Ali sem imel močno doživljal ljudi, ki sem jih srečal? Kako sem prejel odgovore na molitve?
- Stran razdelite na dva dela. Prvi stolpec naslovite »Kaj je naredil Gospod«, drugega »Kaj sta naredila Lehi ali Nefi«. Preberite zgodbo o liahoni in zlomljenem loku (1 Ne 16:9–30) ali zgodbo o tem, kako je Nefi napravil ladjo (1 Ne 17:7–16; 18:1–6). Med branjem dogodke iz zgodbe uvrstite v ustrezne stolpce. Razmislite, kaj se iz zgodbe naučite o naravi navdiha.
- Preglejte dnevnik in poiščite zapise o izkušnjah, ko vas je vodil Duh ali ko ste prejeli razodetje ali kateri drugi duhovni dar. Razmislite, kdaj, kje in zakaj je prišlo do teh izkušenj. Ali ste se nanje kako posebno pripravili? Kako se je v njih odražala Gospodova roka? Kako ste se počutili? Kaj lahko naredite, da bi imeli še več podobnih izkušenj? Če se jih boste spominjali, boste lažje ponovno prepoznali in prejeli Duha.
- Knjiga Apostolskih del v Svetem pismu se imenuje tudi »Knjiga delovanja Svetega Duha po prerokih«. Preberite naslove poglavij Apostolskih del in pojasnite, zakaj so naslovi primerni za posamezna poglavja. Poiščite dokaze za potrditev svojega pojasnila.
- Preučite in razmislite o naslednjem nasvetu. Kako se nanaša na vaše vsakodnevne misijonarske dolžnosti?

»Bratom naročite, naj bodo ponižni in verni in naj imajo Gospodovega Duha, da jih bo vodil. Bodo naj previdni in naj ne odvrnejo tihega in nežnega glasu. Učil jih bo, kaj naj delajo in kam naj gredo. Obrodil bo sadove kraljestva. Bratom naročite, naj bodo v srcu odprti, da bodo lahko prejeli Svetega Duha, ko bo prišel, in bodo prejeli potrditev. Gospodovega Duha lahko razlikujejo od drugih duhov — v duši jim bo šepetal mir in radost, iz srca jim bo odstranil zlonamernost, sovraštvo, prepirljivost in vse zlo in želeli si bodo le delati dobro.« (v *Juvenile Instructor*, 19. julij 1873, str. 114)

To je nasvet, ki ga je prerok Joseph Smith dal Brigham Youngu v sanjah skoraj tri leta po svoji smrti. Kaj bi naredili, če bi bili predsednik Brigham Young in bi prejeli ta nasvet?
- Preučite naslednje odlomke iz Almove knjige 33:1–12; 34:17–29, 38. Na katera vprašanja je odgovoril Alma? (preberite Al 33:1–2) Kako je Alma odgovoril nanje? Kako je potrdil, da Bog sliši in odgovarja na molitve?
- Gospod je obljubil, da nas bo Duh vodil na različne pomembne načine. V naslednjih odlomkih iz svetih spisov poiščite tiste vidike svojega dela, pri katerih potrebujete vodstvo Duha. Kako so zapovedi in obljube v naslednjih odlomkih pomembne, ko preučujete sami in z družabnikom? Kako so pomembne za okrožne sestanke, področne konference, krstna bogoslužja in druge sestanke?

Molitev

3 Ne 19:24

NaZ 50:30

NaZ 46:30

Rim 8:26

Vodenje sestankov

Mor 6:9

NaZ 20:45

NaZ 46:2

Zapisovanje

NaZ 9:9 NaZ 47:4 NaZ 124:4
 NaZ 24:6 NaZ 104:81 Moses 6:6

- Preberite naslednje odlomke iz svetih spisov (vključno z naslovom oz. predgovorom).

NaZ 60:1–5 NaZ 61:1–4, 21–22 NaZ 62:4–8

Kaj se Gospodu v tem zapisu zdi zelo pomembno?

Kaj se mu ni zdelo pomembno?

Razmislite o naslednji izjavi starešina Dallina H. Oaksa:

»Nekdo si morda močno želi, da bi ga vodil Gospodov Duh, toda [...] nespametno pričakuje, da ga bo vodil v *vsem*. To, da si želimo, da bi nas vodil Gospod, je moč, vendar moramo kljub temu tudi razumeti, da nebeški Oče veliko odločitev prepusti naši osebni presoji. Odločanje je eden od virov rasti, ki jo moramo izkusiti v tem življenju. Tisti, ki poskušajo sprejemanje vseh odločitev preložiti na Gospoda in pri vseh odločitvah prosijo za razodetje, bodo kaj kmalu naleteli na okoliščine, ko bodo molili za vodstvo, a ga ne bodo prejeli. Na primer, to se bo verjetno zgodilo v številnih okoliščinah, ko so odločitve nepomembne ali pa sta sprejemljivi obe možnosti.

Vse bi morali najprej preučiti v mislih in uporabiti moč presoje, ki nam jo je naklonil Štvarnik. Nato bi morali moliti za vodstvo in udejanjati napotke, ki jih prejmemo. Če ne prejmemo vodstva, bi se morali odločiti po svoji najboljši presoji. Tisti, ki še naprej vztrajno iščejo vodstvo in razodetje glede vprašanj, na katera Gospod ne želi odgovoriti, lahko zaradi svoje domišljije ali pristranskosti skujejo svoj odgovor ali odgovor prejmejo preko sredstev lažnega razodetja.« (»Our Strengths Can Become Our Downfall«, *Ensign*, okt. 1994, str. 13–14)

Kakšna je razlika med zanašanjem na lastno presojo in zanašanjem na Duha?

Skupno preučevanje

- Pogovorita se o skupnih molitvah. Ali vaju pri molitvi vodi Sveti Duh? Ali sta prejela odgovore na molitve? Ali pri skupni molitvi upoštevata naslednje:

- Ali verjameta, da bo Bog uslišal vajine pravične prošnje?
- Ali priznavata in se zahvalujeta za odgovore na molitve?
- Ali za ljudi molita poimensko in upoštevata njihove potrebe?
- Ali molita drug za drugega in za vodstvo Duha?
- Ali prejemata odgovore na molitve?

Z družabnikom se pogovorita, kako si bosta iskreneje prizadevala za Duha.

- Pogovorita se o različnih načinih, kako ljudje opišejo vpliv Svetega Duha. Zapišita pripombe raziskovalcev o njihovih izkušnjah z Duhom pri učenju evangelija in spolnjenanju zapovedi. Kako lahko drugim pomagata prepoznati ta sveti vpliv? Kako se lahko pri tem izogneta manipuliranju?
- Razmislita in se pogovorita, kako se naslednji nasvet nanaša na vaju: »Duhovnih stvari ne morete izsiliti. Besede, kot so *prisiliti*, *primorati*, *prisilno zadržati* in *zahtevati* ne opisujejo naših privilegijev z Duhom. Duha ne morete prisiliti, da se odzove, kakor zrna ne morete prisiliti, da predčasno vzklje, ali piščanca, da se predčasno izvali. Lahko ustvarite pogoje, s katerimi spodbudite rast, negujete in ščitite, ne morete pa ga izsiliti. Na napredek morate počakati.« (Boyd K. Packer, »The Candle of the Lord«, *Ensign*, jan. 1983, str. 53)

Beleške

- Pogovorita se o naslednji izjavi in o tem, kako ta načela vplivajo na vajine molitve in delo. Kako lahko z molitvami vplivata na načrtovanje, zastavljanje ciljev, delo in naloge?

»Naša dejanja so v veliki meri plod naših molitev. Potem ko molimo, gremo na delo. S svojimi primernimi prošnjami pravično začrtamo svoje ravnanje.« (Bruce R. McConkie, »Why the Lord Ordained Prayer«, *Ensign*, jan. 1976, str. 12)

»Iskreno molimo takrat, ko prosimo za nek blagoslov ali vrlino in si ta to prizadevamo.« (David O. McKay, *Secrets of a Happy Life*, str. 114–115)

»Boga prosite, naj vas pošlje tja, kamor želi, in naj vam pove to, kar želi, nato pa verjemite, da to zmorete.« (Brigham Young, *Discourses of Brigham Young*, izbral John A. Widtsoe, 1954, str. 46)

Okrožni sestanki in področne konference

- Predstavite lekcijo o tem, kako lahko molite primerno in spoštljivo.
- Če je primerno, misijonarje prosite, naj povedo zgodbo ali izkušnjo, ki so jo pred kratkim slišali na postnem zakramentnem sestanku, med poučevanjem ali kje drugje. Duhovne zgodbe in izkušnje, ki vam jih bodo zaupali drugi, vam lahko pomagajo razviti vero in prepoznati velik ter pogost vpliv Duha.
- Izrazite hvaležnost za to, da vas Gospod pri delu vodi (gl. NaZ 59:21). Pogovorite se, kako vam izražanje hvaležnosti pomaga uvideti majhne, a pomembne načine, kako vas Gospod blagoslavlja (gl. Et 3:5).
- Misijonarje prosite, naj predstavijo govore o poslanstvu in moči Svetega Duha.
- Novega spreobrnjenca prosite, naj spregovori o tem, kako je Duh vplival nanj, ko je raziskoval Cerkev.

Predsednik misijona

- Misijonarje občasno prosite, naj v pismo, ki vam ga pošljejo vsak teden, vključijo tudi duhovne izkušnje.
- Med razgovori jih vprašajte o njihovih jutranjih in večernih molitvah. Vprašajte jih, ali čutijo, da so njihove molitve pomembne.
- Vprašajte jih, kako raziskovalcem pomagajo začutiti in prepoznati Duha.
- Če je primerno, misijonarjem povejte, kako prejmete razodetje, ko se odločate o premestitvah misijonarjev, o misijonarjih, ki so neposlušni oziroma potrebujejo pomoč, in o naukih, ki jih boste učili.



Kakšna je vloga Mormonove knjige?

Razmislite

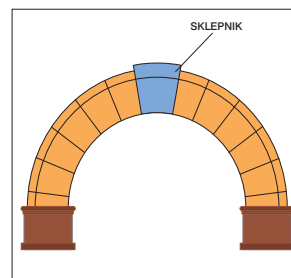
- Zakaj je Mormonova knjiga sklepnik naše vere?
- Kako Mormonova knjiga odgovarja na vprašanja duše?
- Zakaj je Mormonova knjiga tako pomembna za spreobrnitev?
- Kako naj uporabljam Mormonovo knjigo, da bom razvijal vero in drugim pomagal, da se bodo približali Bogu?
- Zakaj je obljuba v Moronijevi knjigi 10:3–5 osrednjega pomena za misijonarsko delo?

Mormonova knjiga je mogočen dokaz o Kristusovi božanskosti. Prav tako je dokaz o obnovi po preroku Josephu Smithu. Pomemben del spreobrnitve je pričevanje Svetega Duha, da Mormonova knjiga izpričuje resnico. Kot misijonar morate najprej sami pridobiti pričevanje, da Mormonova knjiga izpričuje resnico. To pričevanje lahko vodi do trdne in trajne vere v moč, ki jo ima Mormonova knjiga pri spreobrnitvi. Zaupajte, da bo Sveti Duh pričeval vsakomur, ki bo bral in razmišljal o Mormonovi knjigi in Boga z iskrenim srcem, s pravim namenom in z vero v Kristusa vprašal, ali knjiga izpričuje resnico. Pri svojem poučevanju bi se morali osredotočiti na pričevanje Svetega Duha.

Mormonova knjiga je sklepnik naše vere

Prerok Joseph Smith je učil, da je Mormonova knjiga »sklepnik naše vere« (uvod v Mormonovo knjigo). Ob neki drugi priložnosti je izjavil: »Kje bi bila naša vera, če bi odmislili Mormonovo knjigo in razodetja? Ne bi je bilo.« (*History of the Church*, 2:52)

Obok je močna arhitekturna struktura, ki je izdelana iz klinasto oblikovanih delov, ki so naslonjeni eden na drugega. Srednji kamen oziroma sklepnik je ponavadi večji od vseh



Beležke

ostalnih kamnov in jih drži na mestu. Ko je Joseph Smith Mormonovo knjigo imenoval »sklepnik naše vere«, je učil, da Mormonova knjiga ohranja našo vero. Predsednik Ezra Taft Benson je dejal, da je Mormonove knjiga sklepnik zaradi najmanj treh razlogov:

Pričevanje o Kristusu »Mormonova knjiga je sklepnik, ker pričuje o Jezusu Kristusu, ki je vogelni kamen vsega, kar delamo. Mogočno in jasno pričuje, da Jezus je.«

Polnost nauka »Sam Gospod je izjavil, da Mormonova knjiga vsebuje polnost evangelija Jezusa Kristusa (gl. NaZ 20:9). [...] V Mormonovi knjigi najdemo polnost naukov, ki jih potrebujemo za odrešitev. Posreduje jih jasno in preprosto, da se celo otroci lahko poučijo o tem, kako lahko dosežejo odrešitev in povzdignjenje.«



Temelj pričevanja »Prav kakor se obok podre, če odstranimo sklepnik, tudi Cerkev stoji ali pade glede na to, ali Mormonova knjiga izpričuje resnico. Sovražniki Cerkve to dobro razumejo. Zato se tako zelo trudijo, da bi izpodbili Mormonovo knjigo, kajti če bi jo lahko ovrgli, bi z njo ovrgli tudi preroka Josepha Smitha, našo pravico do duhovniških ključev in razodetja ter obnovljeno Cerkev. Toda če Mormonova knjiga izpričuje resnico — že milijoni so pričevali, da po Duhu vedo, da je temu tako — potem mora človek sprejeti, da je prišlo do obnove in vsega, kar je s tem povezano.« (*A Witness and a Warning*, 1988, str. 18–19)

Mormonova knjiga je v povezavi z Duhom vaš najmogočnejši vir spreobrnitve. Je najpravilnejša od vseh knjig na Zemlji (gl. uvod v Mormonovo knjigo). Kristusov nauk uči preprosto. To še posebej velja za lekcije, ki jih učite raziskovalce. Uporabljajte jo kot glavni vir poučevanja obnovljenega evangelija. Sledijo primeri resnic, ki so v Mormonovi knjigi predstavljene preprosto in jih boste predstavili raziskovalcem.

misijonarska lekcija	nauki	reference
sporočilo o obnovi evangelija Jezusa Kristusa	odpad, obnova, Joseph Smith, duhovniško polnomočje	1 Ne 12–14; 2 Ne 3; 26–29; Moz 18
načrt odrešitve	»veliki načrt večnega Boga« vključno z Adamovim padcem, odkupno daritvijo, vstajenjem in sodbo	2 Ne 2; 9 Moz 3; 15 Al 12; 40–42
Evangelij Jezusa Kristusa	vera v Kristusa, kesanje, krst, dar Svetega Duha in vztrajanje do konca	2 Ne 31–32 3 Ne 11; 27
zapovedi, zakoni in uredbe	uredbe, kot so krst, potrditev, posvetitev v duhovništvo in zakrament	3 Ne 11:22–28; 18 Mor 2–6

Vaja: samostojno preučevanje

V učni dnevnik pisno odgovorite na naslednji vprašanji:

- Kako je preučevanje Mormonove knjige vplivalo na vaše pričevanje o Jezusu Kristusu?
- Kako lahko s pomočjo Mormonove knjige drugim pomagata, da si okrepijo pričevanje?

Preučevanje odlomkov iz svetih spisov**Kaj o Mormonovi knjigi pravi Odrešenik?**

NaZ 1:29

NaZ 19:26–27

NaZ 42:12

NaZ 3:19–20

NaZ 20:5–16

Moses 7:62

NaZ 17:6

NaZ 33:16

Mormonova knjiga pričuje o Kristusu

Osrednji namen Mormonove knjige je vse ljudi prepričati, da Jezus je Kristus (uvodna stran Mormonove knjige). O Kristusu pričuje tako, da pričuje o njegovem življenju, poslanstvu in moči. Poučuje pravi nauk o odkupni daritvi — temelju načrta odrešitve. Več tistih, katerih pričevanja so se ohranila v Mormonovi knjigi, je osebno videlo Kristusa. Jaredov brat, Nefi in Jakob so videli Kristusa, preden se je rodil. Mormon in Moroni sta videla vstalega Kristusa. Poleg tega so množice bile priča Odrešenikovemu kratkemu, a vplivnemu delovanju med Nefijci (gl. 3 Ne 11–28). Tisti, ki o Odrešeniku ne vedo veliko ali ničesar, ga bodo spoznali z branjem Mormonove knjige, premišljevanjem in molitvi o njej.

Pričevanje Mormonove knjige potrjuje pričevanje Svetega pisma, da je Jezus edinorojeni Božji Sin in Odrešenik sveta. Ko boste učili o polnosti evangelija Jezusa Kristusa, boste pogosto pričevali o Odrešeniku in Odkupitelju sveta. Z močjo Svetega Duha boste dodali še svoje pričevanje o resnici tega sporočila.

Preučevanje odlomkov iz svetih spisov**Katere razloge so navedli preroki iz Mormonove knjige za pisanje teh zapisov?**

1 Ne 6:4–6

2 Ne 33:13–15

MrmB 1:3–8

1 Ne 9:3–5

JakK 1:4–7

Al 37:2, 14

2 Ne 4:15–16

JakK 4:1–6, 12

3 Ne 5:14–15

2 Ne 25:23–29

En 1:13

Mrm 8:35

2 Ne 26:15–16

Jar 1:2

NaZ 3:16–20

2 Ne 29:11–14

Om 1:25–26

NaZ 10:46–48



Mormonova knjiga in Sveto pismo se podpirata

Ljudje imajo o Svetem pismu različna prepričanja. Nekateri verjamejo, da je Sveto pismo popolno, brez napak in da je vse, kar potrebujemo za odrešitev. Drugi menijo, da je Sveto pismo knjiga, ki jo je vredno preučevati, vendar zanikajo, da je dokaz o Kristusovi božanskosti in čudežih ali neposrednem Božjem razodetju. Nekateri se ne ozirajo na Sveto pismo, drugi ga ne poznajo ali ga še niso nikoli brali.

Sveti iz poslednjih dni »verjamemo, da je Sveto pismo tolikanj Božja beseda, kolikor je pravilno prevedena« (Členi vere 1:8). Mormonova knjiga nikakor ne tekmuje s Svetim pismom, ampak ga podpira. Spodbuja nas, naj ga beremo in pričuje o resnici njegovega sporočila. Mormonovo knjigo bi morali uporabiti, da Sveto pismo podpremo, in obratno.

Mormonova knjiga govori o starodavni zavezi, ki jo je Bog sklenil s svojimi otroki, Sveto pismo pa govori o velikih prerokih, ki so po veri te zaveze prav tako prejeli. Mormonova knjiga pričuje o Kristusu in njegovi odkupni daritvi, Sveto pismo vsebuje zapise o njegovem rojstvu, delovanju, smrti, odkupni daritvi in vstajenju. Sveto pismo in Mormonova knjiga se dopolnjujeta in nadgrajujeta.

Angleška izdaja Svetega pisma po kralju Jakobu, ki smo jo izdali sveti iz poslednjih dni, in Mormonova knjiga vsebujeta reference sorodnih odlomkov in učne pripomočke, ki združujejo Judovo palico (Sveto pismo) in Jožefovo palico (Mormonovo knjigo) (gl. Ez 37:15–17; gl. tudi 1 Ne 13:34–41; 2 Ne 3:12; 29:8). Pri poučevanju dajte prednost odlomkom iz Mormonove knjige, pokažite pa tudi, da Mormonova knjiga in Sveto pismo učita ista načela.

S pomočjo Mormonove knjige pojasnite odlomke iz Svetega pisma. Na primer, Nova zaveza navaja, da se je Kristus krstil, da bi »izpolnil vso pravičnost« (Mt 3:14–15). Mormonova knjiga pojasni, kaj pomeni izpolniti vso pravičnost (gl. 2 Ne 31:5–9).

Če boste uporabljali tako Mormonovo knjigo kot Sveto pismo, se boste zoperstavili prepirljivosti in popravili lažne nauke (gl. 2 Ne 3:12).

Sveto pismo o zakonu pričevanja uči naslednje: »Vsaka stvar se bo ugotovila po izjavi dveh ali treh prič.« (2 Kor 13:1) V skladu s tem zakonom Mormonova knjiga in Sveto pismo pričujeta o Jezusu Kristusu.

Vaja: samostojno ali skupno preučevanje

Poiščite sorodne odlomke iz Mormonove knjige in Svetega pisma za naslednje teme. Primeri vsake teme so v oklepajih. Dodajte še svoje odlomke in teme.

- preroki (Am 3:7 in JakK 4:4–6)
- odpad (2 Tim 4:3–4 in 2 Ne 28)
- obnova (Apd 3:19–21 in 1 Ne 13:34–42)
- Božji otroci (Apd 17:29 in 1 Ne 17:36)

Preučevanje odlomkov iz svetih spisov

Kaj Sveto pismo pravi o Mormonovi knjigi?

Jn 10:16
Iz 29:4, 11–18

Ez 37:15–17

Guide to the Scriptures, »Ephraim«,
podnaslov: *The Stick of Ephraim or Joseph*

Kaj Mormonova knjiga pravi o Svetem pismu?

1 Ne 13:20–29, 40–41
2 Ne 29:3–14

3 Ne 23:1

Mrm 7:8–9

Kako obe knjigi služita kot Kristusovi zavezi?

2 Ne 29:8

Jn 20:31

Apd 10:43

Mormonova knjiga odgovarja na vprašanja duše

Predsednik Ezra Taft Benson je dejal, da morajo misijonarji »ponazoriti, kako [Mormonova knjiga] odgovarja na velika vprašanja duše« (»Flooding the Earth with the Book of Mormon«, *Ensign*, nov. 1988, str. 5).

Med »velikimi vprašanji duše« so morda naslednja: Ali Bog resnično obstaja? Ali sem obstajal že pred rojstvom? Bom živel tudi po smrti? Kaj je smisel življenja? Je Jezus resnično Odrešenik?

Druga vprašanja so morda povezana s trenutnimi potrebami: Kako lahko izboljšam odnos z zakoncem? Kako lahko svojim najstnikom pomagam, da se izognejo mamilom in nemoralnosti? Kako naj najdem delo, da bom preživel družino?

Evangelij Jezusa Kristusa nam pomaga odgovoriti na obe vrsti vprašanj. Ko verujemo, da Mormonova knjiga izpričuje resnico, lahko začnemo odgovarjati na vprašanja o smislu življenja in o upanju na večno življenje. Mormonova knjiga opiše načrt sreče, ki življenju daje smisel in perspektivo. Mormonova knjiga jasno posreduje odgovore na naslednja vprašanja.



- Ali Bog obstaja? (Al 22)
- Kaj Jezus Kristus pričakuje od mene? (2 Ne 9)
- Kako mi lahko vera v Jezusa Kristusa pomaga? (Al 36)
- Ali obstaja življenje po smrti? (Al 40)
- Kaj je smisel življenja? (Al 34)
- Zakaj Bog dopušča zlo in trpljenje? (2 Ne 2; Al 14:9–11; 60:13)
- Ali je potrebno, da krstim svojega dojenčka? (Mor 8)
- Ali me Bog pozna? (Al 5:38, 58)
- Ali Bog odgovarja na molitve? (En 1)
- Kako lahko najdem mir in radost? (Moz 2, 4)
- Kako je moja družina lahko srečnejša in složnejša? (Moz 2)
- Kako naj uskladim čas z družino in kariero? (3 Ne 13)
- Kako lahko okrepim odnos z zakoncem? (3 Ne 14)
- Kako naj se izognem zlim vplivom, ki grozijo moji družini? (Al 39)
- Kako se lahko izognem grehu? (He 5)

Če Mormonovo knjigo beremo z vodstvom Duha, lažje najdemo odgovore na osebna vprašanja. Uči nas, da sta molitev in razodetje ključ za reševanje težav. Pomaga nam verovati, da bo Bog odgovoril na naše molitve.

Mormonova knjiga nam prav tako pomaga razumeti, da Božje zapovedi niso seznam zapovedi in prepovedi, ampak kaŕipoti k srečnemu in uspešnemu ŕivljenju. Ko razumemo, da nas prva evangelijska načela in uredbe vodijo k uspešnemu ŕivljenju, spoznamo, da nam pomagajo odgovoriti na katero koli vprašanje in zadostijo kateri koli potrebi. Na primer, razumemo, da so kesanje, odpuščanje in zaveza o služenju drugim nujno potrebni, če ŕelimo izboljšati odnos z zakoncem. Uvidimo, da lahko vera v Kristusa, sklepanje in spolnjevanje zavez ter upoštevanje navdiha Duha najstnikom pomaga, da se uprejo velikim skušnjavam, ki jih obdajajo.

Evangelij lahko odgovori na skoraj vsako vprašanje in zadosti skoraj vsem potrebam. Zato morate evangelijska načela učiti iz Svetega pisma in Mormonove knjige, ki skupaj vsebujeta polnost evangelija (gl. NaZ 42:12).

»Mormonova knjiga: ŕe ena zaveza Jezusa Kristusa ima v svetu, ki je vse nevarnejši, hranilno moč, da ozdravi lačne duše v svetu.«

— PREDSEDNIK BOYD K. PACKER
»THE BOOK OF MORMON: ANOTHER TESTAMENT OF JESUS CHRIST«, *ENSIGN*, NOV. 2001, STR. 64

Vaja: samostojno ali skupno preučevanje

Naredite seznam nekaterih »velikih vprašanj duše«, ki so vam jih zastavili raziskovalci. Nanje odgovorite s pomočjo verzov v Mormonovi knjigi. Odgovore zapišite v učni dnevnik in jih uporabite med poučevanjem.

Mormonova knjiga nas zbliŕa z Bogom

Prerok Joseph Smith je o Mormonovi knjigi dejal, da bo človek »prišel, če bo ŕivel po njenih navodilih, Bogu bliŕe kakor s katero koli drugo knjigo« (Uvod v Mormonovo knjigo). Mormonova knjiga je podnet pričevanja in osebne razodetja. Ljudem s pomočjo Mormonove knjige pomagajte pridobiti duhovne izkušnje, posebej pričevanje Svetega Duha, da knjiga izpričuje resnico. Če boste ljudi neprestano spodbujali, naj ŕivijo po načelih v Mormonovi knjigi, jim boste pomagali, da bodo razvili vero v Jezusa Kristusa in se zbliŕali z Bogom.

Predsednik Gordon B. Hinckley je izjavil: »Tisti, ki so brali [Mormonovo knjigo] v duhu molitve, najsi bodo bogati ali revni, učeni ali neuki, so zrasli zaradi njene moči. [...] Brez zadržkov vam obljubljam, da boste, če boste Mormonovo knjigo brali v duhu molitve, ne glede na to, kolikokrat ste jo ŕe prebrali, v srcu [...] občutili Gospodovega Duha. ŕe odločneje si boste ŕeleli ŕiveti po njegovih zapovedih in si okrepili pričevanje o Boŕjem Sinu.« (»The Power of the Book of Mormon«, *Ensign*, junij 1988, str. 6)

S pomočjo Mormonove knjige odgovorite na ugovore

Mnogo ljudi ne bo verjelo vsemu, kar boste učili. Predsednik Ezra Taft Benson je učil, kako nam v takšnih situacijah Mormonova knjiga lahko pomaga:

»Na ugovore glede Cerkve bi morali odgovarjati s pomočjo Mormonove knjige. [...] Vsi ugovori, bodisi o splavu, mnogoŕenstvu, čaščenju na sedmi dan in tako dalje v bistvu temeljijo na tem, ali so bili Joseph Smith in njegovi nasledniki Boŕji preroki, ki so prejeli in prejemale Boŕje razodetje. [...]

Edina težava, ki jo mora rešiti tisti, ki ugovarja, je, ali Mormonova knjiga izpričuje resnico. Kajti če Mormonova knjiga izpričuje resnico, potem Jezus je Kristus, Joseph Smith je njegov prerok, Cerkev Jezusa Kristusa svetih iz poslednjih dni je prava in vodi jo prerok, ki prejema razodetja.

Naša glavna naloga je, da učinkovito razglašamo evangelij. Ni nam potrebno odgovarjati na vse ugovore. Vsakdo je nenazadnje postavljen ob zid vere in mora tam zagovarjati svoje stališče.« (*A Witness and a Warning*, str. 4–5)

Na primer, iskreni raziskovalci bodo morda ugovarjali Besedi modrosti. Pomagajte jim uvideti, da se v resnici sprašujejo, ali je Joseph Smith govoril kot Božji prerok, ko je bila ta zapoved obnovljena v tem obdobju. Rečete lahko: »Če želite verovati v te nauke, boste morali pridobiti gotovost, da je prerok Joseph Smith to zapoved prejel od Boga. Da je Joseph Smith Božji prerok, boste spoznali, če boste brali Mormonovo knjigo in o njej molili.«

Raziskovalci morajo sami najti odgovore na svoje bojzani in ugovore. Pomagajte jim tako, da jih spodbujate, naj se osredotočijo na to, kar jih bo okrepilo vero v Jezusa Kristusa — na branje Mormonove knjige in molitev. Ko si bodo okrepili pričevanje o obnovi, bodo imeli dovolj moči, da bodo premagali svoje ugovore in skrbi.

Ko odgovarjate na bojzani, si zapomnite, da smo razumevanje pridobili od sodobnih prerokov — Josepha Smitha in njegovih naslednikov, ki razodetja prejemajo neposredno od Boga. Zato je prvo vprašanje, na katerega bi moral odgovoriti raziskovalec, to, ali je bil Joseph Smith prerok. Na to vprašanje lahko odgovori tako, da bere Mormonovo knjigo in o njej moli.



Moj slikar: Joseph © 2004 Uz Lemon Swindle. Ponatis z dovoljenjem založniške družbe Foundation Arts, American Fork, Utah 84003

Joseph Smith in Mormonova knjiga

Eden od načinov, kako spoznamo, da je Joseph Smith Božji prerok, je, da beremo Mormonovo knjigo in o njej molimo.

Vaja: samostojno preučevanje

V učni dnevnik zapišite, kako bi se v odgovorih na naslednje ugovore ali bojzani navezali na Josepha Smitha in Mormonovo knjigo:

- »Ne verjamem, da Bog še govori ljudem.«
- »Verjamem, da Boga lahko častim po svoje in ne v organizirani veri.«
- »Zakaj se moram med obroki odpovedati vinu, če se pridružim vaši cerkvi?«
- »Zakaj potrebujem vero?«

Kako bi morali uporabljati Mormonovo knjigo?

Mnogi raziskovalci ne berejo Mormonove knjige ali ne razumejo, kaj berejo. Tisti, ki je ne berejo oziroma je ne razumejo, bodo težko prejeli pričevanje, da izpričuje resnico.

Mormonovo knjigo berite z raziskovalci

Ko skupaj berete, molite, da bo Sveti Duh raziskovalcem pričeval, da Mormonova knjiga izpričuje resnico.



Raziskovalcem lahko pomagate tako, da z njimi berete Mormonovo knjigo. Ko izbirate odlomke, ki odgovarjajo na njihove potrebe in težave, molite za pomoč. Z njimi lahko berete, ko jih nameravate učiti ali pa utrditi naučeno. Poskrbite lahko tudi, da z njimi berejo člani.

Med posebej pomembne odlomke sodijo uvodna stran, uvod (zlasti zadnja dva odstavka) in verzi iz Moronijeve knjige 10:3–5. Ti odlomki raziskovalcem pomagajo

razumeti, kako naj pridobijo pričevanje o Mormonovi knjigi. Spodbujajte jih, naj jo berejo od začetka, vključno s pričevanjem treh in osmih prič ter pričevanjem preroka Josepha Smitha.

Preberite in se pogovorite o kratkih odlomkih (npr. 1 Ne 3:7 ali Moz 2:17) in daljših odlomkih ali celotnih poglavjih (npr. 2 Ne 31, Al 7 ali 3 Ne18).

Ko berete z raziskovalci, občasno postanite in se pogovorite o tem, kar ste prebrali. Poudarite pomembna sporočila ali nauke, na katere bi morali biti pozorni med branjem. Pogovarjajte se o primernih vtisih, občutkih, pričevanjih in osebnih izkušnjah. Pomagajte jim občutiti duhovno moč Mormonove knjige. Tako jih o pravih naukih lahko učite neposredno iz Mormonove knjige. S tem nadaljujte pri nadaljnjih srečanjih, da bodo ljudje, ki jih učite, lahko postopoma brali in molili tudi samostojno.

Načela in nauke učite z besedami in izrazi, ki so jih uporabili preroki v Mormonovi knjigi. Pojasnite ozadje in sobesedilo odlomka. Pojasnite neznane besede in izraze.

Z raziskovalci se poistovetite s tem, kar ste prebrali, tako da poiščete uporabne odlomke, ki se nanašajo na vas in na raziskovalce (gl. 1 Ne 19:23). »Poistovetiti« pomeni ustvariti povezavo med razumevanjem nauka in življenjem po nauku. Da bi brali iskreno in z resničnim namenom, morate biti s tistimi, ki jih učite, pripravljeni udejanjati nauk, ga uvesti v svoj vsakdanjik in, če je potrebno, se pokesati. Če boste po teh naukih živeli, boste prejeli gotovost, da izpričujejo resnico. Na primer, raziskovalcu lahko rečete:

»Prosim, Mormonove knjige ne jemljite samoumevno. Molite, da bi vedeli, kako lahko Mormonovo knjigo na misijonu uporabljate učinkoviteje. Obljubljam vam, da boste po navdihu vedeli, kaj morate storiti.«

— STAREŠINA JOSEPH B. WIRTHLIN
SEMINAR ZA NOVE PREDSEDNIKE MISIJONOV,
23. JUNIJ 1999

- »Nefi se je kakor vi soočal s težkim izzivom. Ko pa je udejanjil svojo vero, da je 'šel in naredil', kar mu je Gospod zapovedal, mu je uspelo (preberite 1 Ne 3:7). Vem, da bo Bog pripravil pot, da boste živeli po Besedi modrosti.«
- »Janez, dobro je, da se želite osvoboditi občutka krivde. Odrešenik je Nefijcem obljubil, da bodo 'brez krivde pred [Očetom]', če se bodo pokesali, se krstili in prejeli Svetega Duha.« (preberite 3 Ne 27:16)

Zaupajte obljubi v Moronijevi knjigi 10:3–5. Vsi, ki to knjigo berejo iskreno in o njej molijo, lahko z močjo Svetega Duha nedvomno spoznajo, da izpričuje resnico. Raziskovalcem po svojih najboljših močeh pomagajte, da bodo:

- Mormonovo knjigo brali in razmišljali o tem, kaj pravi o Jezusu Kristusu.
- k Bogu molili z vero v Jezusa Kristusa, da bodo prejeli pričevanje, da Mormonova knjiga izpričuje resnico in da je Joseph Smith prerok obnove.
- molili iskreno in z resničnim namenom, kar pomeni, da bodo upoštevali odgovore, ki jih bodo prejeli od Boga.

Tudi vi bi morali to obljubo redno udejanjati, da bi si okrepili in obnovili pričevanje o Mormonovi knjigi. Zaradi obnovljenega pričevanja boste močneje zaupali, da bo vsak, ki spolnjuje svoj del te obljube, prejel odgovor.

Mormonovo knjigo uporabljajte pri vsem svojem delu

Mormonova knjiga je mogočen vir spreobrnitve. Uporabljajte jo kot glavni vir poučevanja obnovljene resnice.

Pomnite

- Mormonova knjiga je sklepnik našega pričevanja o Jezusu Kristusu, našega nauka in pričevanja na sploh.
- Mormonova knjiga jasno uči nauke, ki jih podajajo misijonarske lekcije.
- S pomočjo Mormonove knjige odgovorite na vprašanja duše in ugovore, ki so povezani s Cerkvijo.
- Mormonovo knjigo redno berite z raziskovalci in novimi spreobrnjenci. Naredite vse, kar lahko, da jih boste spodbudili k samostojnemu branju in udejanjanju naučenega.
- Zaupajte v Gospodovo obljubo, da bo vsak, ki bo Mormonovo knjigo bral iskreno in o njej molil, z močjo Svetega Duha spoznal, da izpričuje resnico.

Predlogi za preučevanje in udejanjanje

Samostojno preučevanje

- Preberite naslednje odlomke iz Druge Nefijeve knjige 2, 9, 30, 31, 32 in povsod označite imena, ki se nanašajo na Jezusa Kristusa. Naredite seznam različnih Jezusovih imen in nazivov, ki jih najdete v teh poglavjih. Podčrtajte besede, ki jih je izrekel Kristus. Označite njegove lastnosti in dejanja. S tem lahko nadaljujete vsakič, ko berete Mormonovo knjigo.
- V učni dnevnik zapišite, kako ste se počutili, ko ste pridobili duhovno potrditev, da Mormonova knjiga izpričuje resnico.
- Nauki, ki jih uči in pojasnjuje Mormonova knjiga, so v Nauku in zavezah 20:17 predstavljeni z izrazom »po tem boste vedeli«. Preberite odlomek iz Nauka in zaveze 20:15–35 in naredite seznam omenjenih naukov. Izberite enega od teh naukov in s pomočjo Guide to the Scriptures svoj seznam primerjajte s tem, kar o teh naukih uči Sveto pismo .
- Govor na gori iz Matejevega evangelija 5–7 primerjajte s Kristusovim govorom pred templjem v Tretjem Nefiju 12–14. Naredite seznam preprostih in dragocenih resnic, ki so bile obnovljene z Mormonovo knjigo.
- Naredite seznam vprašanj, ki so jih postavili raziskovalci. V Mormonovi knjigi poiščite odlomke, ki odgovarjajo na njihova vprašanja, in jih po potrebi uporabite pri vsakodnevem poučevanju.
- Poiščite odlomek iz Mormonove knjige, ki vam je spremenil življenje. V učni dnevnik zapišite, kaj ob tem odlomku doživljate.
- V Mormonovi knjigi poiščite primere zapisanih molitev. V učni dnevnik zapišite pogoste sestavne dele teh molitev.
- Preberite odlomek iz Druge Nefijeve knjige 33:10–15 in Moronijeve knjige 10:27–29, 34. Kaj boste Nefiju in Moroniju pred sodnim stolom povedali o tem, kako ste uporabljali Mormonovo knjigo. Svoje odgovore zapišite in si zastavite cilje, kako se boste izboljšali.
- S pomočjo predgovorov poglavij v Mozijevi knjigi 11–16 povzemite, kaj je učil Abinadi. Ta poglavja preberite in svoj povzetek razširite.
- S pomočjo predgovorov poglavij v Mozijevi knjigi 2–5 povzemite, kaj je učil kralj Benjamin. Ta poglavja preberite in svoj povzetek razširite.
- Med vsakodnevним branjem Mormonove knjige v učni dnevnik zabeležite odlomke, ki so na vas naredili vtis. Napišite, kako jih boste udejanjali.

Skupno preučevanje

- Mormonovo knjigo berita skupaj. Pogovorita se o tem, kaj sta se naučila in občutila. Pričujta.
- Kateremu od prerokov ali misijonarjev v Mormonovi knjigi bi bili radi podobni in zakaj? Svoj odgovor zaupajte družabniku.
- Skupaj preberita odlomka iz Almove knjige 26 in 29. Pogovorita se, kako doživljata svoj misijon. Svoje občutke zapišite v učni dnevnik.
- Preberita verz iz Almove knjige 37:9 in se pogovorita o tem, kako pomembni so bili sveti spisi za Amona in njegove družabnike. Poiščita tista mesta, ki opisujejo, kako so jih uporabljali.

- Z družabnikom preberita odlomek iz Almove knjige 11–14. Eden od vaju naj odigra Alma ali Amuleka, drugi pa obrekovalce. Bodite pozorni na to, kako sta odgovorila na težka vprašanja.
- Preberita naslednjo resnično zgodbo in se pogovorita, kaj ste se naučili o pomembnosti in moči Mormonove knjige (imena so spremenjena).

»Ko sva Žnidarjeva povabila, naj se krstita in sprejmeta potrditev, je bila sestra Žnidar pripravljena, brat Žnidar pa je dejal: 'Nikar preveč ne upajta, starešini. Ne vem, če se bom kdaj krstil!' Čeprav je brat Žnidar sprejemal, kar sva učila, in je bil vedno prijazen in prijazen, ga je zelo skrbelo, kako se bo njegova družina odzvala na to, da se bo pridružil drugi cerkvi.

Potem ko sva z družabnikov več tednov gledala, kako se brat Žnidar v sebi bori, sva čutila, da morava z njima ponovno prebrati enajsto poglavje iz Tretjega Nefija. Nikoli ne bom pozabil, kaj se je zgodilo tistega večera. Ko sva odprla Mormonovo knjigo, je družabnik pojasnil: 'Kot se bosta verjetno spomnila, to poglavje govori o Odrešenikovem prihodu med ljudstvom v Mormonovi knjigi. V njem beremo o Odrešenikovi ljubezni do ljudstva in do tega, kar jih je učil.' Izmenjaje smo brali po en ali dva verza. Ko smo prebrali peti verz, je družabnik pripomnil: 'Vedno me je navdušil opis glasu, ki so ga slišali. Glas ni bil ne oster ne glasen in čeprav je bil nežen, jim je prodril v dušo. Glasu niso le slišali, ampak so ga v srcu prav tako čutili.' Opazoval sem, kako sta Žnidarjeva pozorno prisluhnila mojemu družabniku.

Ko smo se pogovorili o molitvi in o tem, kako prisluhnemo Duhu, je bil na vrsti brat Žnidar: 'In glej, v tretje so razumeli glas, ki so ga slišali; in rekel jim je: To je moj ljubljeni Sin, nad katerim imam veselje, v katerem sem povelečal svoje ime — poslušajte ga.' Brat Žnidar je za trenutek postal in se zazrl v Mormonovo knjigo. Nato me je pogledal in dejal: 'Nebeški Oče je bil resnično ponosen na svojega Sina, mar ne?' 'Da,' sem odgovoril. Brat Žnidar se je ponovno zazrl v knjigo in se globoko zamislil. Nazadnje je dejal: 'Želim si, da bi bil nebeški Oče ponosen tudi name. Zanima me, kako bi me predstavil. Mislim ... no, če želim, da bo ponosen name, potem moram narediti, kar od mene želi.' Odgovoril sem: 'Da, mislim, da je to pomembno.' 'No,' je pripomnil brat Žnidar, 'mislim, da me je preveč skrbelo, kaj si mislijo drugi, in ne toliko, kaj si misli Bog.' Po kratkem premisleku je pokimal in odločno dejal: 'Mislim, da se moram krstiti.' Z družabnikom nisva pričakovala njegovega odziva, zato sva ga le nemo gledala. Nazadnje je družabnik dejal: 'Da, to bi bilo prav. Odrešenik v nadaljevanju poglavja uči...' Ko je družabnik govoril, sem v srcu začutil toplino in hvaležnost za moč Mormonove knjige.«

Kako sta misijonarja uporabila Mormonovo knjigo? Kako jo boste z družabnikom uspešneje uporabljala pri misijonarskem delu?

Okrožni sestanki in področne konference

- Vadite, kako boste Mormonovo knjigo uporabili tako, kot je omenjeno v naslovih tega poglavja.
- Naredite seznam ugovorov ali vprašanj, ki so vam jih zastavili raziskovalci. Drug drugemu pojasnite, kako bi nanje odgovorili s pomočjo Mormonove knjige.
- Mormonovo knjigo berite skupaj. Drugim misijonarjem posredujte znanje, ki ga pridobite med branjem, svoje občutke in pričevanje.
- Vadite, kako boste s pomočjo Mormonove knjige potrdili sporočilo obnove.
- Izberite enega od velikih misijonarjev iz Mormonove knjige. Misijonarji naj naštejejo njegove lastnosti, nato se o njih pogovarjajte. Misijonarje povabite, naj si zastavijo cilj, da bodo razvili eno od teh lastnosti. Igro vlog večkrat ponovite in obravnavajte še druge misijonarje iz Mormonove knjige.

Beleške

- Misijonarje povabite, naj spregovorijo o tem, kako je Mormonova knjiga raziskovalcem pomagala pri spreobrnitvi.
- Misijonarji naj povedo, kako so s pomočjo Mormonove knjige najboljše odgovorili na vprašanja duše.

Predsednik misijona

- Misijonarje učite, kako naj s pomočjo Mormonove knjige potrdijo resnico sporočila obnove.
- Z misijonarji preberite prvo poglavje Prve Nefijeve knjige in poglavje primerjajte z izkušnjo Josepha Smitha.
- Misijonarjem izročite nov izvod Mormonove knjige. Z različnimi barvami naj označijo:
 - imena in zaimke, ki se nanašajo na Jezusa Kristusa.
 - njegove besede, ki jih je izgovoril sam ali so jih izgovorili preroki (označite le izjave, ki so jih preroki začeli s »Tako govori Gospod«).
 - njegove lastnosti.
 - nauke in načela, ki jih vsebuje Mormonova knjiga.

Misijonarje prosite, naj na koncu vsake strani preštejejo skupno število označenih izrazov. Vajo izvajajte dva ali tri mesece. Misijonarje prosite, naj med razgovori in okrožnimi sestanki povedo, kaj so se naučili. Podobno vajo lahko izvedete z vsemi misijonarji v misijonu. Misijonarji naj v tem primeru označijo vse primere, v katerih so omenjeni vera v Jezusa Kristusa, kesanje, dar Svetega Duha ali katero koli drugo temeljno evangelijsko načelo.

- Misijonarje med razgovori prosite, naj vam povedo o odlomkih iz svetih spisov, ki so jim spremenili življenje.
- Misijonarjem pomagajte, da bodo spoznali, kako Mormonova knjiga uči nauke misijonarskih lekcij. Na primer, če je tema odkupna daritev, naj misijonarji v prvi stolpec napišejo glavne sestavne dele odkupne daritve, ki jih uči Mormonova knjiga, vključno z referencami. V drugi stolpec naj ob sestavnih delih odkupne daritve, ki so jih našli v Mormonovi knjigi, napišejo sestavne dele, ki so jih našli v Svetem pismu. Misijonarji naj ob sestavnih delih iz Mormonove knjige, ki jih niso našli v Svetem pismu, pustijo prazen prostor. Misijonarji bodo tako spoznali, zakaj je Mormonova knjiga sklepnik našega nauka. Vajo lahko ponovite še z drugimi nauki iz misijonarskih lekcij.
- Ugotovite, katera vprašanja duše postavljajo ljudje v vašem misijonu. Misijonarjem recite, naj nanje odgovorijo s pomočjo Mormonove knjige.



Kako naj razvijem Kristusove lastnosti?

Razmislite

- Kako lahko razvijem lastnosti, zaradi katerih bom lahko mogočnejše in učinkoviteje oznanjal evangelij Jezusa Kristusa?
- Kako bom z razvijanjem Kristusove lastnosti izpolnil svoj namen kot misijonar?
- Katere lastnosti moram razviti najbolj?

Jezus Kristus je na začetku svojega zemeljskega delovanja hodil po obali galilejskega morja in poklical ribiča, Petra in Andreja. Dejal jima je: »Hodita za menoj in naredil vaju bom za ribiča ljudi.« (Mt 4:19; gl. tudi Mr 1:17) Gospod je tudi vas poklical na delo in vam kliče, naj mu sledite. Povabilo, naj sledimo Kristusu, je povabilo, naj sledimo njegovemu vzoru in mu postanemo podobni.

Nekatera poglavja v priročniku *Pridigajte moj evangelij!* se osredotočajo na to, kaj morate delati kot misijonar — kako naj preučujete, učite in modro razpolagate s časom. Poleg tega, kaj delate, je prav tako pomembno, kdo ste.

Obnovljeni evangelij vam omogoča, da postanete podobni nebeškemu Očetu in Jezusu Kristusu. Odrešenik nam je pokazal pot. Dal nam je popoln zgled in zapoveduje nam, naj mu postanemo podobni (gl. 3 Ne 27:27). Učite se od njega in si prizadevajte razviti njegove lastnosti! Ta cilj lahko dosežete z močjo njegove odkupne daritve. Pri razvijanju te lastnosti lahko pomagate tudi drugim.

Sveti spisi opisujejo Kristusove lastnosti, ki jih morate pridobiti, da boste rasli na misijonu in v življenju. Preučite odlomke iz svetih spisov v tem poglavju in med preučevanjem dodatnih odlomkov poiščite še druge primere Kristusovih lastnosti.

Kristusove lastnosti so Božji dar. Pridobite jih, ko pravično uporabljate svobodno voljo. Nebeškega Očeta prosite, naj vas s temi lastnostmi blagoslovi, saj jih brez njegove pomoči ne boste mogli razviti. Z željo, da bi bili po godu Bogu, ugotovite svoje slabosti in si voljno in vneto prizadevajte, da bi postali boljši.

Beležke

Preučevanje odlomkov iz svetih spisov

Kaj nas ti odlomki učijo o tem, kako naj sledimo vzoru Jezusa Kristusa?

3 Ne12:48

Jn 13:1–16

1 Pt 2:21

3 Ne 27:21, 27

Kako so prva evangelijska načela povezana s Kristusovimi lastnostmi?

Mor 8:25–26

Predlogi za preučevanje tega poglavja

K preučevanju tega poglavja lahko pristopite na več načinov. Preizkusite katerega od naslednjih predlogov:

- Ko boste izpolnili »Merilo lastnosti« na koncu poglavja, ugotovite, katero lastnost morate oziroma želite razviti. Preučite del, ki to lastnost opisuje, in si zastavite cilj, da jo boste razvili.
- Poglavje preberite, ne da bi preučili odlomke iz svetih spisov, in se odločite, katero lastnost želite še bolj razviti. Nato preučite odlomke iz svetih spisov, ki se nanašajo na to lastnost. Preučite še dodatne odlomke o tej lastnosti, ki v poglavju niso navedeni. V učni dnevnik zapišite, kako jo boste razvijali.
- Ugotovite, katero lastnost želite preučiti. Sledite vzorcu pod naslovom »Razvijanje Kristusovih lastnosti«, ki se nahaja na koncu poglavja.

Vera v Jezusa Kristusa

Ko verujete v Kristusa, verjamete vanj kot v Božjega Sina, Očetovega edinorojenega v mesu. Sprejemate ga za svojega Odrešenika in Odkupitelja in sledite njegovim naukom. Verjamete, da so vam zaradi njegove odkupne daritve grehi lahko odpuščeni. Imeti vero vanj pomeni, da zaupamo vanj in vemo, da nas ima rad.

Vera vodi k dejanjem, vključno s kesanjem, poslušnostjo in predanim služenjem. Če verujete v Jezusa Kristusa, Gospodu dovolj zaupate, da sledite njegovim zapovedim — tudi če povsem ne razumete, zakaj nam jih je dal. Delate do, kar od vas želi Gospod. V svojem življenju in življenju drugih delate dobro. Lahko delate čudeže, ki so po Božji volji. Svojo vero izkazujejo z marljivostjo in delom.

Vera je načelo moči. Bog deluje z močjo, toda njegova moč se običajno odraža zaradi vere (gl. Mor 10:7). Deluje v skladu z vero svojih otrok. Dvom in strah sta v nasprotju z vero.

Vero si boste okrepili z marljivim preučevanjem, molitvijo, predanim služenjem, če boste sledili navdihu Svetega Duha in spolnjevali zapovedi.

Vaša vera v Jezusa Kristusa raste, ko bolje spoznate njega in njegove nauke. Ko raziskujete in preučujete svete spise, spoznavate njegove poti, njegovo ljubezen do vseh ljudi in njegove zapovedi.



© 1989 Conceptions Unlimited Investments, Inc. Fotokopiranje prepovedano!

Če verujete, zaupate v poslanstvo in moč Svetega Duha. Zaradi vere prejmete odgovore na molitve in osebni navdih, ki vas bo vodil pri Gospodovem delu.

Preučevanje odlomkov iz svetih spisov

Kaj je vera?

Al 32:21 Et 12:6	Heb 11:1; gl. opombo b v angleškem Svetem pismu SPD	Zvesti veri, »Vera«, 52–56 Guide to the Scriptures, »Faith«
---------------------	--	--

Kako pridobite vero in kaj lahko naredite, ko verujete?

2 Ne 25:29	Al 32	Mor 7:33
2 Ne 26:13	He 15:7–8	Rim 10:17
Moz 4:6–12	Et 12:7–22	Heb 11

Kako smo blagoslovljeni, če verujemo?

Moz 3:17	He 5:9–12
Moz 5:1–15	Jn 14:6

Upanje

Upanje je trdno zaupanje, da bo Gospod izpolnil to, kar vam je obljubil. Odraža se v zaupanju, optimizmu, zanosu in potrpežljivem vztrajanju. Pomeni, da verujemo in pričakujemo, da se bo nekaj zgodilo. Ko upate, preizkušnje in težave premagujete z zaupanjem in gotovostjo, da se bo vse izteklo v vaše dobro. Upanje vam pomaga premagati malodušje. Sveti spisi upanje v Jezusa Kristusa pogosto opisujejo kot gotovost, da boste podedovali večno življenje v celestialnem kraljestvu.

Predsednik James E. Faust je učil:

»Upanje je sidro naše duše. [...]

Upanje je zaupanje v Gospodove obljube.

Pomeni, da verujemo, da bomo v prihodnosti blagoslovljeni zaradi tega, kar delamo danes. [...]

Neomajni vir našega upanja je, da smo Božji sinovi in hčere in da nas je njegov Sin, Gospod Jezus Kristus, rešil smrti.« (»Upanje, sidro duše«, sporočilo Prvega predsedstva, jan. 2000)

»Ker smo bili blagoslovljeni z upanjem, bi morali kot njegovi učenci pomagati vsem, ki so se zaradi katerega koli razloga 'odtrgali od upanja evangelija' (Kor 1:23). Pomagajmo tistim, ki so izgubili upanje.«

— STAREŠINA NEAL A. MAXWELL
»BRIGHTNESS OF HOPE«, ENSIGN, NOV. 1994, STR. 36

Preučevanje odlomkov iz svetih spisov

Kaj je upanje in v kaj upamo?

2 Ne 31:20	Mor 7:40–48	Rim 8:24–25
Al 58:10–11	NaZ 59:23	Heb 6:10–20
Et 12:4, 32	NaZ 138:14	Guide to the Scriptures, »Hope«

Dobrotljivost in ljubezen

Neki mož je nekoč vprašal Jezusa: »Katera je največja zapoved v postavi?« Jezus je odgovoril: »Ljubi Gospoda, svojega Boga, z vsem svojim srce, z vso dušo in z vsem mišljenjem. To je največja in prva zapoved. Druga pa je njej podobna: Ljubi svojega bližnjega kakor samega sebe.« (Mt 22:36–39)

Dobrotljivost je »čista Kristusova ljubezen« (Mor 7:47). Vključuje Božjo večno ljubezen do vseh njegovih otrok. Morali bi si prizadevati, da bi razvili takšno ljubezen. Ko ste dobrotljivi, ste poslušni Božjim zapovedim in delate vse, kar lahko, da služite drugim in jim pomagate prejeti obnovljeni evangelij.

Dobrotljivost je Božji dar. Prerok Mormon je dejal, da bi morali k Očetu »moliti z vso močjo svojega srca, da [nas] bo navdala ta ljubezen« (Mor 7:48). Ko boste sledili temu nasvetu in si prizadevali opravljati pravična dela, boste občutili večjo ljubezen do vseh ljudi, zlasti tistih, med katerimi delate. Resnično boste izkazovali skrb za večno blaginjo in srečo drugih. Nanje boste gledali kot na Božje otroke z zmožnostjo, da postanejo podobni nebeškemu Očetu, in delali boste za njihovo blaginjo. Izogibali se boste negativnim občutkom, kot so jeza, zavist, poželenje ali pohlep. Drugih ne boste sodili, ne boste jih grajali ali o njih grdo govorili. Poskušali boste razumeti njih in njihove poglede. Z njimi boste potrpežljivi in jim boste poskušali pomagati, ko bodo v stiski ali bodo malodušni. Dobrotljivost, podobno kot vera, vodi k dejanjem. Dobrotljivost boste razvili, če boste iskali priložnosti za služenje in se razdajali.



© 2001 Simon Dewey. Fotokopiranje prepovedano!

Preučevanje odlomkov iz svetih spisov

Kaj je dobrotljivost?

Mor 7:45–48

1 Kor 13

Guide to the Scriptures, »Charity«

Kako je Jezus Kristus izkazoval dobrotljivost?

1 Ne 19:9

Et 12:33–34

Lk 7:12–15

Al 7:11–13

Kako vas ti verzi učijo o dobrotljivosti?

2 Ne 26:30

Al 7:24

1 Tim 4:12

Moz 2:17

Et 12:28

1 Pt 4:8; gl. opombo

Moz 28:3

NaZ 88:125

a v angleškem Svetem pismu SPD

Vrlina

Vrlina izvira iz vaših najglobljih misli in želja. To je vzorec misli in vedênja, ki temelji na visokih moralnih merilih. Ker Sveti Duh ne biva v nečistih tabernakljih, je vrlina predpogoj

za vodstvo Duha. Do kolikšne mere posedujete vrlino, določate s tem, kakšne so vaše misli in dejanja, ko mislite, da vas nihče ne gleda.

Vrli ljudje so duhovno čisti in brezmadežni. Osredotočajo se na pravične in spodbudne misli in se izogibajo nevednih misli, ki vodijo v neprimerna dejanja. Poslušni so Božjim zapovedim in sledijo nasvetu cerkvenih voditeljev. Molijo za moč, da bi se lahko uprli skušnjavi in delali, kar je prav. Hitro se pokesajo grehov ali napak. Živijo tako, da so vredni tempeljske dovolilnice.

Vaše misli so kot oder v gledališču, vendar lahko na odru hkrati nastopa le en igralec. Če je oder prazen, se nanj prikraadejo mračne in grešne misli, da bi vas skušale. Toda te misli nimajo moči nad vami, če oder zapolnite s koristnimi mislimi, kot so hvalnica, ki ste se je naučili na pamet, ali verz, ki ga preberete, ko ste skušani. Če nadzorujete oder svojih misli, se lahko uspešno uprete vztrajnim pritiskom, da bi podlegli skušnjavi in se vdali grehu. Postanete lahko čisti in vrli.

Preučevanje odlomkov iz svetih spisov

Kaj pomeni biti vrli?

NaZ 4:6

NaZ 46:33

2 Pt 1:3–8

NaZ 25:2

NaZ 121:45–46

Guide to the Scriptures, »Virtue«

NaZ 38:24

Členi vere 1:13

Znanje

Gospod je zapovedal, naj si prizadevamo pridobivati znanje s preučevanjem in z vero (gl. NaZ 88:118). Prav tako nas je posvaril, da se človek ne more rešiti v nevednosti (gl. NaZ 131:6). Prizadevajte si za znanje, zlasti duhovno znanje. Vsak dan preučujte svete spise in besede živih prerokov. S preučevanjem in molitvijo iščite pomoč glede posameznih vprašanj, izzivov in priložnosti. Posebno pozornost posvečajte odlomkom iz svetih spisov, ki jih lahko uporabite pri poučevanju in ko odgovarjate na vprašanja o evangelijski obnovi.

Razmislite, kako lahko v življenju uporabite evangelijska načela. Če preučujete marljivo, v duhu molitve in z resničnim namenom, vam bo Sveti Duh razsvetlil misli, vas učil in vam pomagal razumeti pomen odlomkov iz svetih spisov ter nauke živih prerokov. Znanje lahko pridobite tudi tako, da opazujete in poslušate druge, zlasti cerkvene voditelje. Kot Nefi lahko rečete: »Moja duša se radosti nad svetimi spisi in moje srce jih preišljuje. [...] Glej, moja duša se radosti Gospodovih reči; in moje srce nenehno preišljuje o tem, kar sem videl in slišal.« (2 Ne 4:15–16)

Preučevanje odlomkov iz svetih spisov

Kako vam znanje lahko pomaga pri opravljanju Gospodovega dela?

Al 17:2–3

NaZ 88:77–80

Kako lahko pridobite znanje?

2 Ne 32:1–5

NaZ 42:61

NaZ 88:118

Mor 10:5

NaZ 76:5–10

Guide to the Scriptures, »Knowledge«

Potrpežljivost

Potrpežljivost je zmožnost, da zakasnitve, težave, nasprotovanje ali trpljenje vzdržimo, ne da bi bili jezni, razočarani ali zaskrbljeni. To je zmožnost, da spolnujemo Božjo voljo in sprejmemo, da se bo vse zgodilo ob njegovem času. Ko potrpežljivo vztrajate, vzdržite pritiske in se mirno soočite z nasprotovanjem ter pri tem ne izgubite upanja. Potrpežljivost je povezana z upanjem in vero — počakati morate na blagoslove, ki vam jih je obljubil Gospod.

Potrpežljivost potrebujete pri svojih vsakdanjih izkušnjah in odnosih, še zlasti z družabnikom. Potrpežljivi bi morali biti z vsemi ljudmi, vključno s seboj, ko si prizadevate, da bi premagali svoje napake in slabosti.

»Življenje je polno težav, nekatere so manjše, druge so resnejše. Zdi se, da je za vse pripravljeno neskončno veliko izzivov. Pogosto zmotno pričakujemo, da bomo lahko takoj razrešili izzive, pri tem pa pozabimo, da pogosto potrebujemo nebeško vrlino — potrpežljivost.«

— PREDSEDNIK THOMAS S. MONSON
»PATIENCE — A HEAVENLY VIRTUE«, *ENSIGN*,
NOV. 1995, STR. 59

Vaja: samostojno preučevanje

- Preučite odlomek iz Mozijeve knjige 28:1–9. Kaj so si želeli Mozijevi sinovi?
- Kaj jim je svetoval Gospod? (gl. Al 17:10–11 in 26:27)
- Ali lahko naštejete nekaj sadov njihove potrpežljivosti in marljivosti? (gl. Al 26)
- Svoje odgovore zapišite v učni dnevnik.

Preučevanje odlomkov iz svetih spisov

Zakaj je potrpežljivost pomembna? Kako sta potrpežljivost in vera povezani?

Moz 23:21

Al 34:40–41

2 Kor 6:1–10

Moz 24:9–16

NaZ 101:38

Jak 5:10–117

Al 31:31

Rim 5:3–5

Ps 46:10

Al 32:41–43

Rim 8:24–25

Guide to the Scriptures, »Patience«

Ponižnost

Ponižnost je pripravljenost, da se podvržemo Gospodovi volji in mu pripisujemo vse zasluge za svoje dosežke. Vključuje hvaležnost za njegove blagoslove in priznavanje naše odvisnosti od njegove božanske pomoči. Ponižnost ni znak šibkosti, ampak znak duhovne moči. Ko mu ponižno zaupamo in priznavamo njegovo moč in milost, imamo zagotovilo, da so njegove zapovedi za naše dobro. Vemo, da lahko naredimo vse, kar od nas zahteva Gospod, če mu zaupamo. Prav tako zaupamo njegovim izbranim služabnikom in sledimo njegovim nasvetom. Ponižnost vam bo v pomoč, ko si boste prizadevali biti poslušni, ko boste marljivo delali in nesebično služili.



Nasprotje ponižnosti je ponos, ki ga sveti spisi obsojajo. Ponosni ljudje bolj zaupajo vase kot v Boga in njegove služabnike. Posvetne stvari cenijo bolj kot Božje. Lastijo si zasluge in ne slavijo Boga. Ponos jih spodbuja k tekmovalnosti. Prizadevajo si pridobiti še več in domnevajo, da so boljši od drugih. Ponos običajno vodi do občutkov jeze in sovraštva in predstavlja veliko oviro.

Preučevanje odlomkov iz svetih spisov

Kaj pomeni biti ponižen?

2 Ne 9:28–29
Moz 4:11–12

Al 5:26–29
Al 26:12

Mt 26:39
Guide to the Scriptures, »Humble, Humility«

Kako ste blagoslovljeni, če ste ponižni?

Al 32:1–16
Et 12:27
NaZ 12:8

NaZ 67:10
NaZ 112:10
NaZ 136:32–33

Mt 23:12

Kako v sebi prepoznate ponos?

1 Ne 15:7–11
1 Ne 16:1–3

2 Tim 3:1–4
Prg 13:10

Prg 15:10
Prg 28:25

Marljivost

Marljivost je stanovitno, dosledno, iskreno in dejavno prizadevanje pri opravljanju Gospodovega dela. Gospod pričakuje, da boste marljivi — vztrajni, prizadevni in skrbni. Marljiv misijonar je učinkovit in sposoben. Z marljivim opravljanjem misijonarskega dela izkazuje ljubezen do Gospoda in njegovega dela. Ko ste marljivi, v delu najдете radost in zadovoljstvo.

Veliko dobrih stvari naredite sami po sebi (gl. NaZ 58:27). Ne čakajte, da vam to naročijo voditelji. Z delom nadaljujte, dokler ne naredite vsega, kar je v vaši moči, četudi ste utrujeni. Osredotočite se na najpomembnejše in ne zapravljajte časa. Molite za vodstvo in moč. Redno in učinkovito načrtujte. Izigibajte se vsega, kar zmoti vaše misli ali dejanja.

»Pogosto sem dejal, da je največja skrivnost misijonarskega dela delo!

Če bo misijonar delal, bo imel Duha; če bo imel Duha, bo učil z Duhom; in če bo učil z Duhom, se bo dotaknil srca ljudi in to ga bo osrečilo. Ne bo čutil domotožja, ne bo ga skrbelo za družino, kajti svoj čas, talente in interese bo osredotočil na misijonarsko delo.

Delo, delo, delo — zanj ni primerne nadomestila, zlasti ne pri misijonarskem delu.«

— PREDSEDNIK EZRA TAFT BENSON
THE TEACHINGS OF EZRA TAFT BENSON, 1988, STR. 200

Preučevanje odlomkov iz svetih spisov

Kaj pomeni biti marljiv?

Mor 9:6	NaZ 107:99–100	Guide to the Scriptures,
NaZ 10:4		»Diligence«

Zakaj Gospod pričakuje, da ste marljivi?

NaZ 75:2–5	NaZ 127:4	NaZ 130:20–21
NaZ 123:12–14		

Kako je marljivost povezana s svobodno voljo?

Moz 4:26–27	NaZ 58:26–29
-------------	--------------

Poslušnost

Kot misijonar bi morali voljno spolnjevati zapovedi, upoštevati misijonarska pravila in slediti nasvetom voditeljev. Poslušnost je prvi zakon nebes. To je dejanje vere. Morda boste kdaj morali delati nekaj, česar ne boste popolnoma razumeli. Če ste poslušni, pridobite več vere, znanja, modrosti, pričevanja, zaščite in svobode. Prizadevajte si biti poslušni Gospodu, živemu preroku in predsedniku misijona.

»Z samoobvladovanjem, ki ga kažemo z vsakodnevno poslušnostjo in čistim ter koristnim življenjem, se odenemo v bojno opremo, s katero se zaščitimo in obvarujemo pred skušnjavami, ki nas obdajajo v tem življenju.«

— STAREŠINA L. TOM PERRY
»CALLED TO SERVE«, ENVI/GN, MAJ 1991, STR. 39

Preučevanje odlomkov iz svetih spisov

Kaj pomeni biti poslušen?

1 Ne 2:3	NaZ 82:8–10	Jn 14:15
Moz 5:8	Mt 7:24–27	Guide to the Scriptures, »Obedience,
Moz 15:7	Jn 7:17	Obedient, Obey«

Kaj se iz teh odlomkov naučite o poslušnosti?

1 Ne 3:7	NaZ 105:6	2 Kr 5:1–14
----------	-----------	-------------

Zakaj so mladi bojvniki v Helamanovi vojski vestno izpolnjevali navodila?**Kako so bili blagoslovljeni?**

Al 56:45–48	Al 57:21–27
-------------	-------------

Razvijajte Kristusove lastnosti

Ko preučujete in si prizadevate razviti lastnosti, ki so opisane v tem poglavju, in druge, ki jih boste našli v svetih spisih, vam bo v pomoč naslednji vzorec:

- Ugotovite, katere lastnosti želite razviti.
- Zapišite pojasnilo in opis lastnosti.

- Zapišite vprašanja, na katera boste odgovorili med preučevanjem.
- Naštete in temeljito preučite odlomke iz svetih spisov, ki o tej lastnosti učijo.
- Zapisujte svoje občutke in vtise.
- Zastavite si cilje in izdelajte načrt, kako boste lastnost udejanjili v življenju.
- Gospoda v molitvi prosite, naj vam to lastnost pomaga razviti.
- Redno ocenjujte svoj napredek pri razvijanju posamezne lastnosti.

Vaja: samostojno preučevanje

Izberite neko lastnost iz tega poglavja ali iz svetih spisov. Sledite zgornjemu vzorcu, da boste to lastnost razumeli bolje in izdelali načrt, kako jo boste razvili.

Poglejte sliko, na kateri je tablica z imenom. Kako se vaša tablica razlikuje od tablic, ki jih nosijo delavci podjetja? Bodite pozorni na to, da sta najpomembnejša dela tablice vaše in Odrešenikovo ime. Kako lahko zagotovite, da Odrešenika predstavljate kot eden njegovih učencev? Zakaj je pomembno, da ljudje vaše ime pozitivno povezujejo z Odrešenikovim imenom? Svoje misli zapišite v učni dnevnik.



Preučevanje odlomkov iz svetih spisov

Ali lahko navedete nekaj lastnosti, ki so našete v odlomkih iz svetih spisov?

Moz 3:19

NaZ 121:41–45

2 Pt 1:5–8

Al 7:23

Členi vere 1:13

NaZ 4

Flp 4:8

Pomnite

- *Bodite* misijonar, ki je podoben Kristusu, in ne le *opravljati* misijonarskega dela.
- Vse življenje si prizadevamo postati podobni Kristusu.
- Dejanje za dejanjem in odločitev za odločitvijo sledite Kristusovemu vzoru in razvijate lastnosti, kakršne ima on.
- Ko se spreminjamo, da bi postali bolj podobni Kristusu, moramo udejanjati vero, se kesati, spolnjevati zaveze, se bolj izpostaviti vplivu Svetega Duha in vztrajati do konca.

Predlogi za preučevanje in udejanjanje

Samostojno preučevanje

- Pripravite petminutni govor o eni od lastnosti, ki jo obravnava to poglavje.
- S pomočjo Guide to the Scriptures ugotovite, kako nam je Odrešenik dal zgled v lastnostih, ki so omenjene v tem poglavju. Svoje ugotovitve zapišite v učni dnevnik.
- Redno izpolnjujte »Merilo lastnosti« na koncu tega poglavja.
- Izberite si lastnost v tem poglavju. Vprašajte se:
 - Kako jo lahko razvijem?
 - Kaj moram spremeniti v srcu, mišljenju in ravnanju, da bom to lastnost razvil?
 - Kako mi bo spolnjevanje zavez v pomoč pri razvijanju te lastnosti?
 - Kako bom z razvijanjem te lastnosti bolj vreden Svetega Duha in kako bom zato učinkoviteje poučeval evangelij Jezusa Kristusa?
- Med zgledi moških in žensk v svetih spisih poiščite primere Kristusove lastnosti. Svoje vtise zapišite v učni dnevnik.

Skupno preučevanje

- V gradivu misijonarske knjižnice poiščita in preučita reference, ki se nanašajo na Kristusove lastnosti.
- Pogovorita se o povezanosti različnih lastnosti. Na primer:
 - Kako je vera povezana z marljivostjo?
 - Kako sta povezani ponižnost in ljubezen?
 - Kako znanje okrepi potrpežljivost?

Okrožni sestanki in področne konference

- Misijonarje več dni pred okrožnim sestankom ali področno konferenco prosite, naj izberejo eno od lastnosti v tem poglavju ali v svetih spisih in o izbrani lastnosti pripravijo petminutni govor. V govor naj vključijo odlomke iz svetih spisov, ki so jim bili v pomoč.

Na sestanku nekaj misijonarjem dovolite, da predstavijo svoj govor.

- Misijonarje razdelite v tri skupine in jim dajte naslednjo nalogo:
 - 1. skupina:* Preberite odlomek iz Prve Nefijeve knjige 17:7–16 in odgovorite na naslednja vprašanja:
 - Kako je Nefi udejanjal vero?
 - Kaj je storil Nefi, kar je bilo podobno Kristusovemu ravnanju?
 - Kaj je Gospod obljubil Nefiju, če bo zvest in bo spolnjeval zapovedi?
 - Kako se ta zapis nanaša na misijonarsko delo?
 - 2. skupina:* Preberite odlomek iz Jakobove knjige 7:1–15 in odgovorite na naslednja vprašanja:
 - Zakaj je bila Jakobova vera dovolj močna, da se je uprl Šeremovemu napadu?
 - Kako je Jakob udejanjil vero, ko je govoril s Šeremom?
 - Kako so bila Jakobova dejanja podobna Kristusovim?
 - Kako lahko razvijemo takšno vero, kakršno je imel Jakob?

3. *skupina*: Preberite odlomek iz Joseph Smith — History 1:8–18 in odgovorite na naslednja vprašanja:

- Kako je Joseph Smith udejanjal vero v Jezusa Kristusa?
- Kako je bila njegova vera preizkušana?
- Kaj je storil, kar je bilo podobno Kristusovemu ravnanju?
- Kaj lahko naredimo, da bomo sledili vzoru Josepha Smitha?

Ko skupine zaključijo, misijonarje zberite in jih prosite, naj povejo, o čem so se pogovarjali.

- Povejte o izkušnji, ko ste bili blagoslovljeni ali ko ste prejeli navdih zaradi vere drugih.
- Misijonarji naj najdejo »Merilo lastnosti«. Vsakemu misijonarju izročite papir, na katerega naj napiše svoje odgovore.

Ko zaključijo z izpolnjevanjem delovnega lista, jim recite, naj si zastavijo osebne cilje.

Nekaj misijonarjev prosite, naj povedo, kaj so se naučili in kaj so čutili, ko so izpolnjevali delovni list.

Pričujte, kako pomembno je, da razvijamo Kristusove lastnosti.

Predsednik misijona

- Misijonarje prosite, naj preberejo enega od štirih evangelijev v Novi zavezi ali odlomek iz Tretjega Nefija 11–28. Podčrtajo naj to, kar je delal Odrešenik in kar lahko delajo tudi sami.
- Misijonarje s pomočjo zastavljanja ciljev in načrtovanja učite o marljivosti. Pokažite jim, kako je to, da se marljivo osredotočimo na ljudi, izraz ljubezni.
- Misijonarje med razgovori prosite, naj vam povedo o lastnosti, ki si jo prizadevajo razviti.
- Na področni konferenci misijonarje prosite, naj povejo, katere Kristusove lastnosti, občudujejo pri družabniku.

SAMOOCENJEVANJE

Pazljivo preberite naslednje izjave. Ocenite, v kolikšni meri izjave veljajo za vas, in izmed ocen, ki so na voljo v legendi, izberite najprimernejši odgovor. Odgovore zapišite v učni dnevnik. Ne pozabite, da je duhovna rast postopek in da nihče ni popoln, zato se boste pri nekaterih izjavah verjetno ocenili bolj kot pri drugih.

Legenda 1 = nikoli 2 = včasih 3 = pogosto 4 = skoraj vedno 5 = vedno

Vera

- ___ 1. Verujem v Kristusa in ga sprejemam za svojega Odrešenika. (2 Ne 25:29)
- ___ 2. Vem, da me ima Bog rad. (1 Ne 11:17)
- ___ 3. Odrešeniku dovolj zaupam, da sprejemam njegovo voljo in naredim vse, kar me prosi. (1 Ne 3:7)
- ___ 4. Trdno verjamem, da so mi lahko zaradi odkupne daritve Jezusa Kristusa odpuščeni vsi grehi. (En 1:5–8)
- ___ 5. Imam dovolj vere v Kristusa, da prejmem odgovore na molitve. (Moz 27:14)
- ___ 6. Čez dan razmišljam o Odrešeniku in se spominjam, kaj je naredil zame. (NaZ 20:77, 79)
- ___ 7. Imam vero, ki je potrebna, da v svojem življenju in v življenju drugih naredim veliko dobrega. (Et 12:12)
- ___ 8. Z močjo Svetega Duha vem, da Mormonova knjiga izpričuje resnico. (Mor 10:3–5)
- ___ 9. Imam dovolj vere v Kristusa, da delam vse, kar želi — celo čudeže, če je potrebno. (Mor 7:33)

Upanje

- ___ 10. Najbolj si želim, da bi podedoval večno življenje v celestialnem Božjem kraljestvu. (Mor 7:41)
- ___ 11. Prepričan sem, da bom imel srečen in uspešen misijon. (NaZ 31:3–5)
- ___ 12. Glede prihodnosti sem miren in optimističen. (NaZ 59:23)
- ___ 13. Prepričan sem, da bom nekoč živel z Bogom in mu postal podoben. (Et 12:4)

Dobrotljivost in ljubezen

- ___ 14. Iskreno si želim, da bi bili drugi deležni večne blaginje in sreče. (Moz 28:3)
- ___ 15. Ko molim, prosim za dobrotljivost — čisto Kristusovo ljubezen. (Mor 7:47–48)
- ___ 16. Poskušam razumeti občutke drugih in njihove poglede. (Jud 1:22)
- ___ 17. Odpuščam tistim, ki me užalijo ali mi storijo krivico. (Ef 4:32)
- ___ 18. Poskušam pomagati tistim, ki se borijo ali so malodušni. (Moz 18:9)

- ___ 19. Ko je primerno, drugim povem, da jih imam rad in da mi zanje ni vseeno. (Lk 7:12–15)
- ___ 20. Iščem priložnosti za služenje. (Moz 2:17)
- ___ 21. O drugih govorim pozitivno. (NaZ 42:27)
- ___ 22. Z drugimi sem potrpežljiv, tudi ko mi to otežijo. (Mor 7:45)
- ___ 23. Radostim se dosežkov drugih. (Al17:2–4)

Vrlina

- ___ 24. V srcu sem čist in brezmadežen. (Ps 24:3–4)
- ___ 25. Želim delati le dobro. (Moz 5:2)
- ___ 26. Sem zanesljiv — vedno izpolnim svoje obljube. (Al 53:20)
- ___ 27. Osredotočam se na pravične, spodbudne misli in se izogibam nečistim mislim. (NaZ 121:45)
- ___ 28. Pokesam se svojih grehov in si prizadevam premagati svoje slabosti. (NaZ 49:26–28)
- ___ 29. V življenju čutim vpliv Svetega Duha. (NaZ 11:12–13)

Znanje

- ___ 30. Prepričan sem, da razumem evangelijske nauke in načela. (Et 3:19–20)
- ___ 31. Vsak dan preučujem svete spise. (Jn 5:39)
- ___ 32. Iskreno si prizadevam, da bi razumel in našel odgovore na svoja vprašanja. (NaZ 6:7)
- ___ 33. Po Duhu prejmem znanje in vodstvo. (1 Ne 4:6)
- ___ 34. Rad imam evangelijske nauke in načela. (2 Ne 4:15)

Potrpežljivost

- ___ 35. Potrpežljivo čakam na izpolnitev Gospodovih blagoslovov in obljub. (2 Ne 10:17)
- ___ 36. Čakam lahko, ne da bi se razjezil ali postal nestrpen. (Rim 8:25)
- ___ 37. Potrpežljivo vztrajam v misijonarskih izzivih. (Al 17:11)
- ___ 38. Potrpežljiv sem do napak in slabosti drugih. (Rim 15:1)
- ___ 39. Potrpežljiv sem s seboj in se pri premagovanju slabosti zanašam na Gospoda. (Et 12:27)

- ___ 40. Pri soočanju s težavami in preizkušnjami sem miren in ne izgubim upanja. (Al 34:40–41)

Ponižnost

- ___ 41. Sem krotak in ponižnega srca. (Mt 11:29)
- ___ 42. Zaupam, da mi bo Gospod pomagal. (Al 26:12)
- ___ 43. Iskreno sem hvaležen za Gospodove blagoslove. (Al 7:23)
- ___ 44. Moje molitve so iskrene. (En 1:4)
- ___ 45. Hvaležen sem za nasvete voditeljev in učiteljev. (2 Ne 9:28)
- ___ 46. Prizadevam si podvreči Gospodovi volji, ne glede na to, kakšna je. (Moz 24:15)

Marljivost

- ___ 47. Pri delu sem učinkovit, četudi sem pod pritiskom ali me nekdo nadzoruje. (NaZ 58:26–27)
- ___ 48. V svojih prizadevanjih se osredotočim na najpomembnejše. (Mt 23:23)
- ___ 49. Vsaj dvakrat na dan molim sam-a. (Al 34:18–27)
- ___ 50. V mislih se osredotočim na misijonarski poklic. (NaZ 4:2, 5)
- ___ 51. Redno si zastavljam cilje in načrtujem. (NaZ 88:119)
- ___ 52. Pridno delam, dokler delo ni uspešno končano. (NaZ 10:4)
- ___ 53. Pri delu najdem radost in zadovoljstvo. (Al 36:24–25)

Poslušnost

- ___ 54. Ko molim, prosim za moč, da bi se lahko upri skušnjavi in naredil to, kar je prav. (3 Ne 18:15)
- ___ 55. Spolnujem zapovedi, ki jih moram spolnjevati, da bi bil vreden tempeljske dovolilnice. (NaZ 97:8)
- ___ 56. Voljno sem poslušen misijonarskim pravilom in sledim nasvetom voditeljev. (Heb 13:17)
- ___ 57. Prizadevam si živeti v skladu z evangelijskimi zakoni in načeli. (NaZ 41:5)



Kako bi se lahko bolje naučil jezika misijona?

Razmislite

- Zakaj moram nenehno izpopolnjevati svoje jezikovno znanje?
- Kako bi lahko bolje govoril in učil v jeziku misijona?
- Kako bi lahko prejel dar jezikov?

Duhovne priprave

Gospod je dejal, da bo vsakdo slišal polnost evangelija v svojem govoru in jeziku potistih, ki so posvečeni v Božje polnomočje (gl. NaZ 90:11). Poglobite svoje pričevanje, da bo v vaših besedah več moči zaveze. Nauke in lekcije najprej preučite v maternem jeziku. S temeljitim razumevanjem boste prejeli trdnejše pričevanje, večjo sposobnost za poučevanje in prepričljivo pričevanje. Potem se boste lahko pod vodstvom Duha sporočilo obnove naučili podajati v jeziku misijona.

Sledijo predlogi, kako lahko razvijete trdnejšo vero, da vam bo Gospod pomagal pri poučevanju in pričevanju v jeziku misijona:

- Zavedajte se, da vas je po preroku poklical Bog.
- Živite tako, da vas bo lahko spremljal Sveti Duh.
- Poslušno spolnajte zapovedi in upoštevajte misijonarska merila.
- Iskreno molite za Božjo pomoč.
- Vsak dan se jezika misijona učite, ga uporabljajte in govorite.

Beležke

Predanost in marljivost

Če hočete učinkovito učiti v jeziku misijona, si morate za to marljivo prizadevati. Ne bodite presenečeni, če se vam bo naloga sprva zdela težka. Za učenje jezika je potreben čas. Bodite potrpežljivi s seboj. Pomoč poiščite pri družabniku, članih, raziskovalcih in drugih misijonarjih.

Z učenjem jezika ne prenehajte, potem ko vas bodo ljudje enkrat razumeli. Ko boste jezik govorili vse bolje, bodo ljudje bolj prisluhnilni temu, kar bi jim radi povedali, kot temu, kako govorite. Vse manj vas bo skrbelo, kako bi povedali, kar občutite v srcu. Bolje se boste lahko odzivali na potrebe raziskovalcev in na tihi glas Duha.

Ves misijon in po vrnitvi domov si prizadevajte usvojiti jezik. Gospod je veliko vložil v vas in morda bo vaše jezikovne sposobnosti uporabil kasneje v življenju. Starešina Jeffrey R. Holland je pojasnil: »Želimo si, [...] da bi vsak misijonar, ki se uči novega jezika misijona, tega usvojil v vsakem možnem pogledu. [...] Tako boste izboljšali svoje sposobnosti oznanjanja evangelija in pričevanja. Raziskovalci vas bodo bolje sprejeli in nanje boste napravili večji vtis. [...] Ne zadovoljite se s tem, čemur pravimo misijonarski besedni zaklad. Odkrivajte jezik in ljudje vas bodo raje sprejeli v srce.« (satelitsko predvajanje za misijonarje, avg. 1998)

Pri učenju jezika misijona niste sami. Kadar Gospod kaj zapove, pripravi pot za izvršitev tega (gl. 1 Ne 3:7). Posvetite se učenju. Sčasoma boste jezik tako usvojili, kot je potrebno za izpolnitev vašega poslanstva, ki ga imate kot misijonar.

Učenje angleščine

Če angleščine ne govorite, bi se je morali kot misijonar učiti. Zaradi tega boste blagoslovov deležni tako na misijonu kot vse svoje življenje. Z učenjem angleščine boste dodatno lahko pomagali pri gradnji Gospodovega kraljestva, kar bo blagoslov tako za vas kot za vašo družino. Pri tem vam bodo v pomoč številni predlogi, ki jih ponuja to poglavje. Pozornost zlasti posvečajte naslednjemu:

- Zadaite si cilj, da boste z družabnikom govorili angleško. Če družabnik angleščino že govori in si prizadeva naučiti vašega jezika, se lahko odločita, da boste angleščino govorila v stanovanju, jezik misijona pa zunaj.
- Z družabnikom berita Mormonovo knjigo v angleščini. Lahko se odločita za izmenjavanje: najprej vi preberete verz v angleščini, družabnik pa naj nato prebere verz v jeziku misijona. Drug drugega popravljajta pri izgovorjavi in naglasu.
- Predsednika misijona prosite, naj vam predlaga preprosto besedilo v angleščini, če tega še nimate.

Načela učenja jezika

To poglavje podaja načela, ki vam bodo v pomoč pri učinkovitejšem preučevanju in učenju jezika.

- **Prevzemite odgovornost!** Redno si zastavljajte cilje oziroma jih prilagajajte glede na učenje jezika in učni načrt. Vsako priložnost izkoristite za govorjenje jezika.
- **Učenje naj bo smiselno!** Vprašajte se: Zakaj se tole učim? Kako mi bo pomagalo pri boljšem sporazumevanju? Vse, kar preučujete, povežite z vsakdanjimi situacijami in dnevnimi dejavnostmi. Preučite tiste dele jezika, s katerimi boste izrazili, kar želite povedati. Na

primer, če bi v poučevanje radi vključili zgodbo iz svetih spisov, usvojite potrebni besedni zaklad in slovnico, da jo boste lahko povedali.

- **Prizadevajte si govoriti!** Prizadevajte si vzpostaviti pravilno ravnovesje med učenjem slovnice in jezikovnih struktur ter učenjem v vsakdanji situaciji. Nič ne nadomesti pogovora z govorcem maternega jezika.
- **Temeljito usvojite nove pojme!** Zlahka se boste spomnili jezikovna načela in jih učinkovito uporabljali, če boste naučeno redno ponavljali in če se boste vztrajno preizkušali v novih situacijah.

Določanje načrta za učenje jezika

Načrt za učenja jezika je v pomoč tako novim kot izkušenim misijonarjem, da se osredotočijo na to, kaj lahko vsak dan bolje povedo in da bolj uporabljajo jezik misijona. Načrt naj vključuje to, kaj boste delali v času, namenjenem učenju jezika, in kaj boste delali čez dan.

Po potrebi nekaj časa, namenjenega učenju jezika, uporabite za določanje oziroma dopolnjevanje učnega načrta. Vsako jutro se nato v času, namenjenem učenju jezika, učite izrazov, ki jih boste potrebovali tisti dan. Naslednje smernice vam bodo v pomoč pri zastavljanju učnega načrta:

1. Določite cilje! Tedenski in dnevni cilji vam bodo v pomoč pri učenju jezika misijona. Pri ciljih se osredotočajte na izpopolnjevanje sporazumevalnih sposobnosti in učenje med začrtanimi dejavnostmi, kot so razgovori, priložnosti za iskanje ljudi in sestanki oddelčnega sveta. Spremljajte napredek pri doseganju ciljev glede učenja jezika. Vprašajte se, kaj bi lahko naredili, da se boste med načrtovanimi dejavnostmi sporazumevali jasneje in odločneje.

2. Izberite pripomočke! Preglejte naslednje jezikovne pripomočke in se odločite, katere bi lahko uporabili za doseg ciljev:

- standardna dela v jeziku misijona,
- lekcije v jeziku misijona,
- žepni slovar,
- mala slovnica,
- gradivo iz SUM-a,
- kartončki z besedami,
- beležka in
- ostalo cerkveno gradivo v jeziku misijona.



3. Besede in besedne zveze se naučite na pamet! Prepoznavajte besede in besedne zveze, kar vam bo pomagalo doseči cilj. Vaš načrt učenja jezika lahko vsebuje naslednje predloge:

- Prepoznavajte besede in besedne zveze v lekcijah, brošurah, svetih spisih in drugih cerkvenih izdajah, ki jih lahko uporabljate pri poučevanju.
- V beležko zapišite besede oziroma besedne zveze, ki jih ne poznate. S seboj nosite žepni slovarček in vse te besede poiščite.

- S seboj nosite kartončke z besedami, da se boste učili čez dan. Besedo oziroma besedno zvezo zapišite na eno stran, razlago pa na hrbtno stran. Posebej dajte besede, ki ste se jih že naučili. Delajte na preostalih besedah, dokler ne boste znali vseh.
- Nove besede in besedne zveze uporabite v stavkih med učenjem, poučevanjem in čez dan.
- Vadite se v izgovorjavi, tako da na glas izgovarjate nove besede in besedne zveze.
- Na pamet se v jeziku misijona naučite ključne odlomke iz svetih spisov.
- Na pamet se naučite preproste izjave iz lekcij oziroma brošur, ki posredujejo ključna evangelijska načela. Domislite se drugih načinov za udejanjanje teh predlogov.

4. Učite se slovnico! Pri prepoznavanju slovničnih načel uporabljajte jezikovne pripomočke, kar vam bo pomagalo doseči cilj. Če je potrebno, za pomoč prosite družabnika, izkušenega misijonarja oziroma člana. Premislite, kako bi lahko uporabili katerega od naslednjih predlogov:

- Uporabite slovnično besedilo, ki ste ga dobili v SUM-u, oziroma besedilo, ki ga je odobril predsednik misijona, ki vam bo v pomoč pri razumevanju slovnice in stavčnih vzorcev v lekciji, brošurah in svetih spisih.
- Pripravite stavke s temi slovničnimi načeli, da jih boste uporabili pri načrtovanih dejavnostih. Vadite izgovorjavo in pisavo teh stavkov.
- V jeziku bodite pozorni na besedni red, besede in njihove končnice.
- Vsak dan iščite priložnosti za vajo in udejanjanje slovnice, ki se je učite.

5. Poslušajte dejavno! Premislite, kako bi lahko uporabili naslednje predloge:

- Pozorno poslušajte naravne govorce. Posnemajte, kar slišite.
- Če slišite nekaj, česar ne razumete, si to zapišite in se pozanimajte, kaj pomeni. Besedni zaklad, oziroma stavčne vzorce uporabljajte.
- Pri poslušanju prepoznavajte besede in vzorce, ki ste se jih naučili nedavno.
- Če slišite besedno zvezo, ki je povedana drugače, kot bi jo povedali sami, si jo zapišite in jo uporabljajte. Vendar kot Gospodov služabnik vedno uporabljajte primeren govor, ne žargona.
- Napravite seznam vsega, kar bi vam ljudje utegnili reči med načrtovano dejavnostjo. Poiščite besede in besedne zveze, ki se nanašajo na vaše odgovore. Možne odgovore predvidite in vadite.

6. Izboljšajte svojo sposobnost branja in pisanja! Mormonovo knjigo berite v jeziku misijona, da boste osvojili besedni zaklad in besedne zveze ter da boste vadili slovnico, ločila in tekoč govor. Sveti spisi so močno orodje pri učenju jezika. Premislite tudi o naslednjih predlogih:

- Učite se brati in pisati abecedo, pisavo in znake jezika. Pri znakovnih jezikovnih sistemih se osredotočajte na učenje branja, kot je branje svetih spisov, kar vam bo pomagalo pri poučevanju.
- V jeziku misijona naglas berite Mormonovo knjigo in druge svete spise oziroma cerkvene revije. Bodite pozorni na nepoznane besede, besedne zveze in slovnična pravila. Če besede ne razumete, poskusite njen pomen razbrati iz sobesedila, preden jo poiščete v slovarju. Besedo zapišite na kartonček. Če je potrebno, istočasno uporabljajte svete spise v maternem jeziku in v jeziku misijona.

- Naj vas med branjem kdo uči, kako pravilno izgovarjati, naglaševati in delati premore.
- Vadite se v pisanju jezika misijona — na primer, osebne zabeležke in naročila, pisma, zahvalna sporočila in spodbudna sporočila. V Mormonove knjige, ki jih razdajate, napišite svoje pričevanje.

7. Prosite za pomoč! Premislite o naslednjih predlogih:

- Če je družabnik naravni govorec, izkoristite to čudovito priložnost in mu pogosto zastavljajte vprašanja ter ga prosite, naj vas popravlja.
- Družabnika in naravne govorce prosite, naj vas popravljajo in vam predlagajo, v čem bi se lahko izboljšali. Če uporabijo besedo, ki je ne razumete, naj vam jo pojasnijo. Otroci in stari starši navadno zelo radi pomagajo.
- Za pomoč prosite tiste, ki jih učite. Pojasnite: »Učim se vašega jezika. Prosim vas za pomoč. Če ne bom našel ustrezne besede, mi, prosim, pomagajte.«
- Ne oklevajte zaprositi za konkretno pomoč: »Kako naj rečem _____ ?« »Kako izgovorite _____ ?« »Kaj pomeni _____ ?« »Ali lahko ponovite, prosim?« Odgovore si zapišite in se jih naučite.
- Člane prosite, naj vas izprašajo s pomočjo kartončkov oziroma besedne liste in naj vam pomagajo pri branju svetih spisov.



8. Ocenite in preglejte učni načrt! Vsak teden preglejte svoj učni načrt in ocenite, če je učinkovit. Družabnika in voditelje misijona prosite, naj vam predlagajo, na katerih področjih bi se lahko izboljšali.

Ob vsaki priložnosti govorite v jeziku misijona. Z družabnikom čez dan v čim večji meri govorita v jeziku misijona, v katerem molite zasebno in v javnosti, da boste usvojili ustrezno izrazje za molitev in da se boste naučili izražati, kar čutite v srcu.

Ne bojte se delati napake. Vsak, ki se uči nov jezik, dela napake. Ljudje bodo to razumeli in cenili vaša prizadevanja, da bi se radi naučili njihovega jezika. Če se boste besedne zveze in odlomke iz svetih spisov naučili na pamet, se boste izognili napakam, vendar ne uporabljajte dolgih, na pamet naučenih oziroma pripravljenih odlomkov iz svetih spisov, samo zato da ne bi delali napak.

Vaja: samostojno preučevanje

Na podlagi zgoraj navedenih predlogov napravite učni načrt. Z družabnikom oziroma voditeljem misijona načrt preglejte.

Skupno preučevanje

Pomagajte družabniku, da bo izkusil uspeh in si pridobil samozavest, da se bo jezika naučil kar se da hitro. Iskreno in pogosto pohvalite napredek družabnika in drugih misijonarjev. Bodite pazljivi, da ne boste rekli oziroma naredili nečesa, kar bi jim lahko vzelo samozavest, vendar jih ne ščitite tako močno, da se ne bi mogli učiti. Ne odrecite jim pomoči, ko jo potrebujejo. Dajte jim veliko priložnosti za uspešno poučevanje in pričevanje. Premislite o naslednjih predlogih, kako se lahko učite z družabnikom:

- Drug drugega učite slovnico in besede, ki sta jih osvojila.
- Čim več učite v jeziku misijona. Novi misijonarji bodo sprva morda učili zelo preprosto, prav tako bo preprosto njihovo pričevanje in bodo ponavljali na pamet naučene odlomke iz svetih spisov. Ko bosta njihova samozavest in sposobnost naraščali, bodo v večji meri lahko sodelovali pri učenju raziskovalcev.
- Jezik čim več uporabljajte pri sporazumevanju v vsakdanjih misijonarskih situacijah.
- Drug drugemu dajte preproste in praktične odgovore. Prav tako je pomembno, da družabnikov popravek sprejmete brez zamere.

Bodite pozorni, kako je bolj izkušeni misijonar pomagal družabniku v naslednjem resničnem poročilu:

Ravno so me poslali na drugo področje, ko mi je družabnik rekel, da sem na vrsti za pripravo duhovne misli pri večernem srečanju. Bilo me je nemalo strah. Moj prvi družabnik je vselej z veseljem opravljal poučevanje, sam pa sem bil vaju svojega majhnega prispevka pri lekciji, nakar sem poslušal, kako je on pojasnjeval vprašanja in nanja odgovarjal.

Družabnika sem skušal pregovoriti, naj duhovno misel pripravi on, vendar me je spodbujal, naj zadolžitev prevzamem. Pomagal mi je pri pripravah.

Ko je napočil trenutek, sem odprl svete spise in začel brati peto in sedmo poglavje v Tretjem Nefiju. S težavo mi je uspelo pojasniti, zakaj mislim, da sta izbrana odlomka pomembna. Ko sem končal, mi je odleglo. Zaslíšal sem vprašanje in sem se ozrl k družabniku po odgovor, vendar ni odprl ust. Potem sem bil presenečen nad seboj, ko sem v razumljivi francoščini začel odgovarjati. A še bolj me je presenetilo, da član ni začutil moje negotovosti pri sporazumevanju. Postal sem samozavestnejši in spoznal, da je moja francoščina boljša, kot sem si mislil.

Tedni so minevali, družabnik pa me je pustil poučevati — celo takrat, ko si nisem mislil, da bom zmogel, celo takrat, ko se je verjetno sam spraševal, če bom zmogel. Ker me je spodbujal, naj govorim, poslušam in učim, so se moje jezikovne sposobnosti hitreje izboljševale in začutil sem, da sem postal orodje Očeta v nebesih, namesto da bi bil preprosto samo še en tihi družabnik.

Vaja: samostojno oziroma skupno preučevanje

- Kako bi lahko novemu družabniku bolje pomagali pri učenju jezika?
- Kako bi vam bolj izkušeni misijonar lahko pomagal pri učenju jezika?

Učenje jezika in kulture

Kultura in jezik sta tesno povezana. Razumevanje kulture vam bo pomagalo spoznati, zakaj se jezik uporablja tako, kot se. Prizadevajte si razumeti kulturo ljudi, zato da boste lahko prenesli edinstvene vidike sporočila obnove tako, da jih bodo jasno razumeli.

Pri pridobivanju zaupanja in ljubezni ljudi je najpomembnejše, da sprejmete njihovo kulturo. Tako je napravilo mnogo velikih misijonarjev (gl. 1 Kor 9 :20–23). Prizadevajte si, da se bodo ljudje ob vas in vašem jeziku počutili udobno.

Vaja: samostojno oziroma skupno preučevanje

- Predstavljajte si, da misijon služite v Aziji. Pripravljate se, da boste nekoga učili o vstajenju, veste pa, da budisti verjamejo v reinkarnacijo. Kaj boste učili o vstajenju, in sicer tako da bo raziskovalec razumel, da je vaš nauk očitno drugačen od reinkarnacije? Katere besede in besedne zveze se boste morali naučiti, da boste nalogo lahko izvedli?
- Premislite o kulturnem in verskem ozadju ljudi, ki jih učite. Bodite pozorni na tiste vidike, zaradi katerih raziskovalci morda ne bi razumeli evangelijskega nauka. Načrtujte, kako boste evangelijske nauke učili jasno.

Dar jezikov

Prizadevajte si za darove Duha, vključno z darom in tolmačenjem jezikov. To vam bo bolj kot kar koli drugega pomagalo govoriti in razumeti jezik misijona. Brez truda tega daru ne boste prejeli, zato se morate potruditi. Del prizadevanja za dar jezikov je delo in trud ter to, da naredite vse, kar je v vaši moči, da bi se jezika naučili. Zaupajte, da vam bo Duh pomagal, če boste živeli tako, kot bi morali, in si prizadevali po svojih najboljših močeh. Zaupajte, da lahko dobesedno prejmete dar jezikov.

Ko boste opazili, da se stežka izražate tako jasno, kot bi se želeli, se spomnite, da Duh lahko spregovori v srcu vseh Božjih otrok. Predsednik Thomas S. Monson je učil: »Jezik [...], ki ga pozna vsak misijonar, je jezik Duha. Tega se ne morete naučiti iz vadnice, ki so jo napisali učeni ljudje, niti ga ne morete usvojiti z branjem in učenjem na pamet. Jezik Duha pozna tisti, ki si z vsem srcem prizadeva spoznati Boga in spolnjevati njegove božanske zapovedi. Obvladanje tega jezika človeku omogoča, da premaga zapreke, gre čez ovire in se dotakne človeškega srca.« (The Spirit Giveth Life, *Ensign*, junij 1997, str. 2)

Pomnite

- Nauke in lekcije, ki jih učite, najprej preučite v maternem jeziku.
- Nauke in svoja občutja se naučite izraziti v jeziku misijona.
- Določite učni načrt in redno preizkušajte nove zamisli, ko si boste prizadevali izboljšati svoje znanje jezika misijona.
- Prizadevajte si, da vas bo vodil Duh, ki vam bo pomagal razumeti ljudi v misijonu in se z njimi sporazumevati.

Predlogi za preučevanje in izvajanje

Samostojno preučevanje

- Ponovno preberite predloge v tem poglavju. Odločite se za tistega, ki ga še niste preizkusili, in si zadajte cilj, da ga boste preizkusili v naslednjih nekaj dnevih.
- Na naslednjem okrožnem sestanku vprašajte izkušenega misijonarja, ki dobro govori jezik, kako se ga je naučil.
- Preberite in se pogovorite o naslednji izjavi starešine Richarda G. Scotta: »Kjer [...] izročilo naroda oziroma navade prihajajo v navzkrižje z Božjimi nauki, jih dajte na stran. Kjer so navade in izročilo v skladu z nauki, jih razvijajte.« (Removing Barriers to Happiness, *Ensign*, maj 1998, str. 87) Premislite, v čem se kultura področja, kjer služite, razlikuje od vaše. Napravite seznam razlik. Nato prečrtajte vse tiste, ki so v navzkrižju z evangelijskimi nauki. Preglejte vse, ki so ostale, in premislite, kako bi te navade lahko prevzeli.
- Sestavite učni načrt, da boste v jeziku misijona pripravljene izvesti eno od naslednjih stvari:
 - Povejte zgodbo o Josephu Smithu.
 - Povzemite enajsto poglavje Tretjega Nefija.
 - Povzemite dvaintrideseto poglavje Almolve knjige.
 - Povejte zgodbo o Nefiju in medeninastih ploščah (gl. 1 Ne 3–5).
 - Pojasnite razdobja.
 - Spregovorite o nekem svojem doživetju.
- Napravite kartončke za besede ene od lekcij, ki jih ne znate. Nosite jih s seboj, dokler se jih ne boste naučili.

Skupno preučevanje

- Misijonarske lekcije drug drugega učita v jeziku misijona.
- Družabnika prosite, naj posluša vašo izgovorjavo in vas popravlja.
- Izberite zgodbe oziroma odlomke iz svetih spisov, ki bi jih radi uporabili pri poučevanju. Vadite se v povzemanju teh z lastnimi besedami.
- Ponovno preberite predloge tega poglavja. Pogovorite se, katere predloge bi lahko uporabili pri skupnem učenju med tednom.
- Če usposabljate novega misijonarja, si zapomnite okoliščine, v katerih družabnika niso razumeli. Napravite seznam sorodnih besed, besednih zvez oziroma slovničnih pravil, ki bodo družabniku pomagala. Pojasnite in vadite uporabo vsega, kar je na seznamu bližajočih se načrtovanih dejavnosti.

Okrožni sestanki in področne konference

- Na sestanke povabite naravne govorce. Poskrbite, da jih bodo misijonarji učili v manjših skupinah. Naravne govorce prosite, naj delajo zapiske in poročajo o jeziku misijonarjev.
- Vnaprej določite enega ali dva misijonarja, ki bosta poročala o uspehu, ki sta ga bila deležna pri učenju jezika. Podata naj svoje predloge.

Beleške

- Določite izkušenega misijonarja, naj na kratko predstavi tista področja jezika, ki misijonarjem navadno delajo težave. Navedite primere pravilne uporabe, ki naj jih misijonarji vadijo.
- Misijonarji, ki prihajajo iz določene kulture, naj podajo koristna pojasnila.

Predsednik misijona

- Vsake toliko imejte z misijonarji razgovor v jeziku, ki se ga učijo.
- Krajevne duhovniške voditelje prosite za predloge, kako bi misijonarji lahko izboljšali svoje znanje jezika.
- Poiščite najpogostejše napake, ki jih misijonarji delajo pri uporabljanju jezika misijona. Na področni konferenci podajte navodila za odpravljanje teh napak.
- Misijonarje učite nauk o duhovnih darovih.
- Opazujte misijonarje pri učenju v jeziku misijona.
- Išcite priložnosti, da boste jezik misijona govorili z misijonarji.



Kako naj pametno izkoristim čas?

Razmislite

- Kako mi cilji lahko pomagajo, da bom učinkovitejši misijonar?
- Kaj bi moralo biti bistvo mojih ciljev?
- Katera so moja orodja in viri pri načrtovanju in kako jih uporabljam?
- Zakaj je področna knjiga pomembna?
- Kako naj vodim tedenska in vsakodnevna načrtovanja?
- Kako bom vedel, ali moji cilji in načrti pomagajo pri nadaljevanju Gospodovega dela?

Zadolženi ste za opravljanje Gospodovega dela na določenem področju. Želi, da za to področje skrbite z ljubeznijo in veliko zavzetostjo. Ljudem naj bi pomagali priti k njemu preko krsta in potrditve.

Naredite vse, kar je v vaši moči, da boste svoje področje zapustili močnejše, kakor je bilo pred vašim prihodom. Pomembni cilji in pozorno načrtovanje vam bodo pomagali doseči, kar Gospod od vas pričakuje. Medtem ko boste skrbeli za ljudi v vašem področju, boste odgovorni Bogu in svojim voditeljem v misijonu.

Pismo z vašim vpoklicem na misijon navaja: »Od vas se bo prav tako pričakovalo, da boste ves čas in pozornost posvetili služenju Gospodu in boste za seboj pustili vse druge osebne zadeve. Pri tem vas bo Gospod blagoslavljal in postali boste učinkovit zagovornik in poslanec resnice. Zaupamo vam in molimo, da vam bo Gospod pomagal odgovorno spolnjevati to sveto nalogo.« To poglavje vam bo pomagalo spoznati, kako določanje ciljev, načrtovanje in odgovornosti lahko pripomorejo, da številni ljudje prejmejo obnovljeni evangelij.

Beležke

Vaja: samostojno ali skupno preučevanje

Preberite: JakK 5 :11–13, 61–64, 74–75. Odgovorite na naslednja vprašanja:

- Kaj Gospod čuti do svojih otrok?
- Kakšna prizadevanja Gospod pričakuje od svojih služabnikov?

Ključne točke spreobrnjenja

Morda ste se spraševali, katere od vaših številnih nalog so najpomembnejše. Da boste lahko odgovorili na to vprašanje, morate razumeti svoj namen in vedeti, kako z modrim izkoristkom časa ta namen doseči.

Vaš namen je, da ljudi povabite, naj pridejo h Kristusu, tako da jim z vero v Jezusa Kristusa in njegovo odkupno daritvijo, kesanjem, krstom, darom Svetega Duha in vztrajanjem do konca pomagata sprejeti obnovljeni evangelij. Cerkevni voditelji so določili ključne točke, ki vam bodo pomagale, da boste ostali osredotočeni na to. Z osredotočanjem na te točke boste ljudem pomagali napredovati do krsta, potrditve, neprekinjene dejavnosti v Cerkvi in trajnega spreobrnjenja.

Ključne točke zapisovanja in poročanja

- krst in potrditev raziskovalca
- raziskovalec z datumom krsta
- raziskovalec, ki se je udeležil zakramentnega sestanka
- lekcije, ki jih je raziskovalec prejel v navzočnosti člana
- poučevanje drugih lekcij
- napredujoči raziskovalec
- priporočena imena in stiki z ljudmi
- novi raziskovalci
- lekcije, ki so jih prejeli nedavni spreobrnjenec in manj dejavni člani

Te točke naštevajo dogodke in pogoje, ki prikazujejo napredek posameznika k trajni spreobrnitvi. Sledi kratek opis vsake ključne točke.

Krst in potrditev spreobrnjenca: vsak spreobrnjenec, ki je prejel krstno uredbo in potrditev.

Raziskovalec z datumom krsta: vsak raziskovalec, ki je privolil, da bo na določen dan krščen in potrjen.

Raziskovalec, ki se je udeležil zakramentnega sestanka: vsak raziskovalec, ki pride na zakramentni sestanek.

Lekcije, ki jih je raziskovalec prejel v navzočnosti člana: vse lekcije, ki jih je raziskovalec prejel v navzočnosti člana. Lekcija navadno vključuje nauke enega ali več evangelijskih načel iz lekcij, otvoritveno in zaključno molitev in povabilo k prevzemanju obvez. Ni potrebno učiti vseh načel lekcije, zato da bi lahko rekli, da ste učili celotno lekcijo. Učinkovitost poučevanja se lahko ocenjuje s tem, ali raziskovalec napreduje v veri v Odrešenika, se pokesa svojih prestopkov ter se iskreno pripravlja na krstno uredbo in potrditev.

Druge lekcije: vse lekcije, ki jih je raziskovalec prejel brez navzočnosti člana.

Napredujoči raziskovalec: raziskovalec, ki je prejel dve ali več lekcij in spolnjuje zadolžitve, kot so molitev, branje Mormonove knjige, prihajanje v cerkev in pripravljanje na krst ter potrditev. Raziskovalec, ki se je pripravljen še naprej učiti o evangeliju, vendar ima težave s spolnjevanjem zapovedi, ni napredujoči raziskovalec, kot je opredeljeno tukaj. Obravnava se ga bodisi kot novega raziskovalca bodisi kot drugo vrsto raziskovalca.

Priporočena imena in stiki z ljudmi: skupno število priporočenih imen ljudi, s katerimi ste navezali stik in jih bodisi učili bodisi vprašali za ponovno srečanje. Potem ko s priporočenim človekom stopite v stik, ta preide iz skupine priporočenih imen in bodisi postane nov raziskovalec in se ga nadalje spremlja, bodisi se ga opusti. Da je bil s priporočenim človekom vzpostavljen stik, velja tudi takrat, če po številnih poskusih ne morete stopiti v stik z njim oziroma ugotovite, da je naslov napačen. Ta priporočena imena se v misijonarsko pisarno vrne s pojasnilom, zakaj stika ni bilo moč vzpostaviti.

Skupno število priporočenih imen se nanaša na vsa imena, ki ste jih prejeli, vendar s temi ljudmi še niste stopili v stik (imena, ki so vam jih posredovali člani, raziskovalci, ki so jih poslali s cerkvenega sedeža, in tako dalje). Zaradi poročanja se ime vsakega priporočenega človeka, s katerim še ni bil vzpostavljen stik, prenese na naslednji teden. Vsako novo posredovano ime se temu številu doda, tiste pa, s katerimi je bil stik vzpostavljen, se s seznama vzame. Vendar si zapomnite, da se »vzpostavljeni stik s posredovanimi ljudmi« nanaša na število vzpostavljenih stikov v tednu, ko je bilo poročilo podano.

Novi raziskovalec: posameznikov, ki je prejel lekcijo in povabilo za ponovno srečanje.

Lekcije za nedavne spreobrnjence in manj dejavne člane: lekcij, ki jih prejmejo spreobrnjenci, ki so člani manj kot eno leto, in manj dejavni člani.

Pri določanju ciljev in načrtov ocenite, kako si prizadevate pridobiti več ljudi, ki so naštet v vsaki od zgoraj navedenih ključnih točk. Za cilj si zadajte povečanje števila ljudi za vsako ključno točko.

Opravljali boste veliko nalog, ki v ključnih točkah niso navedene, kot je navezovanje stikov na ulici ali samostojno in skupno preučevanje. Te pomembne dejavnosti prispevajo k eni ali več ključnim točkam. Na primer, ko učite tiste, ki ste jih našli z lastnimi prizadevanji, boste v svojo skupino vključili nove raziskovalce. S samostojnim in skupnim preučevanjem boste izboljšali svojo sposobnost, da boste učili z Duhom, ki bo blagoslavljal nove in napredujoče raziskovalce. Moč vašega iskanja in učenja bo vplivala na vsako ključno točko. Vse, kar počnete, ocenite na podlagi tega, ali se število ljudi v zgoraj navedenih skupinah povečuje. Če z družabnikom ne vidite, da bi določen načini razglašanja evangelija pripomogel k zviševanju števila ljudi v eni ali več ključnih točkah, se vprašajte, če je ta način vreden vašega časa.

Vaja: skupno preučevanje

V učni dnevnik naštejte vse načine oznanjevanja evangelija, ki ste jih udeležili v zadnjih treh dneh. Pri vsakem premislite, ali je vplival na kakšno od ključnih točk. Če je, zraven napišite *da*. Če ni, napišite *ne*. Pri vsakem načinu, označenem z *da*, opišite, kakšen vpliv je imel. Pri vsakem načinu, označenem z *ne*, pojasnite, zakaj ste se odločili zanj in ali boste z njim nadaljevali. Z družabnikom seznam preglejte in pojasnite, zakaj ste določene načine označili z *da*, druge z *ne*. Pogovorite se o tem, s katerimi načini bi lahko prenehali.

Področna knjiga in pripomočki za načrtovanje ter poročanje

O tistih, ki so jih v prvotno Cerkev sprejeli s krstom in potrditvijo, je Moroni zapisal: »Njihova imena so zapisali, da bi se jih spominjali in jih hranili z dobro Božjo besedo, da bi jih ohranjali na pravi poti.« (Mor 6:4)

Prejeli ste pripomočke, ki so vam v pomoč pri zapisovanju pomembnih podatkov o ljudeh, ki jih učite. Ti pripomočki vam prav tako omogočajo, da lahko določene podatke posredujete ljudem, ki jih potrebujejo, kot prikazuje naslednja ponazoritev.



Vsi ti pripomočki in podatki, ki jih potrebujete za opravljanje dela, so shranjeni v področni knjigi in misijonarskem rokovniku. Področna knjiga je razdeljena takole:

- **Zemljevid področja:**
 - zemljevid področja z začrtanimi mejami
- **Poročila o napredovanju:**
 - obrazci o napredovanju
- **Raziskovalci s krstnim datumom in potrditev:**
 - obrazci o poučevanju
- **Napredujoči raziskovalci:**
 - obrazci o poučevanju
- **Novi in drugi raziskovalci:**
 - obrazci o poučevanju
- **Potencialni raziskovalci:**
 - obrazci o potencialnih raziskovalcih
 - obrazci imen, pridobljenih z množičnim obveščanjem, in druga imena
- **Prejšnji raziskovalci:**
 - obrazci o poučevanju
- **Nedavni spreobrnjenci in manj dejavni člani:**
 - obrazci o poučevanju
 - obrazec o dejavnosti spreobrnjenca
- **Podatki o oddelku in misijonu:**
 - oddelčni telefonski imenik
 - seznam poklicev v oddelku
 - urnik oddelčnih in misijonarskih sestankov
 - seznam družin, katerih vsi niso člani
 - imenik misijonarjev v okrožju in področju
- **Vodstvo:**
 - povzetki poročil
- **Podatki o področju:**
 - stanovanje
 - javni prevoz
 - brivec
 - pralnica
 - trgovine
 - kraji, ki se jih izogibajte
 - kontaktne osebe

Področna knjiga

Vsako področje misijonarskega dela ima področno knjigo, ki vsebuje zapise o vaših vsakodnevnih prizadevanjih. Ključne podatke vsak dan obnavljajte in jih vsak teden preglejte pri tedenskem načrtovanju. Bo naj urejena, redno dopolnjena in točna, tako da bo vsak naslednji misijonar lahko nadaljeval na podlagi navdihnjenega služenja, ki ste ga opravili. Če vas bodo prosili, področno knjigo vzemite s seboj na razgovore oziroma področne konference, kjer jo bodo voditelji v misijonu lahko pregledali in vam pomagali ugotoviti, kako bi jo lahko uporabljali učinkoviteje.

Določena poglavja področne knjige uporabljajte vsak dan pri ažuriranju in dopolnjevanju načrtov. Ko boste povabljeni na področne konference in na razgovore, prinesite področno knjigo, tako da jo bodo lahko pregledali voditelji misijonarjev. Knjiga naj ostane v stanovanju, potem ko boste premeščeni, tako da bodo naslednji misijonarji podatke lahko uporabili.

V področno knjigo zapisujte točne, celotne in tekoče zapise o vseh ljudeh, s katerimi delate. Sledi pojasnitev pripomočkov, ki so na voljo.

Beležke

Poročilo o poučevanju: obrazec vam bo v pomoč pri zapisovanju podrobnih podatkov o napredovanju raziskovalcev, nedavnih spreobrnjenecv in manj dejavnih članov, ki jih učite.

- osebni podatki
- datum krsta in potrditve

CERKEV JEZUŠA KRISTUSA SVETIH IZ POSLEDNIH DNI

Obrazec za beleženje poučevanja

Območje misijarskega delovanja _____ Oddelek oz. veja _____ Okoliš oz. okrožje _____

Osebni podatki (Za dodatne osebne podatke glejte hrbtno stran.)

Ime in priimek posameznika ali para	Status	Starost	Datum prvega stika	Načrtovan datum krsta	Dejanski datum krsta	Datum potrditve	Imena otrok (Dodatna imena lahko zapišete pod Dodatne podatke na hrbtno stran.)	Starost	Starost

Naslov _____ Telefonska št. _____ Misijonarja, ki sta začela poučevati _____

Ime in priimek družin, s katerimi se družijo, in njihovih učiteljev oz. obiskujočih učiteljev _____ Telefonska št. _____ Naslov _____

*Status: R = raziskovalec; NS = novi spreobrnjenec; MA = manj aktiven član; Č = član; D = družina z nekaj člani Cerkve

Vpišite datum poučevanih lekcij in načel (obkrožite, če je bil prisoten član)	pred krstom		po krstu		Status obvez ali aktivnosti za raziskovalca oziroma glavo družine	
					povabila prejeto	spolnjuje
Sporočilo o obnovi						
Bog je naš ljubeči nebeški Oče						Berite Mormonovo knjigo
Evangelij blagoslova družine						Molite o Josephu Smithu in Mormonovi knjigi
Evangeljska razdobja						Udeležujte se zakramenta in drugih sestankov
Odselkovo delovanje na Zemlji						Otroci se udeležujejo Osnovne, Mladencev oziroma Mladenk
Veliki odpad						Misjonarjem predstavite družinske člane in prijatelje
Obnova: Joseph Smith						Udeležite se krstnega bogoslužja
Mormonova knjiga						Seznajte se s škofom in člani sveta oddelka
Molitev, Sveti Duh						Sprijateljte se s člani oddelka
Načrt odrešitve						Spolnjujte deset zapovedi
Predzemeljsko življenje						Živite po zakonu čistosti
Stvarjenje						Živite po Besedi modrosti
Svobodna volja in padec						Živite po zakonu desetine
Naše življenje na Zemlji						Živite po zakonu posta
Odkupna daritev						Upoštevajte državne zakone
Svet duš						Opravite razgovor za krst in potrditev
Vstajenje, sodba in nesmrtnost						Povabite prijatelje in družinske člane, naj se udeležijo vašega krsta in potrditve
Kraljestva slave						Krstite se in prejmite potrditev
Evangelij Jezusa Kristusa						Vsak dan molite in preučujte svete spise
Očistiti se greha						Vsak dan molite in preučujte svete spise kot družina
Vera v Jezusa Kristusa						Vsak teden imejte družinski večer
Kesanje						Posvetitev v duhovništvo
Krst, naša prva zaveza						Polklic v Cerkvi
Dar Svetega Duha						Sodelovanje pri namestitvi krstih
Vztrajajte do konca						

(Za dodatne osebne podatke glejte hrbtno stran.)

© 2004 ILLIHOI (USA) Printed in Germany 30607 117

(sprednja stran)

- Poročilo o tem, kdaj ste učili vseh pet lekcij in če je bil navzoč član. Ta del vam omogoča prilagajanje v zvezi z vsebino poučevanja ne glede na zaporedje, v katerem ste načela učili.
- Hitro lahko poiščete lekcije, ki ste jih učili pred krstom, in lekcije, ki ste jih učili po krstu.
- Poročilo o stanju obvez, ki naj bi jih raziskovalci spolnjevali. V tem delu boste zapisali datum povabila in označili, ali obveze spolnjujejo dosledno.

Kako določati cilje

Cilji odsevajo našo srčno željo in našo vizijo tega, kar lahko dosežemo. S pomočjo ciljev in načrtov se naša upanja preoblikujejo v dejanja. Določanje ciljev in načrtov je izraz naše vere. V duhu molitve določite cilje, ki so v skladu z Odrešenikovo zapovedjo, naj naredimo vse narode za njegove učence in naj jih krščujemo v imenu Očeta in Sina in Svetega Duha (gl. Mt 28:19).

Pri vsaki oporni točki določite cilje. Cilje lahko določite tudi pri osebnem razvoju. Naredite vse, kar je v vaši moči, da boste cilje dosegli, pri tem pa upoštevali svobodno voljo drugih. Največja mera uspeha ni zgolj doseganje ciljev, temveč vaše služenje in napredovanje drugih. Cilji so sredstvo, ki vam med otroki nebeškega Očeta pomaga narediti čim več dobrega. Ne bi se jih smeli posluževati za pridobivanje priznanja.

Dobro premišljeni cilji vas bodo jasno usmerjali in vam pomagali, da boste dneve zapolnili z dejanji, s katerimi boste ljudem pomagali okrepiti vero v Odrešenika in napredovati proti krstu, potrditvi in pravi dejavnosti v Cerkvi. Cilji z izzivom vam bodo v pomoč pri učinkovitejšem delu in vas bodo vodili, da se boste presegli in rasli. Pri določanju ciljev sledite spodnjim smernicam:

- Sledite Duhu.
- Osredotočajte se na ključne točke.
- Osredotočajte se na ljudi. Čeprav boste uporabljali številke, tem številkam dodajte imena, kjer je le mogoče.
- Bodite konkretni in realistični, vendar določite cilje, ki vam bodo omogočili preseganje sebe.
- Postavljajte si tedenske in dnevne cilje.
- Postavljajte si cilje za osebno in skupno preučevanje, kakor tudi glede učenja jezika, če se učite tujega jezika.
- Vsak dan, teden in po obdobju šestih tednov ocenite svoj napredek. Če ciljev ne boste dosegli, ocenite svoja prizadevanja in skušajte odkriti načine, kako bi cilje lahko dosegli. Če je potrebno, svoja pričakovanja prilagodite njihovem razumevanju.

Sčasoma bo predsednik misijona postavil merila odličnosti ali cilje misijona, s katerimi bo želel povečati svojo vizijo in poglobiti vašo vero. Merila okrožja, področja in misijona vam bodo pomagala pri preseganju sebe, pri učinkovitem delu in doseganju večje učinkovitosti. Ne uporabljajte jih kot merilo, ki od vas in vašega družabnika zahteva določene rezultate.

»Trdno sem prepričan, da lahko, če si v življenju ne zadamo ciljev in se ne naučimo obvladovati življenjskih tehnik za uresničevanje ciljev, dosežemo visoko starost in se ozremo nazaj, vendar spoznamo, da smo dosegli le majhen delež svoje celotne zmoglosti. Če se človek nauči obvladovati načela določanja ciljev, bo v tem, kar bo v življenju dosegel, velika razlika.«

— STAREŠINA M. RUSSELL BALLARD,
GOVOR PRED MLADIMI V SALT LAKU, 18. OKT. 1981

Vaja: skupno preučevanje

Pri vsaki točki določite tedenske cilje. Pri vsakem cilju se vprašajte:

- Ali pri številkah lahko napišem kakšno ime?
- Ali je cilj konkreten?
- Ali je cilj uresničljiv?
- Ali mi bo cilj omogočil, da se bom presegel?
- Ali sem temu cilju predan?

O vsakem cilju se pogovorite. Če je potrebno, določite, kako bi ga lahko preoblikovali in zakaj.

Čas za tedensko načrtovanje

Potem ko cilje določite, se odločite, kako jih boste dosegli. Z družabnikom si vzemita čas za tedensko načrtovanje tisti dan in takrat, ko je oznanjevanje manj učinkovito, kot je na primer četrtek ali petek jutro. Predsednik misijona bo določil dan in čas za tedensko načrtovanje. Za celotno tedensko načrtovanje boste morda potrebovali dve ali tri ure.

Pogovor naj se osredotoči na potrebe ljudi in kako bi jim pomagali pri napredovanju. Med časom za tedensko načrtovanje preglejte cilje in postavite nove za naslednji teden. Pretehtajte vsak vidik svojega oznanjevanja.

Nedeljski večer se priporoča za tedensko poročanje. Nedeljsko večerno poročanje nudi najnatanejšje in najnovejšje poročilo o stanju na misijonu, ker se največ krstov in potrditev zgodi ravno v soboto ali nedeljo.

Ker bo dan, ko imate tedensko načrtovanje, verjetno nekoliko drugačen od vašega dneva poročanja, se tedenskega načrtovanja lotite deset dni vnaprej. Na primer, če boste čas za tedensko načrtovanje določili za četrtek, boste pregledali do tedaj dosežene cilje v tednu in načrtovali, kaj morate narediti, da boste cilje dosegli do nedelje. Potem določite cilje in napravite načrt za naslednji teden od ponedeljka do nedelje. V nedeljo boste vse skupaj sešteli in poročali o rezultatih prejšnjega tedna, imeli pa boste tudi načrt za prihajajoči teden. Sledi opis, kako uporabljati smernice pri tedenskem načrtovanju.

1. Molite in si prizadevajte prejeti navdih. Pred začetkom imejte pri sebi svoj misijonarski rokovnik in področno knjigo. Načrtovanje začnite z molitvijo. Ko se boste pogovarjali o potrebah ljudi in načrtovali, kako bi jim služili in jim pomagali rasti v evangeliju, si prizadevajte prejeti navdih. Molite predvsem za raziskovalce. Imejte vero, da boste nebeškega Očeta prosili, naj jih blagoslovi z odgovorom na njihove molitve, z željo, da bodo prišli v cerkev, in tako dalje.

2. Določite cilje in napravite načrt za raziskovalce, da se bodo krstili in naslednji teden prejeli potrditev. Preglejte poročilo o poučevanju vsakega, ki se je v prihodnjem tednu odločil za krst oziroma potrditev. Pogovorite se o pripravah, ki jih morate izvesti za krstni razgovor, bogoslužje in potrditev. Uporabite poročilo o poučevanju in se pogovorite o obvezah, ki tem ljudem morda povzročajo težave, in o tem, kako bi jim lahko pomagali. Načrtujte, da boste z njimi v stiku vsak dan. Pogovorite se, kako bi lahko pomagali voditelju oddelčnih misijonarjev pri usklajevanju s škofom glede potrditve na zakramentnem sestanku.

Beležke

3. Določite cilje in napravite načrt za raziskovalce, ki so določili datum krsta. Preglejte poročilo o poučevanju pri vsakem, ki se bo v prihodnjem tednu krstil. Pogovorite se o lekcijah, ki jih ga morate učiti. Premislite, kako bi jim lahko pomagali pri pripravah na krst in potrditev. Pogovorite se o raziskovalcih, ki se niso krstili na dan, ki so ga določili. Temeljito premislite in se pogovorite o njihovih potrebah. Določite nove cilje in napravite načrt, ki jim bo pomagal napredovati do določenega dneva in časa, ko bodo lahko sklenili krstno zavezo in bili potrjeni. V poročilo o poučevanju s svinčnikom označite načela, ki jih boste učili, in obveze, ki jim jih boste pomagali spolnjevati. Določite, kako jim boste pomagali, da bodo lekcije sprejeli in spolnjevali obveze.

4. Določite cilje in naredite načrt, s katerim boste raziskovalcem pomagali, da bodo prišli na zakramentni sestanek. Preglejte poročilo o poučevanju vsakega raziskovalca in se pogovorite o njegovi prisotnosti na zakramentnem sestanku. Glede raziskovalcev, ki redno prihajajo na zakramentni sestanek, se pogovorite, kaj morate narediti, da jim boste pomagali, da bodo še naprej imeli duhovne, povzdigujoče izkušnje. Glede tistih, ki se še niso udeležili zakramentnega sestanka, ki so prišli samo enkrat oziroma ki prihajajo občasno, se pogovorite, kaj jih morda zadržuje pred tem, da bi prišli. Na primer, morda potrebujejo pomoč pri prevozu, morda se bojijo, da ne bodo poznali bogoslužja svetih iz poslednjih dni, ali pa so imeli v preteklosti negativno izkušnjo. Pogovorite se, kaj bi lahko naredili, da bi jim pomagali premagati omenjene ovire. Določite število raziskovalcev, ki jih boste pripeljali na naslednji zakramentni sestanek. Načrtujte, kdo bo te ljudi spremljal v cerkev, kdo jih bo pozdravil in kdo bo z njimi sedel med sestanki. Načrtujte, da boste stopili v stik z voditelji zbora in pomožnih organizacij, z učitelji, ki so odgovorni za razrede, v katere bodo raziskovalci šli. Načrtujte, da boste o tem obvestili škofa. V poročilu o napredku navedite, kako bi vam pri tem lahko pomagal oddelčni svet. Načrtujte, kaj vse bi morali delati vsak dan v tednu, da bodo ti ljudje prišli na zakramentni sestanek.



5. Določite cilje in načrtujte učne lekcije za napredujoče raziskovalce. Preglejte poročilo o poučevanju za vsakega napredujočega raziskovalca, ki je lekcije prejel v navzočnosti člana. Pogovorite se o tem, kako sporočilo sprejema. V učnem poročilu preglejte dogodke in obveze, ki si jih prizadevajo izpolniti ali spolnjevati. Pogovorite se, kako bi lahko pomagali članom oddelka in oddelčnemu svetu, da bi še naprej sodelovali pri njihovem napredovanju. Določite cilje za lekcijo, ki jo boste poučevali: obveze, ki jim jih boste pomagali spolnjevati, zlasti prisotnost v cerkvi, in pomembne izkušnje, pri katerih jim boste pomagali, da jih bodo doživeli v naslednjih nekaj tednih.

Preglejte poročilo o poučevanju vsakega napredujočega raziskovalca, ki ste ga učili brez navzočnosti člana. Ti raziskovalci so morda ljudje, ki ste jih našli z lastnimi prizadevanji. Z duhovniškimi voditelji ali voditelji pomožnih organizacij se pogovorite, kdo bi lahko postal njihov prijatelj. Preglejte lekcije, ki jih boste učili, in obveze, ki jim jih boste pomagali spolnjevati. Določite cilje za lekcije, ki jih boste učili, kako boste vključili

člane in kako boste raziskovalcem pomagali, da se bodo udeležili zakramentnega sestanka. Cilje zapišite v poročilo o poučevanju in napravite potrebne načrte.

6. Določite cilje in načrtujte učne lekcije za vse druge raziskovalce. Preglejte poročilo o poučevanju vsakega nenapredujočega raziskovalca. Pogovorite se, zakaj posamezni raziskovalec ne spolnjuje obvez. Pogovorite se, kako boste vključili duhovniške voditelje in voditelje pomožnih organizacij, da bodo postali njihovi prijatelji. Pogovorite se o številnih postavkah, ki so predlagane v petem koraku. Določite cilje in tem ljudem pomagajte pri napredovanju. Cilje zapišite v poročilo o poučevanju.

7. Določite cilje in naredite načrt, da boste vzpostavili stik z ljudmi in učili tiste, za katere so vam povedali člani, raziskovalci, nečlani, in imena katerih so vam posredovali iz cerkvenega središča. Preglejte obrazec o potencialnih raziskovalcih. Preglejte vsa imena, ki ste jih prejeli. Preglejte imena ljudi, s katerimi še niste vzpostavili stika. Določite cilj in naredite načrt, kako boste med tednom vzpostavili stik s čim več ljudmi — po možnosti z vsemi. Z ljudmi, imena katerih so poslali iz cerkvenega središča, bi morali po možnosti stik vzpostaviti v štiriindvajsetih urah. Pogovorite se, kako bi lahko pristopili do vsakega posameznika oziroma družine in kakšno sporočilo bi lahko učili. Če je bilo ime poslano iz cerkvenega središča, se pogovorite, kako bi lahko pri učenju evangelija uporabili video, knjigo oziroma drugo gradivo, za katerega so ljudje zaprosili. Poskrbite, da imate tisto, za kar so zaprosili. Če je primerno, jih pokličite po telefonu in se dogovorite za srečanje. Premislite, kako bi z njim ohranili stik.

8. Določite cilje in naredite načrt, da vam bodo člani, raziskovalci in nečlani dali več imen. V duhu molitve poiščite člane in raziskovalce, ki jih lahko obiščete. Načrtujte, kako jim boste pomagali povabiti prijatelje in družinske člane, da bodo več izvedeli o obnovljenem evangeliju. Pogovorite se, kako bi jih lahko povabili, naj se vam pridružijo pri misijonarskem delu. Načrtujte srečanja in naredite potreben načrt.

9. Določite cilje in načrtujte lekcije, katere boste učili nove člane in manj dejavne člane. Preglejte poročilo o poučevanju pri vsakem novem članu in manj dejavnem članu. Določite cilje in načrtujte lekcije, ki jih boste učili. Določite, kako boste tem ljudem pomagali, da bodo prihajali na zakramentni sestanek in spolnjevali druge obveze.

10. Določite cilje in naredite načrt, da boste našli nove raziskovalce. Preglejte prizadevanja prejšnjega tedna, da bi našli nove raziskovalce s pomočjo priporočenih imen, priložnosti za služenje in osebnih prizadevanj. V področni knjigi pogledajte tudi podatke v razdelku »Potencialni raziskovalci«. Pogovorite se, zakaj so nekateri ljudje postali novi raziskovalci, drugi pa ne. Določite cilj, koliko novih raziskovalcev boste našli ta teden. Prepoznajte ljudi, ki bi lahko postali raziskovalci. Prepoznajte tudi člane in tiste, katerih družina ni v Cerkvi, ki bi jih radi obiskali, preglejte imena, ki ste jih dobili od ljudi, in ljudi, ki jih boste srečali ob priložnostih za služenje. Načrtujte, katera orodja za iskanje boste uporabili, kot so na primer sličice, videokasete, DVD-ji, sveti spisi oziroma brošure. Prav tako se pogovorite, kje boste ljudi ustavljali, s koliko ljudmi želite vsak dan govoriti, raziskovalce, ki jih boste prosili za imena, prejšnje raziskovalce, ki jih boste obiskali, kako bi vam oddelčni svet lahko pri tem pomagal, in tako dalje. Za naslednji dan naredite natančen načrt. Ves preostali čas zapolnite z načini iskanja, ki vam bodo cilje pomagali doseči. Določite cilje in načrtujte, da boste govorili s čim več ljudmi, na pot katerih vas bo postavil Gospod. Vselej si prizadevajte, da bi našli ljudi za poučevanje.

11. Načrtujte, kako bi lahko sodelovali z oddelčnim svetom. Škof ima polnomočje predsedovanja. Njegovo polnomočje spoštujte in mu izkazujte čast. Pod njegovim vodstvom preglejte poročilo o napredku, ki ste ga uporabili na prejšnjem misijonarskem usklajevalnem sestanku oziroma oddelčnem svetu. Pogovorite se o zadolžitvah, ki vam jih je dal škof oziroma voditelj oddelčnih misijonarjev, in poročajte o tem, ali ste jih izpolnili. Pogovorite se, kako bi vključili druge, da bi vam pomagali, kot na primer voditelja oddelčnih misijonarjev, duhovniške voditelje in voditelje pomožnih organizacij ter druge člane. Pozorno pripravite poročilo o napredku za prihodnji sestanek oddelčnega sveta, sestanek duhovniškega izvršnega odbora oziroma za misijonarski usklajevalni sestanek. Bodite pozorni, da bo napisano čitljivo in jasno. Določite cilje in napravite načrt, da boste z oddelčnimi voditelji dobro sodelovali. Po možnosti napravite fotokopije poročila o napredku za tiste oddelčne voditelje, ki bodo navzoči.

12. Zabeležite čas rednih sestankov. V misijonarski rokovnik zabeležite čas rednih sestankov, kot so na primer okrožni sestanki, področne konference, razgovori in cerkveni sestanki. Pogovorite se o nalogah, ki jih morate izpolniti pred katerim od teh sestankov, in jih dopišite na stran Beležke/Seznam nalog.

13. Z družabnikom preglejte vajino delo. Na koncu tedenskega načrtovanja se z družabnikom pogovorite o določenih svojih ciljih in ga prosite, naj vam jih pomaga doseči. Z družabnikom se pogovorite o trdnosti vajinega družabništva. Pogovorita se o morebitnih izzivih, ki bi vaju kot družabnika lahko ovirali pri skladnem delu oziroma pri poslušnosti. Nesoglasja razrešite. Družabniku naštejte njegove dobre lastnosti. Prosite ga za predloge, kako bi se sami lahko izboljšali. Če je potrebno, določite cilje, s katerimi boste dosegli boljši odnos. Zaključite z molitvijo.

Dnevno načrtovanje

Konec vsakega dneva izdelajte načrt. Če učite lekcijo, ste zunaj lahko do pol desetih zvečer. Sicer se v stanovanje vrnite do devetih zvečer in čas od devetih do pol desetih namenite načrtovanju. (Predsednik misijona ima pooblastilo, da lahko urnik priredi krajevnim okoliščinam.) Ista načela in smernice, ki jih uporabljate pri tedenskem načrtovanju, uporabite pri dnevnem načrtovanju, le v preprostejši obliki. V duhu molitve se pogovarjajte o lekcijah oziroma témah, ki jih lahko preučujete med osebnim in skupnim preučevanjem, ki vam bodo pomagale pri načrtovanju. Téma zapišite v temu namenjen prazen prostor na urniku. Urnik preglejte. Vsako uro dneva načrtujte kaj pomenljivega. Med nedeljskim načrtovanjem napravite povzetek poročil in o njem poročajte, pišite tedensko pismo predsedniku misijona in dokončno izoblikujte cilje za prihodnji teden.

Preden boste naslednji dan zapustili stanovanje, preglejte cilje, načrte in urnik. Če je potrebno, vse to dopolnite. Preden stanovanje zapustite, vedno molite. Učinkovitost svojih načrtov lahko presodite po tem, če vam družabnika ni treba spraševati: »No, kaj pa sedaj?«

Odgovornost

Načelo odgovornosti ima eno od osrednjih vlog v večnem Božjem načrtu. Tudi mi bomo na sodni dan stali pred Gospodom in odgovarjali za to, kar smo storili s priložnostmi, ki nam jih je dal (gl. Al 5:15–19, NaZ 137:9). Na misijonu se lahko veliko naučite o odgovornosti, kar vam bo koristilo vse življenje. Načelo odgovornosti vas bo blagoslovilo, če:

- boste k določanju ciljev in načrtovanju pristopili z zavedanjem, da boste za svoja prizadevanja odgovarjali voditeljem misijona in Gospodu v molitvah.
- boste osebno odgovorni za svete resnice, ki vam jih je dal Gospod.
- boste določili pomenljive cilje.
- se boste odločili, da boste v prvi vrsti za svoje delo odgovorni Gospodu in svojim predpostavljenim na misijonu. Ne čakajte, da vas prosijo. Ne pripravite drugih do tega, da vas bodo morali kar naprej opominjati. Imejte željo, da bi bili sami odgovorni za svoje delo.
- boste za svoja prizadevanja sprejeli vso odgovornost. Nikoli ne krivite drugih za težke okoliščine ali za prepočasen napredek.
- si boste prizadevali, da se boste od voditeljev učili in jih prosili, naj vam predlagajo, kako bi se lahko izboljšali.
- si boste prizadevali delati po svojih najboljših močeh.

Odgovornost ne pride samo na koncu misijona. To je načelo, ki vpliva, kako začnete, kako premišlujete in občutite odgovornost, ki vam jo je dal Gospod, kako pristopite k delu in kako vztrajni ste. Naravnost, ki jo imate do misijonarskih izkušenj, odseva vašo ljubezen do nebeškega Očeta in njegovega Sina ter vaše spoštovanje duhovništva.

Ko boste molili sami in z družabnikom, prosite za navdih, kaj naj bi vsak dan delali. Ko boste sledili svojim načrtom, molite in Gospoda prosite za vodstvo. V srcu nosite molitev ves dan, da vam bo Duh pomagal spoznati, kam naj greste, kaj naj naredite in kaj naj rečete. Vprašajte se: »Kaj še lahko naredim?« V molitvi na koncu dneva poročajte o svojem delu.

Vsak teden boste poročali nadrejenim v misijonu in predstavili povzetek poročila. Če ste voditelj misijonarjev, boste te podatke pridobili od drugih misijonarjev. Pokažite zanimanje tudi za njihovo življenje in za življenje tistih, ki jih učijo, in ne samo za številke. Teh orodij oziroma podatkov, ki jih prejmete, ne uporabljajte za nadzorovanje oziroma zlorabljanje. Podatki, ki jih boste tako zbrali, vam bodo nudili priložnosti, da boste misijonarje pohvalili pri njihovi predanosti in da boste videli priložnosti za nadaljnje usposabljanje.

»Če delo izmerimo, se le-to izboljša. Če delo izmerimo in o njem poročamo, se stopnja izboljšanja pospeši.«

— PRESEDNIK THOMAS S. MONSON:

*»THOU ART A TEACHER COME FROM GOD«,
IMPROVEMENT ERA, DEC. 1970, STR. 101*

Beležke

Beleške

Preučevanje svetih spisov

Kaj pomeni biti odgovoren?

NaZ 58:26–33

NaZ 101:78

Ez 33:1–6

Zakaj je pri odgovornosti pomembna svobodna volja?

2 Ne 2:26–29

He 14:30–31

Kako naj sodelujeta misijonar in misijonarski voditelj?

NaZ 38:23–25

Heb 13:17–18

Pomnite

- Pri svojih prizadevanjih se osredotočite na svoj namen.
- Cilje določajte glede na ključne točke.
- Glede ciljev in načrtov veliko molite.
- Uporabljajte področno knjigo in misijonarski rokovnik, da boste ljudem pomagali, da bodo udejanjali vero, se pokesali, se krstili, prejeli Svetega Duha in vztrajali do konca.
- Pri vsaki ključni smernici določite cilje, s katerimi se boste lahko presegli, udejanjali vero in učinkovito delali.
- Imejte tedenske in dnevne ure za načrtovanje, pri čemer se osredotočajte na to, da boste drugim pomagali rasti v evangeliju.
- Pred Gospodom in nadrejenimi na misijonu bodite odgovorni za svoja prizadevanja.

Predlogi za preučevanje in izvajanje

Beležke

Samostojno preučevanje

- V učni dnevnik pod naslovom »Premislite« v enem stavku zapišite odgovor na vsako vprašanje.
- Vzemite si nekaj trenutkov in premislite o zadnjem dnevu na misijonu. Ko bo napočil tisti dan:
 - Kaj boste želeli reči, da ste kot misijonar naredili?
 - Kaj ste želeli postati?
 - Kakšne spremembe naj bi drugi opazili v vas?

V učni dnevnik napišite odgovor na vsako od teh vprašaj. Določite, kaj morate delati sedaj, da boste te cilje dosegli. Zapišite načrte, ki se jih domislite.

Skupno preučevanje

- S pomočjo področne knjige odgovorite na spodnja vprašanja:
 - Ali so vsi zapisi tekoči, točni in lahko berljivi?
 - Ali bi misijonar, ki je v kraju nov, lahko pregledal področno knjigo in vedel, na kateri stopnji svojega duhovnega napredka so ljudje in kako bi jim lahko pomagali?
 - Ali bi misijonar, ki je v kraju nov, lahko s pridom uporabil vaša prizadevanja pri iskanju novih raziskovalcev?
 - Zamislite si, da področno knjigo pokažete Gospodu, ko poročate, kako ste skrbeli za ljudi v svojem področju. Ali bi bil Gospod z vašimi prizadevanji zadovoljen?
- Pogovorite se o enem od vaših novih raziskovalcev. V misijonarskem rokovniku poiščite stran z naslovom »Dogodki, ki vodijo do krsta, potrditve in dejavnosti v Cerkvi«. Izberite en dogodek in napravite seznam vsega, kar morate narediti, da bo do tega prišlo. Pogovorite se, kako bi napravili načrt, da bi se ta dogodek zgodil kar čim prej.
- Z družabnikom se pogovorita o naslednji primerjavi. Ocenita, kako dolgo je vsak dan v vodi »vaš trnek«.

»Nihče med nami ne bi smel biti kakor ribič, ki misli, da je ribaril ves dan, v resnici pa je večino časa porabil za to, da je hodil v vodo in iz nje, jedel kosilo in se ukvarjal z opremo. Uspeh ribarjenja je odvisen od tega, kako dolgo ste imeli trnek v vodi, ne kako dolgo ste z doma. Nekateri ribiči so z doma dvanajst ur, trnek pa imajo v vodi deset ur. Drugi ribiči so z doma dvanajst ur, trnek pa imajo v vodi samo dve uri. Ti zadnji se morda sprašujejo, zakaj niso tako uspešni kot drugi.

Isto načelo velja za misijonarje, ki jih je Učenik imenoval 'ribiči ljudi'. Misijonar bi moral trnek vreči v vodo tisti trenutek, ko zapusti stanovanje.« (Dallin H. Oaks, seminar za nove predsednike misijonov, 20. jun. 2000)

Okrožni sestanki in področne konference

- Misijonarjem preberite eno od naslednjih situacij. Misijonarji naj se v majhnih skupinah pogovarjajo o ciljih in načrtih, s katerimi bodo ljudem v naslednjih primerih pomagali napredovati do krsta in potrditve. Vsaka skupina naj predstavi svoje predloge.

Prva situacija: Luka in Barbaro ste srečali, ko sta delala v samopostrežni restavraciji. Učili ste ju eno lekcijo, sedaj pa bi rada izvedela še več. Ne poznata članov Cerkve. Barbara je kristjanka, Luka pa se ni izrekel za nobeno veroizpoved. Nista poročena, a živita skupaj. Luka dela od štirih popoldan do polnoči. Barbara dela podnevi.

Beležke

Druga situacija: Štefan je imel vse lekcije in prihaja v cerkev dvakrat mesečno. Verjame, da je Joseph Smith prerok in da Mormonova knjiga izpričuje resnico. Njegovi družinski člani so predani katoliki in ne odobravajo njegovih srečanj z vami.

Tretja situacija: Jana je študentka. Ima prijateljico, ki je članica Cerkve. Prijateljica jo je povabila na srečanje z vami. Učili ste jo dve lekciji. Njena prijateljica je bila pri obeh navzoča. Ni še bila v cerkvi in ima toliko dela z domačo nalogo, da težko najde čas za branje Mormonove knjige.

- Misijonarjem recite, naj spregovorijo o svojih izkušnjah, v katerih so z določanjem ciljev in načrti pomagali ljudem, da so:
 - poglobljali vero v Odrešenika.
 - se pokesali in se odločili za spremembe, ki so jih zbližale z Bogom.
 - sprejeli krstno zavezo in potrditev.
 - se vrnili v Cerkev in obnovili krstno zavezo.
- Misijonarje razdelite v tri skupine. Pojasnite, da bo vsaka skupina prejela pomembno nalogo. Potem vsaki dajte eno od naslednjih zadolžitev:
 - Odprite novo področje oznanjevanja.
 - Na področni konferenci pripravite usposabljanje o tem, kako Mormonovo knjigo predstaviti raziskovalcem.
 - V oddelek vključite družino raziskovalcev. Družina ima tri otroke: osemletno deklico, dvanajstletno dekle in šestnajstletnega fanta.

Misijonarjem povejte, da imajo osem minut za izgotovitev načrta. Eden od misijonarjev naj načrt, vključno z dnevnimi nalogami, zapiše.

Vsaka skupina naj svoj načrt predstavi. Po vsaki predstavitvi vprašajte:

- Kaj so misijonarji v vsaki situaciji morali vedeti?
- Kakšne utegnejo biti posledice, če ne načrtujete dobro ali če sploh ne načrtujete?

Po vseh predstavitev vprašajte:

- V kakšnem smislu sta načrtovanje in določanje ciljev dejanji ljubezni oziroma vere?

Predsednik misijona

- Misijonarjem naročite, naj na okrožno konferenco oziroma na razgovor prinesejo področne knjige. Poleg tega da boste področno knjigo pregledali sami, premislite, da bi jo v pregled dali tudi voditeljem misijona oziroma svoji ženi.
- Občasno preglejte misijonarske tedenske oziroma dnevne urnike.
- Občasno razgovore opravite v misijonarskem stanovanju. Pri tem naj vaša žena oziroma predsednikov pomočnik pregleda misijonarske področne knjige in rokovnike.
- Misijonarske rokovnike pregledujte pogosto.
- Občasno se udeležite sestanka oddelčnega sveta.



Kako naj najdem ljudi za poučevanje?

Razmislite

- Kaj pomeni poiskati te, ki vas bodo sprejeli? (gl. NaZ 42:8)
- Kako naj pridom več vere, da bom našel ljudi za poučevanje?
- Zakaj naj bi v svoja iskalna prizadevanja vključil člane?
- Kakšna je vloga imen, ki jih prejmem preko medijev in cerkvenega sedeža?
- Kakšno je razmerje med iskanjem in poučevanjem?
- Kakšno vlogo ima služenje pri iskanju ljudi za poučevanje?
- Katerih načinov iskanja ljudi za poučevanje še nisem poskusil?

Razvijanje vere za iskanje

Nauki in načela v tem poglavju vam bodo okrepili vero, da Gospod pripravlja ljudi, ki bodo sprejeli vas in obnovljeni evangelij. Vodil vas bo k njim, ali pa bo njih vodil k vam. Iskanje je v različnih delih sveta različno. Misijonarji in misijonarski predsedniki naj se prilagodijo okoliščinam. Navzlic razlikam so načela za iskanje enaka povsod.

Božja družina Vsi ljudje na Zemlji so bili člani Božje družine v predzemeljskem življenju (gl. Apd 17:26–29, Heb 12:9). V tem življenju smo del Božje družine, lahko pa smo deležni celo večjih blagoslovov kot člani njegove družine v prihodnjem življenju. Vsi smo bratje in sestre v Božji družini. To védenje nas navdaja z občutkom istovetnosti in pripadnosti. Daje nam razlog za upanje v večno življenje v Božji navzočnosti. Te osnovne resnice razumemo zaradi obnove. Poučevanje bratov in sester o obnovljenih resnicah je vaša odgovornost in blagoslov. Tudi vi lahko molite, prav kakor je Alma, ki si je prizadeval pomagati odpadlim Zoramcem: »O Gospod, ali nam boš naklonil, da bomo uspešni, da jih bomo spet privedli k tebi in h Kristusu. Glej, O Gospod, njihove duše so dragocene in mnogi med njimi so naši bratje; zato nam daj, o Gospod, moč in modrost, da jih bomo privedli, te, naše brate, spet k tebi.« (Al 31:34–35)

Beležke

»Poiščite tiste, ki vas bodo sprejeli.« Cerkev gradite tako, da poiščete tiste, ki vas bodo sprejeli (gl. NaZ 42:8). Ti ljudje bodo uvideli, da ste Gospodovi služabniki. Pripravljene se bodo odzvati na vaše sporočilo. Pred številnimi od teh je bila resnica zadržana samo zato, ker ne vedo, kje naj jo iščejo (gl. NaZ 123:12).

Navadno ne veste, kdo ti ljudje so. Morda ne bodo takoj doumeli, da ste Gospodov služabnik. Morda ne bodo razumeli, da prav obnovljeni evangelij prinaša večji mir, smernice in smisel življenja kot kar koli drugega. Pogosto se ne zavedajo, da iščejo obnovljeni evangelij, dokler ga ne najdejo. Neki spreobrnjenec je, na primer, dejal: »Ko sem slišal evangelij, mi je v srcu zapolnil praznino, za katero nisem vedel, da je bila v meni.« Nekdo drug je rekel: »Zaključil sem iskanje, za katerega nisem vedel, da sem ga začel.«

Kamor koli vas pošljejo na služenje, pomnite, da je Gospod dovolil, da ste prišli tja, kajti tako je bilo potrebno v njem za odrešenje duš. Delajte učinkovito, da boste klicali ljudi in govorili misli, ki vam jih bo Gospod položil v srce. Če boste to delali, boste prejeli obljubo, da se pred ljudmi ne boste zmedli in vam bo v primernem trenutku dano, kaj naj govorite (gl. NaZ 100:4–6). Iskanje po Duhu je prav tako pomembno kakor poučevanje po Duhu. Vaša prizadevanja pri iskanju bodo prav kakor pri poučevanju učinkovita le, če vas bo vodil Duh. Imejte vero, da boste vedeli, kaj poučevati in kaj narediti, da boste našli tiste, ki vas bodo sprejeli.

Vaja: skupno preučevanje

Morda so mnogi člani, ki jih obiskujete, spreobrnjeneci v Cerkvi. Načrtujte, da jih boste vprašali, kako so prišli v stik s Cerkvijo in kako so spoznali, da so jih misijonarji učili resnico. Povzetek pripovedi njihovih izkušenj zapišite v učni dnevnik.

Preučevanje svetih spisov

Kako so Božji otroci pripravljene in vodeni k obnovljenemu evangeliju?

Al 13:24

NaZ 29:7

NaZ 84:45–47, 88

Al 16:16–17

NaZ 33:6

NaZ 136:32–33

Govorite z vsemi

Ko je Joseph Smith potoval s skupino misijonarjev po reki Missouri, mu je Gospod razodel, da ni potrebno, da bi njegovi starešine potovali naglo, medtem ko prebivalci na eni in drugi strani umirajo v neveri (gl. NaZ 61:13). Ko boste naglo udeleženi načrtovane dejavnosti, molite za sposobnost, da boste razpoznali nenačrtovane priložnosti za služenje in poučevali tiste, ki morda »propadajo v neveri«. Molite za duhovno dovzetnost, da boste priložnosti prepoznali. Spoznali boste, da vam bo Gospod na pot pripeljal svoje otroke, ki so pripravljene sprejeti obnovljeni evangelij.



Dokler ne najdete nekoga, ki ga boste poučevali, se pri misijonarskem delu še ne zgodi nič. Vsak dan govorite s čim več ljudmi. Povsem naravno je, da vas bo nagovoriti ljudi nekoliko strah, vendar lahko molite za vero in moč, da boste pogumneje odprli usta in oznanjali obnovljeni evangelij. Ko si boste prizadevali govoriti z vsemi, poskusite upoštevati naslednje predloge:

- Z ljudmi se pogovarjajte o njihovi družini. Pomagajte jim uvideti, da jim obnovljeni evangelij lahko blagoslovi družino.
- Poiščite ključne točke — na primer, stvari pri njih doma oziroma na vrtu, napise na oblačilih oziroma predmete, ki govorijo o otrocih — ki vam bodo pomagale začeti pogovor.
- Iskreno poslušajte, kaj vam ljudje govorijo.
- Bodite odprti, prijazni in veseli. Ponudite pomoč.
- Zaupajte Duhu, da vsa bo v srcu in mislih navdihnil, kaj naj poučujete.
- Vsakogar povabite, naj izve o obnovljenem evangeliju.
- Razdeljajte sličice.
- Vprašajte za imena znancev, ki bi jih vaše sporočilo lahko zanimalo.

Pri branju naslednjega resničnega poročila bodite pozorni, kako je bil nekdo pripravljen sprejeti misijonarja in kako sta misijonarja izkoristila nenačrtovano priložnost, da sta ga učila o evangeliju.

Kot otroka me niso učili, naj berem Sveto pismo. Ob nedeljah sem hodil v cerkev, vendar nisem ničesar prispeval, zato tudi nisem ničesar občutil. Nad svojo veroizpovedjo sem bil razočaran... iskal sem... Boga — hotel sem vedeti, če sploh obstaja. Žejal sem po tem, da bi poznal njega in njegove besede. Toda zdelo se je, da ne bom našel tistega, kar sem iskal.

Bili so trenutki, ko se mi je zdelo, da sem zelo blizu tega, da si bom potešil žejo. Ko sem v roke prijel svojega prvega otroka, hčerko, sem imel občutek, da Bog resnično obstaja. Ko se je veliko let kasneje rodila njena sestra, sem doživel isto... Vseeno pa sem večino časa v duši čutil nepojasnjeno težo utrujenosti. V duhovnem smislu sem bil žejen in nisem mogel najti kraja, kjer bi pil.

Aprila 1994 sem živel v mestu Monterrey v Mehiki in se preživiljal kot taksist. Nekega dne je ure in ure deževalo, zaradi česar je voda drla z gora. Ko sem se ure vozil naokrog v dežju, sem se znašel v mestecu, ki je bilo približno osem kilometrov oddaljeno od Monterreya. Skoraj [...] je napočil čas za vrnitev domov. Nenadoma sem zagledal pešačiti dva mladeniča. Oblečena sta bila v temne hlače in belo srajco in videti sta bila premočena od glave do peta.

Ko sem se jima približal, sem odprl vrata taksija in jima zaklical: »Pridita! V Monterrey grem.«

Višji, ki je bil svetlopolt, je odgovoril: »Nimava denarja.«

»Brezplačno,« sem odgovoril.

Hitro sta se usedla v taksi.

Med vožnjo smo se pogovarjali. Vprašala sta me, če mi lahko spregovorita o sporočilu Jezusa Kristusa. Privolil sem in jima dal svoj naslov.

Ko sem prispel domov, sem prebudil ženo in ji povedal o teh dveh mladeničih. »Kakšno naključje!« sem rekel. »Eden je Mehičan, drugi pa je Američan, vendar je obema ime Starešina.«

»Starešina pomeni misijonar,« je odgovorila žena, ki je nekaj malega vedela o Cerkvi.

Začutil sem, da se je globoko v meni nekaj premaknilo. Ta dva mladeniča sta v mojem srcu pustila občutek močnega čudenja. Čutil sem, da bom kmalu našel vodo, ki mi bo potešila žejo, in da je že v mojem dosegu.

Misijonarja sta nas obiskala 5. junija in z veseljem sem ju poslušal. Čez dva tedna, 19. junija, sem se krstil. Žena se je krstila oktobra, štiri mesece kasneje. Najina starejša hči je imela v šoli verouk. Ko je prvič prišla v cerkev, je vzkliknila: »Oči, to je veliko bolje od tistega, kar se učim v šoli!« Tudi ona se je krstila oktobra.

Beleške

Decembra 1995 smo se v templju Mexico City Mexico pečatili kot družina za čas in za večnost. Sedaj smo družina in živimo ubrano, v miru in sreči. Vemo, koga častimo. Vemo, od kje smo prišli in kam gremo. Radi imamo Božjo besedo, zlasti Mormonovo knjigo, in radi imamo Božjo Cerkev, Cerkev Jezusa Kristusa svetih iz poslednjih dni. Ti darovi so nam pomagali najti vodnjak žive vode, o katerem je Odrešenik govoril ženski iz Samarije: »Kdor pa bo pil od vode, ki mu jo bom dal jaz, ne bo nikoli žejen, ampak bo voda, katero mu bom dal, postala v njem izvir vode, ki teče v večno življenje.« (Jn 4:14; Victor Manuel Cabrera, *Thirsting for the Living Water*, Ensign, avg. 2001, str. 60–61)



© 2001 Simon Dewey. Kopiranje prepovedano!

Vaja: samostojno ali skupno preučevanje

- Kako je bil mož pripravljen na obnovljeni evangelij?
- Kaj bi se zgodilo, če bi starešini ne odprla ust in spregovorila o evangelijskem sporočilu?
- Poglejte, kaj ste delali včeraj. Ali ste govorili s čim več ljudmi? Če niste, danes naredite načrt in si zadajte cilj, da boste.

Preučevanje svetih spisov

Kaj Gospod pravi o tem, da odprite usta? Kaj bi morali učiti? Kaj vam je obljubljeno?

NaZ 24:12
NaZ 28:16

NaZ 33:7–15

NaZ 60:2–3, 7–8

Poučujte, ko najdete, iščite med poučevanjem

Iskanje in poučevanje sta sorodni, povezani dejavnosti. Ko se boste srečevali z ljudmi, bodite pripravljeni, da boste učili kratke povzetke o obnovljeni resnici, tako da bo Sveti Duh lahko pričeval, da ste Gospodov služabnik. Velikokrat boste morali sporočilo podati v minuti ali še prej. Ljudje so vajeni kratkih, močnih izjav. Na primer, o sporočilu obnove lahko pričujete v zgolj dveh ali treh stavkih.

Potem ko so bile prvotne Božje resnice (evangelij Jezusa Kristusa) stoletja izgubljene, jih je ljubeči Bog obnovil po živem preroku. O tem imamo dokaz, ki ga lahko primete v roke, berete, o njem premišlujete v srcu in o tem molite, zato da bi sami spoznali resnico. Ali nama dovolite, da...

Če imate na voljo malo več časa, lahko rečete:

Najino sporočilo je preprosto. Bog je naš Oče. Mi smo njegovi otroci. Smo del njegove družine. Ima nas rad. Od začetka sveta je deloval iz ljubezni in skrbi za nas. Velikokrat se je sklonil k nam z ljubeznijo, da nam je razodeval evangelij Jezusa Kristusa, tako da njegovi otroci lahko vedo, kako se vrniti k njemu. To je razodel prerokom, kot so bili Adam, Noe, Abraham in Mojzes. Nekateri so po svoji lastni volji evangelij vztrajno zavračali. Pred dvema tisočletjema je evangelij učil sam Jezus Kristus. Neverjetno je, da so ljudje zavračali celo Jezusa. Kadar koli ljudje omalovažujejo ali izkrivljajo nauke in uredbe, Bog odvzame svoje polnomočje za delovanje Cerkve.

Vabimo vas, da obogatite resnice, ki jih že poznate. Premislite o dejstvu, da se je nebeški Oče spet v ljubezni sklonil nad svoje otroke in preroku razodel prave nauke in uredbe. Ta prerok se imenuje Joseph Smith. Dokaz o tej veličastni resnici je v knjigi — v Mormonovi knjigi. Lahko jo vzamete v roke, berete in v mislih ter v srcu premišlujete o njenih resnicah.

Izogibajte se nagnjenosti, da bi govorili: »Ali imate nekaj minut, da bi vam pojasnili sporočilo o...« Raje razvijte navado, da nemudoma začnete učiti in pričevati, ko srečate ljudi. Našli boste več ljudi, ki jih boste učili, če boste pričevali in jim omogočili, da bodo začutili moč Svetega Duha.

Ne glede na začetni pristop hitro in preprosto spregovorite o evangelijski obnovi, kajti to je naše edinstveno sporočilo svetu. Tisti, ki jih učite, imajo pogosto prijatelje in sorodnike, ki so pripravljeni sprejeti obnovljeni evangelij. Vselej ko učite — pri iskanju, poučevanju raziskovalcev, delu s člani — vprašajte: »Ali poznate koga, ki bi ga to sporočilo zanimalo?« Potem ko boste dobili kakšno ime, vprašajte: »Kdo bi še lahko imel korist od našega sporočila?« Tega ne oklevajte omenjati vedno znova na kasnejših sestankih! Ko bodo tisti, ki jih učite, okusili evangelijske blagoslove, bo v njih naraščala želja, da bi o tem spregovorili drugim (gl. 1 Ne 8:12). Pogosto bodo pri učenju o evangeliju sklenili nova prijateljstva. Misijonarji, ki to načelo udejanjajo, navadno učijo veliko ljudi.

Vaja: skupno preučevanje

- Pripravite enominutno sporočilo, ki bo osnovano na eni od lekcij. Premislite, kako bi to lekcijo lahko učili med iskanjem ljudi.
 - Določite, kako bi s tega sporočila lahko hitro prešli na obnovo.
 - Sporočilo povejte družabniku.
 - Zadajte si cilj, da boste danes to sporočilo učili v primernem času, da boste svoji skupini dodali novega raziskovalca.
-
- Preglejte seznam ljudi, ki jih trenutno učite. Napravite seznam tistih, ki ste jih že prosili za imena, in tistih, ki jih še niste. Vadite, kako boste v vsaki skupini čim več ljudi prosili za imena. Na urniku si napravite opombo, da boste pri naslednjem srečanju ljudi prosili za imena.

Poudarjanje pomembnosti družine

Obnova evangelija Jezusa Kristusa je blagoslov za družine. Če družina živi po načelih obnovljenega evangelija, prejme moč in lahko izkusi mir, radost in občutek pripadnosti ter istovetnosti.

Poudarjanje pomembnosti družine tistim, ki jih vsak dan srečujete, vam bo pomagalo najti ljudi za poučevanje. Večina ljudi je naravno nagnjenih k temu, da se zanimajo za družino. V glavnem lahko pri iskanju hitro povežete to, kar večina ve o družini, s sporočilom obnove. Pri iskanju lahko, na primer, rečete:



Nič se nama ne zdi pomembnejše od družine. Družina nas povezuje, nam daje ime in občutek, da nas potrebujejo in nas imajo radi. V družini podedujemo osebne značilnosti, lastnosti in telesne podobnosti, kar nam daje edinstveno osebnost.

Povsod po svetu veliko ljudi največjo prednost posveča močni, srečni družini. Doseganje tega cilja je pogosto težko. Vzgojanje otrok in ohranjanje trdnega zakona se v današnjem svetu včasih zdi skoraj nemogoče zaradi zla, ki nas obdaja.

Lahko bi prešli na sporočilo obnove:

Občutja ljubezni in skrbi, ki jih imamo do družine, so večna in zakoreninjena globoko v naši duši. So v središču našega odnosa z Bogom. Del Božje družine ste, odkar ste se rodili. On je naš Oče. Ker je naš Oče, smo mi bratje in sestre. Nebeški Oče želi, da se vrnemo k njemu in živimo z njim kot del njegove družine. Družine tukaj na Zemlji so vez z Božjo družino. Družine so po tem življenju lahko skupaj. To vemo zato, ker je nebeški Oče prave nauke in uredbe, kot je krst s potopitvijo, po stoletjih izgubljenosti spet obnovil po živem preroku. Ne le da so nam te obnooljene resnice pomagale razumeti naše mesto v Božji družini, temveč so največje upanje, ki ga imamo za močno, srečno družino v tem življenju. Ali vas lahko s tem bolje seznanimo...

Enako je z drugimi témami, kakor so sreča, nadloge, smisel življenja oziroma smrt. Ne glede na vaš pristop ne pozabite hitro preiti na naše edinstveno sporočilo svetu.

Pomembnost vloge članov

Pri iskanju ljudi za poučevanje sodelujte s člani Cerkve. Idealno je, da člani povabijo ljudi, ki jih lahko učite, in so med poučevanjem prisotni. Če člani tako delajo, se krsti več ljudi in ostanejo dejavni v Cerkvi. Druženje s člani je pomembno, ker ljudem omehča srce in zaradi tega pogosto želijo obnovljeni evangelij spoznati bolje. To pogosto pomeni, da jih privedemo v prijateljski krog članov Cerkve, vključno z dejavnimi in manj dejavnimi člani, nedavnimi spreobrnjenci in družinami, katerih družinski člani niso vsi v Cerkvi.

Predsednik Gordon B. Hinckley je učil: »Tako številni med vami na misijonarsko delo gledate preprosto kot na trkanje na vrata. Vsak, ki to delo pozna, ve, da je boljši način, in sicer preko članov Cerkve. Kadar član predstavi raziskovalca, pride do takojšnjega sistema podpore. Član pričuje o resnici dela. Želi si, da bi bil njegov prijatelj raziskovalec srečen. Vse bolj je navdušen, ko vidi napredek svojega prijatelja pri spoznavanju evangelija.

Dejansko bodo učili redni misijonarji, vendar bo član ob vsaki priložnosti podprl njihovo poučevanje tako, da bo ponudil svoj dom, v katerem se bo misijonarsko delo nadaljevalo. Iskreno bo pričeval o božanskosti tega dela. Odgovarjal bo na vprašanja, ko misijonarjev ne bo zraven. Stal bo ob spreobrnjencu, ki gre skozi velike in pogosto težke spremembe. [...] To, da v Cerkev prihajajo novi ljudje, ni zgolj odgovornost misijonarjev. Slednji so najbolj uspešni, če člani postanejo vir, s pomočjo katerega poteka iskanje novih članov.« (Ensign, maj 1999, str. 10–56)

Začetna točka, na kateri se začne vzpostavljanje trdnega poznanstvo s člani, je škof. Ponudite se, da boste pomagali in služili na vsak pravičen način, za katerega vas bo prosil. Pogosto se vprašajte: »Ali sem za škofa blagoslov ali breme?« Razvijte pristop: »Kako lahko pomagam?« Če boste iskali priložnosti za ljubezen, služenje in poučevanje, vam bodo škof in člani oddelka raje zaupali svoje družinske člane in prijatelje.

Premislite o naslednjem odlomku iz pisma, ki ga je misijonar napisal predsedniku misijona:

*Dragi predsednik,
pomočnika sta me danes poklicala in mi povedala, da bom premeščen. Začutil sem, da vam moram pisati in se vam zahvaliti, da ste me poslali na to področje. Zdi se, kakor da je bilo šele včeraj, ko ste mi govorili o izzivih, ki so bili pred menoj.*

*Po vsem, kar je bilo
rečenega, je največja in
najpomembnejša dolžnost
pridigati evangelij.*

— GL. PREROK JOSEPH SMITH,
TEACHINGS OF THE PROPHET JOSEPH SMITH,
STR. 113

Najina prva nedelja je vaše besede potrdila. V oddelku sva bila deležna mlačne dobrodošlice. Edini sončni žarek tiste prve nedelje je bil Scott, novi voditelj oddelčnih misijonarjev. Mesec prej so ga premestili v letalsko bazo in je že dva tedna služil kot voditelj oddelčnih misijonarjev. Prvo nedeljo naju je Scott povabil domov na kosilo, da bi se pogovorili, kaj lahko naredimo, da bo delo steklo. Po kosilu smo pokleknili k molitvi in nebeškega Očeta prosili za vodstvo. Ko smo molili, smo začutili mir in odločenost. Odločili smo se, da bo delo najbolj steklo, če si bomo pridobili zaupanje članov. Odločili smo se, da bomo sledili Amonovemu vzoru in jim služili.

Začeli smo pri škofu. Zaradi redkih krstov na področju in pomanjkanja prizadevanj prejšnjih misijonarjev bi razumljivo težko rekli, da je bil navdušen nad našo prošnjo, da bi se sestali. Slednjič nas je povabil domov na kosilo. Izvedeli smo, da se je škof namenil odstraniti preprogo iz dnevne sobe in obnoviti leseno talno oblogo pod njo. Ponudila sva mu pomoč, ki jo je sprejel. Na koncu projekta naju je škof prosil, da bi govorila na zakramentnem sestanku. To sva vzela kot dokaz, da nama je počasi začel zaupati.

Tega istega vzorca služenja sva se držala tudi pri srečanjih z drugimi člani. Našla sva priložnosti, da sva jim pomagala na nešteto preprostih načinov. Ko nisva bila s člani, sva trkala na vrata in s čim več ljudmi govorila o obnovljenem evangeliju. Blagoslovljena sva bila z ljudmi, ki sva jih učila, in člani so videli, kako sva v cerkev pripeljala ljudi, ki sva jih našla sama. Odnos vsega oddelka se je začel spreminjati. Pojavljalo se je vse večje navdušenje nad misijonarskim delom. Potem ko so nama člani zaupali, se je delo pospešilo. Sledilo je veliko krstov.

Veliko članov Cerkve ima strah pred opravljanjem misijonarskega dela. Veliko jih ne ve, kje naj začnejo oziroma kaj naj rečejo. Številni se bojijo, da bodo izgubili tesne prijatelje, če bodo z njimi spregovorili o evangeliju. Veliko je načinov, s katerimi lahko pomagamo članom. Na primer, pomagajte jim okrepiti družino, tako da jih učite o sporočilu obnove in druge nauke iz lekcij. Pomagajte jim začutiti Duha in moč našega sporočila. Če boste poglobili njihovo razumevanje Kristusovega nauka, boste naredili največ za to, da vam bodo bolj zaupali in bodo bolj navdušeni nad opravljanjem misijonarskega dela. Pomagajte jim razumeti, da bo oznanjanje obnovljenega evangelija potekalo spontaneje v tistih zvezah, kjer si bodo prizadevali, da bi družinskim članom in prijateljem izkazovali ljubezen in jim služili. Učite jih o načelih iz tega poglavja »Pojdite in opravljajte dobra dela«. Člane spodbujajte, naj »se združujejo v postu in v mogočni molitvi za blaginjo duš tistih, ki [ne poznajo] Boga« (Alma 6:6). Pri vsem, pri čemer sodelujete s člani, si prizadevajte poglobiti in okrepiti njihovo vero, da jim boste pomagali opravljati misijonarsko delo.



Poleg truda z dejavnimi člani si prizadevajte najti ljudi za poučevanje preko bodočih starešin, manj dejavnih članov in novih članov. Ti člani bodo verjetno imeli veliko prijateljev druge veroizpovedi in bodo blagoslovljeni, če bodo o obnovljenem evangeliju spregovorili njihovim družinskim članom in prijateljem.

Pri vsakem srečanju s člani naredite vse, da jih boste spodbujali, da bodo:

- molili in sledili Duhu.
- služili.
- razvijali prijateljstvo.

- odprli usta in spregovorili o obnovljenem evangeliju.
- povabili druge, da bodo naredili to, kar jim bo okrepilo vero v Kristusa.

Vsako ime, ki ga prejmete od članov, bi morali obravnavati kot nekaj dragocenega. Če vam član da ime prijatelja, da ga pokličete oziroma obiščete, se hitro odzovite in članu potem poročajte o rezultatih.

Predlogi, kako pomagati članom

Marsikako lahko spodbujate člane, naj se bolj vključijo v misijonarsko delo. Premislite o naslednjih predlogih:

- Poiščite pomoč škofa in drugih oddelčnih voditeljev. Dodatno pomoč na tem področju poiščite v trinajstem poglavju.
- Cerkevne voditelje in člane učite o sporočilu obnove in druge lekcije.
- Učite jih, naj imajo radi sosede ter prijatelje in naj jim služijo.
- Spodbujajte jih, naj se postijo in molijo za misijonarske priložnosti.
- Spodbujajte jih, naj obiščejo znance, ki so nedavno doživeli veliko spremembo (rojstvo, smrt v družini, poroko oziroma nedavno selitev).
- Povabite jih, naj vam pomagajo pri poučevanju. Idealno je, če gre z vami član Cerkev, ki je prej pripadal isti cerkvi kot raziskovalec.
- Pomagajte jim določiti datum, ko bodo povabili prijatelje, da bodo prisluhnili sporočilu obnove.
- Pokažite jim stvari, ki jih lahko dajejo drugim, kot so na primer Mormonova knjiga, video kasete in sličice.
- Spodbujajte jih, da bodo prijatelje povabili na bogoslužje oziroma družinski večer, da si bodo ogledali video, ki ga je posnela Cerkev, oziroma da bodo sodelovali v pogovoru o evangeliju.
- Pomagajte jim vaditi, kaj lahko rečejo prijateljem.
- Učite jih, zakaj je evangelij vredno oznanjati ne glede na rezultate.

Še veliko je načinov, kako lahko pomagate članom, da bodo sodelovali. Prizadevajte si, da boste ta seznam med misijonom dopolnjevali. Svoje predloge predstavite drugim misijonarjem.

Vaja: skupno preučevanje

Z družabnikom preglejta, kako sta v preteklih mesecih služila in pomagala škofu ter drugim starešinam in članom. Pogovorita se in načrtujta, kaj lahko naredita v prihodnjih mesecih, da bosta z njimi razvila trdnejše prijateljstvo.

Poglejta predloge, navedene v okviru razdelka »Predlogi, kako pomagati članom«. Poiščita nekaj predlogov, ki jih še nista preizkusila. S pomočjo urnika napravita načrt in nekaj predlogov uporabita naslednji teden.

Imena, pridobljena z medijskim oglaševanjem in posredovana s sedeža Cerkev

Imena so še eden od virov iskanja ljudi, ki so pripravljene na obnovljeni evangelij. Poleg priporočil članov si Cerkev na številne načine dejavno prizadeva priti do Božjih otrok. Cerkev vzbudi zanimanje s prizadevanji, kot so medijsko oglaševanje, središča za obiskovalce, zgodovinske znamenitosti, človekoljubna pomoč in svetovni splet (www.mormon.org, www.lds.org, www.familysearch.org). Imena, ki jih prejmete zaradi

medijskega zanimanja in s cerkvenega sedeža, predstavljajo ljudi, ki so privolili, da jih bosta obiskala predstavnik Cerkev, jim prinesla določeno stvar (npr. Sveto pismo ali Mormonovo knjigo) in jim o Cerkvi povedala veliko več. Na te priložnosti za poučevanje naj misijonarji gledajo kot na sveto odgovornost.

Preden omenjene ljudi obiščete, se prepričajte, da poznate gradivo, za katerega so zaprosili. Načrtujte kratko lekcijo, s katero boste od gradiva prešli na podajanje sporočila o obnovi. V nekaterih primerih vas bodo ti ljudje vodili do drugih, ki jih je Bog pripravil. Če ljudje, s katerimi ste stopili v stik, niso pokazali zanimanja, jih vprašajte, ali poznajo koga, ki bi ga zanimalo. Govorite tudi z drugimi družinskimi člani in sosedi. Vsakega posebej vprašajte, koga še bi vaše sporočilo lahko zanimalo. Morda ste bili do tega človeka vodeni, ker je nekdo drug pri njem doma oziroma v soseski pripravljen na evangelij.

Pri delu z ljudmi, katerih naročilo ste prejeli, ne pozabite:

- Z njimi stopite v stik v štiriindvajsetih urah.
- Če je mogoče, pokličite vnaprej in se za obisk dogovorite. Če jih ni doma, poskusite ob kakšni drugi uri.
- Dostavite naročeno gradivo in jih spomnite, da so zaprosili tudi za vaš obisk. Zberite vso družino, da vam bo prisluhnila.
- Predajte sporočilo obnove.
- Povabite jih tako, da boste okrepili njihovo vero v Kristusa.
- Prosite za imena ljudi.
- Dogovorite se za ponovni obisk.
- Načrtujte, da boste po končanem obisku delali v soseski.
- Če naročnika ni doma, govorite s sosedi.

Vaja: skupno preučevanje

Poiščite vse ljudi, katerih imena ste dobili v svojem področju v zadnjem mesecu. Poiščite ljudi, s katerimi morda ni bil vzpostavljen stik, in jih obiščite. Odločite se, koga od tistih, s katerim je že bil vzpostavljen stik, bi bilo treba obiskati ponovno.

Družinska zgodovina

Družinska zgodovina oziroma rodoslovje je še eden od načinov, ki nam lahko pomagata najti ljudi za poučevanje. Družinska zgodovina je trenutno eden najbolj razširjenih konjičkov po svetu. Elijev duh vpliva na milijone ljudi vsepovsod, da zbirajo podatke o prednikih. Veliko jih želi imeti močnejšo vez s širšo družino. To jih lahko navdihne z žejo, da bi našli povezavo in istovetnost z Božjo družino.

Ugotovite, kakšne vrste viri družinske zgodovine so na voljo v vašem področju. Na primer, ljudi lahko povabite v krajevno središče družinske zgodovine ali jih predstavite članom, ki jih lahko uvedejo v iskanje njihove rodovne linije. Če bi se radi lotili česa takega, vam o družinski zgodovini ni treba vedeti veliko, saj vam bodo pomagali člani Cerkev. V večini področij po svetu so člani, ki se ukvarjajo z rodoslovjem in lahko drugim

pomagajo poiskati njihove družinske korenine. Vključite člane, tako da bodo potencialni kandidati srečali ljudi, s katerimi lahko postanejo prijatelji. Pojasnite, da je uporaba središča družinske zgodovine brezplačna.

Ko greste od vrat do vrat, bi ljudem lahko dajali vizitko s telefonsko številko krajevnega središča družinske zgodovine, na kateri je brezplačna ponudba uvajanja v začetno iskanje družinskih korenin. Čez dan ali dva se vrnite tja, kjer ste vizitke pustili. Delite jih raziskovalcem, ki jih lahko dajo prijateljem in sorodnikom. Dobro je tudi, če s seboj nosite primer rodoslovnega debla štirih rodov in ga pokažete ljudem.

Za začetek premislite o naslednjem:

- Obiščite središče družinske zgodovine, če se v vašem področju nahaja.
- S škofom in oddelčnim svètom se pogovorite o svoji želji, da bi tistim, s katerimi se srečujete vsak dan, ponudili pomoč v zvezi z družinsko zgodovino.
- Z oddelčnimi voditelji se pogovorite, kako bi se glede tega prizadevanja kar najbolje uskladili:
 - Ali se škofu vaša ponudba pomoči oddelčnim članom zdi sprejemljiva?
 - Kateri člani v oddelku delajo v središču družinske zgodovine oziroma imajo izkušnje z delom na družinski zgodovini?
 - Kako bi te člane najbolje prosili za pomoč?
 - Kdo vam lahko pomaga pri razdeljevanju zloženek z rodoslovnim deblom oziroma družinskimi zapisi?

Preberite naslednje poročilo, ki ga je pripovedoval starejši misijonar. Bodite pozorni na vlogo, ki jo je pri spreobrnitvi para v zgodbi imela družinska zgodovina.

Mildred Schultz je bila goreča članica svoje cerkve. Zatorej ni bilo čudno, da je misijonarja, ki sta potrkala na vrata, povabila naprej, da bi ju lahko poučila o »resnici«. Med poučevanjem misijonarjev pa so se jo dotaknile resnice obnovljenega evangelija in se je krstila. Med poučevanjem se je njen mož Frank odločil, da ne bo poslušal.

Tukaj pa v zgodbi nastopim jaz. Starešini sta nas predstavila sestri Schultz. Pomagali smo ji začeti družinsko drevo in jo nato povabili v središču družinske zgodovine. Prišel je dan našega srečanja, Frank je vprašal, če se lahko pridruži, tako da bo tudi on lahko iskal podatke o svojih prednikih. Seveda je bila žena navdušena zaradi pričakovanj in odpravila sta se v središče.

Starešini sta načrtovala, da se nam bosta kasneje tistega dne pridružila. Pred njunim prihodom smo Franku in Mildred pokazali knjižnico in jima predstavili sestro Wright. Sestra Wright je bila izvedenka za družinsko zgodovino in se je ponudila, da bo pomagala poiskati podatke o Frankovem očetu. Njegovo ime je našla v eni od knjig in Franku priskrbela zemljevid Nemčije, na katerem je bil rojstni kraj njegovega očeta. Nad odkritji je bil tako navdušen, da je starešini ob njunem prihodu povabil na kosilo, da bi jima pokazal slike in jima pripovedoval o svoji družinski zgodovini. Njegovega srca se je dotaknil Elijev duh in ga omehčal ter odprl vrata, da je evangelij lahko prežl njegov žioljenje.

»Rad bi videl, da bi opustili umetno začrtano mejo, ki jo tako pogosto postavljamo med misijonarsko delo in tempeljsko ter rodoslovno delo, kajti vse je eno veliko delo odrešitve!«

— PREDSEDNIK SPENCER W. KIMBALL,
»THE THINGS OF ETERNITY — STAND WE IN JEOPARDY?«,
ENSIGN, JAN. 1977, STR. 3

Tisti večer je Mildred premišljevala, kaj naj reče, da se bo Frank bolj zanimal za evangelij. V mislih se ji je porodilo neko vprašanje. »Frank,« je začela, »ali želiš biti z menoj za večno, celo potem, ko se bo to življenje končalo? Ali bi rad imel večno družino?« Hitro je odgovoril: »O, Mildred, seveda bi. Toda le kako?« To pa je bilo tisto, za kar je molila. »Prisluhni, kaj ti imajo povedati misijonarji,« je odvrnila. Privolil je. Med misijonarskim poučevanjem je toplota sporočila o obnovi stopila njegove dvome in strah. Z veseljem je sprejel resnice, o katerih sta govorila misijonarja. Sprejel je povabilo za krst. Od tedaj sta Frank in Mildred v Cerkvi močna in dejavna.

Frank in Mildred sta trdo delala, da so bile opravljene odrešilne uredbe za njuno družino. Dan, ko sta se krstila v imenu svojih družinskih članov, je bil vznemirljiv. Med opravljanjem tempeljskega dela je brat Schultz sanjal o svojem očetu. Očeta je videl na kmetiji, ki je bila v otroštvu njegov dom. Oče je stal poleg gugalnika na verandi, oblečen v belo, roke pa je razprl k sinu. Frank se je iz sanj prebudil s solzami na obrazu. Vedel je, da je oče sprejel delo, ki sta ga opravila zanj.

Vaja: skupno preučevanje

- Kaj je vplivalo na Franka, da se je odločil, da sta ga misijonarja poučevala?
- Kako lahko bolje povežete delo na družinski zgodovini z Božjim načrtom za družino?
- Kako lahko družinsko zgodovino uporabljate kot orodje pri iskanju? Kako vse lahko ponudite podatke o družinski zgodovini ljudem, ki jih vsak dan srečujete? Napravite načrt, da boste družinsko zgodovino začeli uporabljati kot izrazitejšo orodje pri iskanju.

Družinska zgodovina je močan vir, ki ga lahko uporabite pri iskanju tistih, ki jih Gospod pripravlja, da bodo sprejeli obnovljeni evangelij. Molite, da boste prepoznali priložnosti, v katerih boste družinsko zgodovino lahko uporabili pri iskanju ljudi. Značilno je, da se v ljudeh prebudi duhovnost, ko govorijo o družini. Prav tako začutijo Duha, če se jih uči nauk o tem, zakaj opravljamo delo na družinski zgodovini. Poleg tega več spreobrnjenec ostane dejavnih, če kot novi člani iščejo svoje družinske korenine in izvajajo svete uredbe v imenu svojih prednikov.

Preučevanje svetih spisov

Kaj je Gospod po Eliju obnovil na Zemlji?

NaZ 110:14–16
NaZ 128:16–18

NaZ 138:32–34

Mal 4:5–6

Vaja: samostojno in skupno preučevanje

S članom, ki ima izkušnje z družinsko zgodovino, se dogovorite, da boste obiskali krajevno središče družinske zgodovine. Med obiskom središča družinske zgodovine se pozanimajte o vrsti uslug, ki so na voljo. Pozanimajte se tudi o drugih podatkih, na primer, kdaj je središče odprto, kdo dela v središču in kaj lahko ponudite ljudem, ki jih vsak dan srečujete.

Vadite, kako boste ljudem, ki jih srečujete, ponudili pomoč v zvezi z družinsko zgodovino. Naredite načrt, da boste družinsko zgodovino vključili med načine iskanja.

Za boljše razumevanje dela na družinski zgodovini preberite in se pogovorite o poglavju »Delo na družinski zgodovini in rodoslovju« v priložniku *Zvesti veri*. Kar se boste naučili, zapišite v učni dnevnik.

Bivši raziskovalci

Bivši raziskovalci so dragocen vir iskanja ljudi za poučevanje. Veliko je razlogov, zakaj se ljudje več ne zanimajo za Cerkev. Med vzroki so lahko: če so misijonarji premeščeni, če gredo raziskovalci na počitnice, če jih misijonarji prenehajo obiskovati, čeprav raziskovalci pričakujejo, da bodo še prihajali, in prepričanje raziskovalcev, da jih misijonarji ne morejo naučiti nič novega. Veliko bivših raziskovalcev reče, da bi se z misijonarji srečali ponovno.

Pogosto preglejte področno knjigo in poiščite bivše raziskovalce. V molitvi premislite o podatkih v področni knjigi, kako so raziskovalci prvič prišli v stik s Cerkvijo, kaj se jih je poučevalo, kako so se odzivali in zakaj se niso več zanimali za evangelij. Če so bili pri poučevanju in nudenju prijateljstva bivšim raziskovalcem udeleženi člani, jih vprašajte, kaj so si v zvezi s tem zapomnili. Na podlagi teh podatkov napravite načrt, kako boste z raziskovalci spet stopili v stik.

Če se nekdo, ki ga učite, odloči, da se ne bo več zanimal za evangelij, v področno knjigo zabeležite podatke, ki bodo pomagali misijonarjem, ki bodo z njim stopili v stik v prihodnosti.

Med branjem naslednje zgodbe bodite pozorni na to, kakšno moč ima ponovno navezovanje stikov z raziskovalci.

Na moje veliko presenečenje so me poklicali na delo v isti misijon, v katerem je leto poprej služila moja starejša sestra. Po nekaj mesecih na misijonu so me premestili na eno od področij, kjer je služila sestra. Ko je sestra izvedela o premestitvi, mi je pisala in me prosila, naj obiščem družino, ki sta jo učili z družabnico. Povedala je, da je imela družino Norman zelo rada in da so si bili blizu ter kako razočarana je bila, ko se niso več zanimali za Cerkev.

Z družabnikom sva poiskala Normanove, ki so naju toplo sprejeli. Sprejeli so najino povabilo, da bi spet prisluhnili obnovljenemu evangeliju. Ne vem, kaj je bilo tokrat drugače, toda v celoti so bili pripravljeni sprejeti najino sporočilo. Krščena in potrjena je bila vsa družina.

Po tem doživetju sem se spraševal, s katerimi bivšimi raziskovalci je moja sestra še delala. Pomislil sem: »Če je delovalo pri Normanovih, bo morda delovalo tudi pri drugih ljudeh, ki jih je učila.« Odločil sem se, da bom sestri pisal o tem, da bi rad stopil v stik z drugimi ljudmi, ki jih je učila. Pregledala je dnevnik in mi poslala imena drugih bivših raziskovalcev v področju.

Z družabnikom sva ves naslednji teden namenila vzpostavljanju stikov s temi ljudmi. Na najino veliko radost je skoraj polovica sprejela povabilo, da bi ponovno prisluhnili sporočilu o obnovljenem evangeliju. Kar nekaj iz te skupine se jih je krstilo in so bili potrjeni. Na srečanjih s temi bivšimi raziskovalci sva prav tako vprašala, katere njihove prijatelje in znance, ki bi jih najino sporočilo zanimalo, bi nama lahko priporočili. Zato sva našla nove ljudi za poučevanje. Takrat sem bil na misijonu najbolj zaposlen.



© 2001 Del Pearson. Kopiranje prepovedano!

Vaja: skupno preučevanje

- V področni knjigi poiščite vse bivše raziskovalce.
- Napravite načrt, da jih boste v naslednjih štiriindvajsetih urah poklicali čim več.

Iskanje z lastnimi prizadevanji

Prizadevajte si okrepiti vero, da Bog pripravlja svoje otroke, da bodo sprejeli sporočilo o obnovi. Če boste naredili vse, kar je v vaši moči, da bi z vodstvom Svetega Duha našli ljudi za poučevanje, vam bo Gospod takšne ljudi poslal na pot.

Veliko je spoštovanja vrednih načinov, da najdete tiste, ki so pripravljeni na obnovljeni evangelij. Narediti morate vse, kar je v vaši moči, da boste stopili na pot tistih, ki so pripravljeni. Misijonarji so ugotovili, da so jim naslednji predlogi pomagali pri iskanju ljudi za poučevanje z lastnimi prizadevanji. Med pregledom seznama naredite načrt, da boste preizkusili nekaj predlogov, ki jih še ne poznate. Seznam je mišljen tudi kot iztočna točka, da boste premišljevali o drugih častivrednih načinih iskanja ljudi za poučevanje.

- S škofom in oddelčnim svetom poiščite in navežite stike z ljudmi, katerim se je nedavno rodil otrok, ki so se preselili oziroma so imeli smrt v družini.
- Poiščite priložnosti, da jim boste ponudili preprosto sluzenje.
- Učite člane — tako dejavne kot manj dejavne, nedavne spreobrnjence in člane, katerih vsi družinski člani niso v Cerкви — o sporočilu obnove. Prosite jih, naj vas predstavijo ljudem, ki bi jih lahko učili.
- S člani pripravite ognjišče, na katerega naj povabijo prijatelje oziroma na katerem lahko učite evangelij in prosite za priporočila.
- Ponudite se, da boste ljudi učili, kako naj pripravijo družinski večer.
- Ponudite se, da boste ljudem, ki jih srečujete, razkazali krajevno cerkveno zgradbo.
- Ponudite, da boste poskrbeli za srečanje s škofom.
- Povabite ljudi, naj obiščejo spletno stran www.mormon.org.
- Organizirajte razred za preučevanje svetih spisov.
- Poučujte angleščino kot drugi jezik.
- Ljudi ustrezne starosti povabite na seminar oziroma verska predavanja.
- Hodite od hiše do hiše ali govorite z ljudmi na ulici.
- Uporabite sličice, DVD-je, video kasete in brošure.
- Trenutne raziskovalce, bivše raziskovalce, manj dejavne člane, bodoče starešine in vsakogar, ki ga srečate, prosite za imena.
- Tesno sodelujte s cerkvenimi predstavniki za stike z javnostmi v zvezi s priložnostmi pri objavljanju člankov o misijonarskem sluzenju v krajevem časopisu.
- Ljudi povabite na cerkvene sestanke, dejavnosti in na dneve odprtih vrat.
- Ljudi povabite na krstno bogoslužje. To je čudovita predstavitev Cerkve in je dobra priložnost, da raziskovalci začutijo Duha.



Opravljanje dobra dela

Z dejanji izkazujete vero, da boste našli ljudi za poučevanje. Odrešenik je med delovanjem na Zemlji »prevzel podobo služabnika« (Flp 2:7). Hodil je naokrog, »delal dobra dela« (Apd 10:38) in »oznanjal evangelij« (Mt 4:23). Če boste sledili temu vzoru, boste našli tiste, ki vas bodo sprejeli.

Pri služenju se z ljudmi, ki so pripravljene na obnovljeni evangelij, zblížate s pomočjo navdiha. Vaša dobra dela bodo ljudem pomagala, da vas bodo prepoznali kot Božje služabnike, in prejeli boste priložnosti za poučevanje obnovljenega evangelija.

Veliko misijonarskih izkušenj s služenjem pred misijonom je vključevalo načrtovane »projekte služenja«, kot je pomoč nekomu pri selitvi ali pomoč na cerkveni kmetiji oziroma pri čiščenju dvorišča. Kot misijonar boste takšno načrtno služenje izvajali vsak teden (gl. *Misijonarski priročnik*).

Vrsta služenja, opisana v tem delu, se osredotoča na nenačrtovane priložnosti. Ta vrsta služenja vključuje poslušanje Duha, zato da prepoznate priložnosti za majhna, preprosta prijazna dejanja, ki jih lahko ponudite Božjim otrokom. Molite in ves dan bodite pozorni na priložnosti za opravljanje dobrih del. Če si boste prizadevali delati dobro, boste vodeni k ljudem, ki so pripravljene na obnovljeni evangelij.

Med branjem naslednjega poročila bodite pozorni, kako sta misijonarja »delala dobra dela« in oznanjala evangelij.

Pablo je vsak teden redno prihajal na angleški tečaj. Bil je uglajen gospod v pokoju, ki se je učil angleško, da bi se v mislih ves čas ne ukvarjal z bolešno ženo. Nekega dne pa ga ni bilo več. Nihče ni vedel zakaj. Približno po mesecu dni je spet prišel na uro. Bil je videti drugačen. Shujšal je in videti je bil potr. Pri uri ni sodeloval kakor prej in je z ure odšel, preden smo lahko govorili z njim.

Naslednji teden sva z družabnikom molila, da bi se Pablo na uro vrnil, tako da bi lahko z njim govorila. Najine molitve so bile uslišane in prišel je na naslednjo učno uro. Ko sva po uri govorila z njim, nama je povedal, da mu je žena umrla. Nekoliko nama je povedal o tem in izrazila sva sožalje. Rekla sva mu, da bi mu rada pomagala razumeti, da bosta nekoč z ženo spet lahko skupaj. Dvignil je glavo, me pogledal v oči in s solzami jeze in žalosti dejal: »Če mi resnično želite pomagati, pridita k meni domov in mi pomagajta, da se mi bo žoljenje uredilo. Kaj ni to tisto, kar misijonarji počnejo? Potrebujem pomoč, da bom v hiši in pri stvareh spet napravil red.«

Nad Pablovim odgovorom sva bila presenečena in sva postala ponižna. Ponudila sva mu vso pomoč, pri čemer koli bi jo potreboval. Mislím, da je bil to tisti trenutek, ko nama je začel zaupati. Rekel nama je, naj naslednji dan prideva k njemu domov, da mu bova pomagala obrezovati drevje. Prišla sva ob dogovorjenem času in začela delati z njim. V mesecih, ko je skrbel za ženo, je zanemarjal opravila na vrtu in v hiši. Vsi trije smo imeli veliko dela. To je postalo najino tedensko služenje. Obrezovala sva drevje, pulila plevel in pobirala sadje. Nisva začela s poučevanjem — kadar sva poskusila, je pogovor hitro



»Ali bi bili radi srečni? Pozabite nase in se predajte temu velikemu delu. Svoja prizadevanja namenite pomoči ljudem... Zvišajte svoja merila, bodrite ljudi s šibkimi koleno, podprite roke utrujenim! Živite po evangeliju Jezusa Kristusa!«

— PREDSEDNIK GORDON B. HINCKLEY,
TEACHINGS OF GORDON B. HINCKLEY, STR. 597

končal. Najbolj sproščen je bil, če smo se pogovarjali o njegovem življenju in družini. Večinoma sva samo poslušala.

Po približno mesecu in pol naju je Pablo presenetil z vprašanjem: »Ali bom res spet videl ženo?« Veselo sva mu odgovorila, da bo. Pričevala sva o večni družini in po svojih najboljših močeh odgovarjala na njegova vprašanja.

Pabla sva učila o načrtu odrešitve. Nauk se ga je dotaknil. Preden sva odšla, je pokazal seznam vprašanj, na katera je hotel odgovore, kot na primer, ali bo žena imela telo, ko jo bom spet videl in ali bova osvobojena boleznim in bolečinam. Odgovorila sva na njegova vprašanja in se dogovorila za naslednje srečanje, da bi se pogovarjali o načelih obnovljenega evangelija Jezusa Kristusa.

Kmalu po tem se je izraz na Pablovem obrazu spremenil. Pogosteje se je smehljaj in videti je bil spokojnejši. Dejansko je upal »na boljši svet« (Et 12:4). Najino služenje mu je pomagalo, da je zaupal temu, kar sva učila.

Vaja: samostojno in skupno preučevanje

- Kako sta misijonarja v tej zgodbi »opravljala dobra dela«?
- Kakšno vlogo je imelo služenje pri Pablovi odločitvi, da bo prisluhnil evangeliju?
- Ali vsak dan iščete priložnosti, da bi opravljali dobra dela? Ali se na tem področju lahko izboljšate?

V učni dnevnik zapišite oziroma se z družabnikom pogovorite, kako bi čez dan naredili več dobrih del, da bi našli več ljudi za poučevanje.

Verjemite, da bodo ljudje, ki so pripravljene sprejeti sporočilo obnove, stopili na vašo pot. Bog vas bo prav tako poslal tja, kjer bodo vaša dobra dejanja in besede pripravile ljudi, da bodo sprejeli misijonarje in člane Cerkve. Ko si prizadevate najti ljudi, molite in bodite pozorni na priložnosti za služenje, nudenje pomoči in spodbude. Med služenjem govorite z vsemi, ki jih srečate. Verujte, da lahko oznanjate evangelij.

Kakor koli služite, bi to morali početi zato, ker imate radi svoje brate in sestre in zato upate, molite in iskreno želite, da bi jih učili o obnovljenem evangeliju.



Ključne točke

Ko si prizadevate opravljati dobra dela, imejte v mislih naslednje ključne točke:

- Ostanite z družabnikom.
- Ohranite sveto naravo svojega poklica.
- Spolnujte misijonarska pravila in ne podarjajte oziroma zapravljajte denarja.
- Več o opornih točkah glede tedenskega služenja v skupnosti preberite v *Misijonarskem priročniku*.

Preučevanje svetih spisov**Kakšna je bila vloga služenja v Odrešenikovem življenju?**

3 Ne 17:7, 21

Mt 9:1–8

Jn 4:46–54

Mt 8:1–4

Mr 1:21–28

Kakšna je bila vloga služenja na Amonovem in Aronovem misijonu?

Al 17:19–25

Al 18:8–10

Al 22:3

Kaj vas Gospod prosi, da storite?

3 Ne 27:21

Noben trud ni zaman

Če se ljudje odločijo, da jih obnovljeni evangelij ne zanima več, vaše delo ni zaman. Vaša vztrajna prizadevanja pri služenju in poučevanju čim večjega števila ljudi so eden od načinov, s katerimi Bog pripravlja svoje otroke, da bodo slednjič sprejeli njegove služabnike. Pogoste se nad svoje otroke sklanja preko vas. Čeprav ljudje ne sprejmejo priložnosti, da bi spoznali evangelij, so vaše služenje in besede dokaz Božje ljubezni do njih in lahko posejejo seme, katerega bodo želi prihodnji misijonarji in člani Cerkve.

Ne bodite razočarani, če ljudje ne sprejmejo evangelija. Posvarili ste jih. Dali ste jim jasno priložnost. Kristusovim učencem je hudo, če se ljudje odločijo, da se ne bodo pokesali, vendar ohranjajo védenje, kdo so in kaj delajo. Marljivo nadaljujejo.

Pomnite

- Gradite Cerkev tako, da poiščete tiste, ki vas bodo sprejeli (gl. NaZ 42:8).
- Med iskanjem si prizadevajte za Duha in mu sledite.
- Ljudje v vašem področju so pripravljeni sprejeti obnovljeni evangelij.
- Člani Cerkve — tisti, ki so dejavni, manj dejavni, bodoči starešine in nedavni spreobrnjenci — so najboljši vir, s pomočjo katerega boste našli ljudi, ki bodo sprejeli poučevanje, krst in potrditev.
- Razvijte močno prijateljstvo s škofom in člani.
- Poučujte, ko najdete, in iščite med poučevanjem.
- Bodite pozorni na nenačrtovane priložnosti.
- Molite, da boste imeli priložnosti opravljati dobra dela in razglašati sporočilo obnove evangelija Jezusa Kristusa.
- Načinov, kako najti ljudi za poučevanje, je veliko. Izogibajte se samo enega ali dveh pristopov.

Predlogi za preučevanje in izvajanje

Beležke

Samostojno preučevanje

- Preberite naslednje pismo misijonarke staršem: »Na avtobusu sem učila čudovito gospo. Vračali sva se z okrožnega sestanka in zraven nje je ostal še zadnji prost sedež, zato sem se usedla in začela pregledovati pošto. Seveda je bilo prvo pismo vajino, v njem pa je bila slika dojenčka Evana. Opazila sem, da so oči poleg mene prav tako gledale sliko, zato sem pogledala navzgor in se srečala z očmi starejše ženske. Rahlo se mi je nasmehnila in se zazrla skozi okno. Nato je oči zaprla, kakor da bi hotela zaspati. Molila sem: 'Nebeški Oče, rada bi govorila z njo. Prosim, pomagaj mi.' Minuto kasneje je oči odprla in se usedla pokonci, jaz pa sem hitro rekla: 'Se vam ne zdi, da je ljubek?' Pokazala sem ji sliko dojenčka Evana in se z njo začela pogovarjati o družini. Vprašala sem jo po njenih otrocih, njej pa so po licih spolzele solze in povedala mi je svojo zgodbo, kako jo hči sovraži in je noče videti. Jokala je, jaz pa sem jokala z njo. Povedala sem ji za načrt odrešitve in da jo nebeški Oče pozna in ve, kaj prestaja. Jokala sem in ji rekla, da vem, da jo ima hči rada, ker sem sama hči matere, ki me ima rada in ki jo imam rada tudi sama. Pojasnila sem, da se ljudje včasih odločajo napačno in da ima njena hči svobodno voljo. Smehljaje mi je dejala: 'Stavim, da te mama res pogreša in te ne bo pustila oditi, ko te bo spet videla.' Zahvalila se mi je, ker sem govorila z njo, in mi dala svoj naslov, da ji bova z družabnico lahko spregovorili o evangeliju. Ko je stopala z avtobusa, je rekla: 'Šla sem na napačen avtobus, vendar nisem izstopila. Nihče ni prisedel k meni, dokler nisi prišla ti, [...] in poglej, kaj se je zgodilo.' Božji načrt je popoln!«

Katera načela iz poglavja lahko razberete v tej zgodbi? Ponovite poglavje in seznam teh načel napišite v učni dnevnik. Katero od teh načel lahko uporabili danes?

- Preberite: Jn 15:12–13; 21:15–17; 1 Tes 2; Moz 18:8–10. V kolikšni meri udejanjate svojo odgovornost, da imate ljudi radi in jim služite? Kako bi se lahko izboljšali? Odgovor zapišite v učni dnevnik.
- Kako bodo ljudje vedeli, da ste Gospodov služabnik? Ko boste o tem vprašanju premišljevali, preučite naslednje odlomke: Mor 7:3–5; Mt 7:20; Jn 13:34–35. Svoje misli zapišite v učni dnevnik.
- Preberite naslednje odlomke: 3 Ne 18:31–32; Al 8:16, Al 24:7–8 in Al 32:41. Premislite, kaj ti verzi učijo o delu z bivšimi raziskovalci. Kar se boste naučili, zapišite v učni dnevnik in povejte družabniku.

Skupno preučevanje

- Uporabite urnik in napravite načrt, da se boste sestali z nedavnimi spreobrnjenci. Prosite jih, naj spregovorijo o tem, kako so bili pripravljani na evangelij. Postavite jim lahko naslednja vprašanja: Kdaj ste prvič navezali stik s Cerkvijo? Kaj vas je slednjič prepričalo, da ste se sestali z misijonarji? Kar boste izvedeli, zapišite v učni dnevnik.
- Ponovite vsako od naslednjih tem. S pomočjo lekcije pripravite preprost pristop. Vadite poučevanje med iskanjem in hitro povežite vsako temo z obnovo:
 - Ali potrebujete pomoč pri vodstvu in razumevanju namena življenja?
 - Ali bi se radi zbližali z Bogom?
 - Ali potrebujete pomoč pri pomembnih odločitvah?
- Za boljše razumevanje doktrinarnih temeljev o delu na družinski zgodovini preberite strani 66–68 v *Our Search for Happiness* in 59–64 v priročniku *Zvesti veri*. Pripravite govor o delu na družinski zgodovini in ga pokažite družabniku.

Beleške

- Predstavljate si, da sta z družabnikom prestavljeni na novo področje. Področna knjiga je dobro vzdrževana, vendar nimata raziskovalcev. Kaj bi naredili, da bi skupini za poučevanje lahko čim prej dodali ljudi? Napravite načrt, da boste nekaj teh predlogov uporabili danes.
- Naslednji predlogi so uspešno pomagali veliko misijonarjem in članom. Predloge preberite in jih z družabnikom preučite.
 - Članom pomagajte, da bodo napravili seznam prijateljev in znancev, katerim bi lahko spregovorili o evangeliju. Seznam s člani pregledajte in jim pomagajte, da bodo v duhu molitve izbrali nekoga, ki bi ga radi pripravili, da bo prisluhnil evangeliju.
 - Pomagajte jim določiti datum, do katerega bodo a) delali na tem, da bo ta človek oziroma družina doma pripravljena poslušati misijonarske lekcije oziroma bodo b) pripravili kakšno drugo dejavnost, ki bo pomagala razvijati prijateljstvo. Če članom določite datum, jim to daje cilj in jim pomaga udejanjati vero.
 - Pomagajte jim načrtovati, kaj bodo počeli od sedaj dalje do datuma, ki so ga določili.
 - Redno bodite z njimi v stiku, da jim boste lahko izkazovali podporo in spodbudo. Prosite jih, naj vam povejo o svojem uspehu in skrbeh.

Pogovorite se, kako bi te predloge lahko uporabila na področju, kjer služita.

Okrožni sestanki in področne konference

- Preberite del tega priročnika »Iskanje s svojimi lastnimi prizadevanji«.
 - Pogovorite se, kako so ti predlogi pomagali misijonarjem pri iskanju ljudi za poučevanje.
 - Na tablo napišite seznam predlogov, kako najti ljudi za poučevanje. Misijonarje povabite, naj predstavijo svoje predloge.
 - Misijonarje povabite, naj si zadajo osebni cilj, da bodo izboljšali svoja prizadevanja pri iskanju.
- Napravite seznam situacij za iskanje.
 - Vsakemu misijonarju dodelite eno situacijo. Dajte jim pet minut, da se bodo pripravili, kako bi učili sporočilo obnove. Po potrebi jih napotite na lekcijo »Sporočilo obnove evangelija Jezusa Kristusa«.
 - Poudarite, da je pomembno, da dolžino sporočila prilagodijo situaciji. Na primer, misijonarja bosta več časa porabila za poučevanje pri članu doma, kot če bi nekoga učila v trgovini.
 - V okviru časovnih zmožnosti čim več misijonarjem dovolite, da bodo učili sporočilo obnove v njim dodeljeni situaciji.
- Učite načela, ki so zapisana v »Poučujte, ko najdete, iščite med poučevanjem«.
 - Vsakega misijonarja določite, da bo pripravil enominutno sporočilo, ki bi ga lahko posredoval v situaciji, ko išče ljudi. Ta sporočila naj temeljijo na nauku iz misijonarskih lekcij.
 - Misijonarje povabite, naj skupaj vadijo predajanje enominutnega sporočila. Morda boste ustvarili vrsto situacij za iskanje ljudi, kot je poučevanje pri članu doma, poučevanje na vratih, poučevanje na pločniku ali vzpostavljanje stika s priporočeno osebo. Misijonarji naj vadijo poučevanje v vsaki od teh situacij.

Beleške

Predsednik misijona

- V svoji družini bodite vzoren član-misijonar. O svojih izkušnjah spregovorite misijonarjem in članom.
- Z duhovniškimi voditelji se posvetujte, kateri način je za misijonarje najboljši, da bodo našli ljudi za poučevanje v vašem misijonu.
- Organizirajte misijonarska ognjišča, na katerih lahko spregovorite raziskovalcem v vašem misijonu. Uskladite se s krajevnimi duhovniškimi voditelji, da bodo na ognjišče lahko prišli tudi člani, ki bodo pripeljali prijatelje. Na teh ognjiščih naj nedavni spreobrnjenci pričujejo in spregovorijo o svoji zgodbi spreobrnjenja, preden boste spregovorili vi. V svojih pripombah se osredotočite na sporočilo obnove.
- Misijonarjem pokažite družinsko deblo štirih rodov in pojasnite, kako vam pomaga pri iskanju ljudi.
- Občasno se pridružite misijonarjem, da jim boste pomagali pri iskanju ljudi za poučevanje.



Kako bi lahko bolje poučeval?

Razmislite

- Kako naj poučujem svete spise?
- Zakaj naj med poučevanjem zastavljam vprašanja?
- Kakšna vprašanja naj zastavljam?
- Kako bi lahko bolje prisluhnil ljudem, ki jih učim, in Duhu?
- Kako bi lahko ljudem pomagal reševati njihove skrbi?
- Kako bi lahko ljudem pomagal premagati njihove slabe navade in odvisnosti?

Poklicani ste, da toliko ljudi učite o obnovljenem evangeliju, kot vas jih bo sprejelo. Poučevanje naj bo v središču vsega, kar boste počeli. Zato da boste učili prepričljivo, razvijajte Kristusove lastnosti, preučujte misijonarske lekcije, izboljšajte svojo sposobnost govorjenja v jeziku misijona in se zanašajte na Duha. Gospod je to rekel zelo preprosto v zapovedi, ki ji sledi obljuba, naj si njegove besede ne prizadevamo zgolj oznanjati, pač pa si najprej prizadevamo njegovo besedo prejeti, potem pa se nam bo razvezal jezik; če si bomo to želeli, bomo imeli njegovega Duha in njegovo besedo, da, Božjo moč za prepričevanje ljudi (gl. NaZ 11:21).

Niti ne premišlujmo vnaprej, kaj bomo rekli, temveč v mislih nenehno nosimo besede življenja in nam bo ob vsaki uri dan tisti delež, ki bo odmerjen vsakemu človeku (gl. NaZ 84:85).

Prvo predsedstvo in zbor dvanajstih apostolov so izjavili: »Naš namen je učiti sporočilo o obnovljenem evangeliju tako, da Duh lahko vodi tako misijonarje kakor ljudi, ki jih učijo. Pomembno je usvojiti [misijonarske lekcije], vendar teh ne bi smeli učiti rutinsko. Misijonarji naj prosto uporabljajo svoje besede, kakor jih vodi Duh. Naučenega naj ne zdrdrajo na pamet, ampak naj s svojimi lastnimi besedami govorijo iz srca. Lahko opustijo zaporedje lekcij in učijo po navdihu glede na zanimanje in potrebe raziskovalca. Ko govorijo iz

Beležke

svojega lastnega prepričanja in s svojimi lastnimi besedami, bi morali pričevati o resnicah Božjih naukov.« (Izjava o misijonarskem delu, pismo Prvega predsedstva, 11. dec. 2002)

Učite se zanašati na Duha, da vam bo povedal, kaj naj rečete in storite. S preučevanjem, razvijanjem in udejanjanjem učnih spretnosti, predstavljenih v tem poglavju, boste postali boljše orodje v Gospodovih rokah. Duh bo bolj prisoten, ko boste uporabljali znanje in spretnosti, ki ste jih razvili, da bi z njimi učili učinkoviteje. Če boste učili dobro in z močjo, bodo ljudje lažje razumeli in začutili, kako pomemben je zanje obnovljeni evangelij. Na njihovo dojemanje bo vplivala tudi vaša osebna vrednost. Na njihovo dojemanje bo prav tako vplivalo to, kako jim izkazuje pozornost, kako dobro pojasnjujete evangelij, uporabljate svete spise, pričujete, sprašujete in jih vprašate, če bodo prevzeli določene obveze in jih spolnjevali.

Sledite Duhu

»Duh je najpomembnejši element pri tem delu. Če boste poklic povečali z Duhom, boste na misijonu za Gospoda lahko delali čudeže. Brez Duha pa ne boste mogli uspeli navzlic svojim talentom in sposobnostim.« (Ezra Taft Benson, seminar za nove predsednike misijonov, 25. jun. 1986)

Prositate za Duha

Naslednji predlogi so vam lahko v pomoč, da bo med vašim poučevanjem lahko prisoten Duh:

- Molite.
- Uporabljajte svete spise.
- Pričujete.
- Spregovorite o svojih izkušnjah.
- Izrazite ljubezen do Gospoda in do ljudi.

Kako začeti s poučevanjem

Prvi trenutki z raziskovalci so zelo pomembni. Raziskovalci si morajo pridobiti zaupanje v vas. Prvo vaše srečanje naj bo toplo, spoštljivo in pristno. Postavite nekaj preprostih vprašanj, da boste bolje razumeli njihovo versko ozadje in njihova pričakovanja glede vaših srečanj. Na primer, vprašate lahko: »Kakšno vlogo je v vašem življenju imela vera?« Vendar ne sprašujte osebnih vprašanj, zaradi katerih bi se raziskovalci lahko počutili nelagodno.

Preden začnete, povabite vse, ki so navzoči, naj se pridružijo pri lekciji. Prosite jih, naj ugasnejo televizijo in odstranijo druge moteče predmete, tako da ne bodo onemogočili Gospodovega Duha.

Pojasnite, da bi lekcijo radi začeli in končali z molitvijo. Recite, da boste z otvoritveno molitvijo začeli sami. Molite preprosto, toda goreče, da bo Gospod blagoslovil ljudi, ki jih učite, v njihovem vsakdanjem življenju, zlasti da bodo prepoznali resnico v tem, kar boste učili.

Pokažite iskreno zanimanje in ljubezen do raziskovalcev in vero v moč evangelijskih zavez (gl. Mor 7:43–48). Glede na vodstvo Duha lahko raziskovalcem spregovorite o mislih, kot so:

- Ker je Bog naš Oče v nebesih, smo mi bratje in sestre. Na vas bi se rada obrnila kot na brata in sestro.
- Vsakdo, ki ga učimo, ima osebne izzive in skrbi. Ne glede na to, kakšne potrebe in skrbi morda imate, vam bo Odrešenik s svojimi nauki — evangelijem — pomagal.

- Naše sporočilo vam bo pomagalo izboljšati kakovost vašega življenja. Pomagalo vam bo pri reševanju težav in izzivov, s katerimi se v življenju soočate.
- Naše sporočilo, v središču katerega je Jezus Kristus, je ima veliko vrednost in je zelo pomembno.
- V življenju vsi delamo napake, te napake pa nam dajejo občutke krivde in sramu. Teh občutkov se ne moremo rešiti brez kesanja in odpuščanja. V celoti jih lahko pozdravi le Kristusova odkupna daritev.
- Vsega sporočila vam ne moreva predati naenkrat. Razumevanje bo prišlo sčasoma z molitvijo, preučevanjem, izkušnjami in spolnjevanjem Božjih zapovedi.
- Tudi midva imava slabosti, prav kot jih ima vsakdo. Morda ne govoriva dobro vašega jezika oziroma ne znava odgovoriti na vsako vaše vprašanje. Toda poklical naju je Božji prerok, da bi oznanjala, kar veva. Veva, da najino sporočilo izpričuje resnico.
- Vaša vodiča bova, tako da boste sami lahko spoznali resnico našega sporočila. Toda sami se boste odločili, ali boste sporočilo sprejeli in delovali v skladu z njim. Zatorej lahko mirno sprašujete.
- Če si boste iskreno prizadevali razumeti najino sporočilo, se boste morda soočili z izzivi, toda Bog vam bo pomagal.
- Če boste najino sporočilo sprejeli, se boste naučili skleniti zaveze oziroma obljube z Gospodom. Naučili se boste, kako v življenje vnašati spremembe v večji skladnosti z njegovimi nauki. Želeli boste slediti naukom Jezusa Kristusa in se krstiti s pravim polnomočjem (gl. Jn 3:5).

Preden boste učili nauke lekcij, premislite, kako bi podali kratek povzetek vsega, kar boste učili. Ljudem pomagajte uvideti, da se bo vse to dotikalo njih osebno. Gospod je pripravil številne raziskovalce, ki jih učite (gl. Al 16:16–17). Ko boste pri prvem srečanju spregovorili o duhovnih izkušnjah, bodo spoznali, da ste Gospodov služabnik.

Vaja: skupno preučevanje

Z družabnikom vadite, kako vse lahko začnete lekcijo, pri čemer uporabite čim več naslednjih predlogov.

Poučevanje prilagodite potrebam

Vsak posameznik oziroma družina, ki jo učite, je edinstvena. Čeprav ne boste razumeli vseh njihovih zanimanj, dosežkov, potreb in skrbi, bi si morali prizadevati razumeti njihove okoliščine. Ne glede na potrebe oziroma težave vsi ljudje dobijo najboljšo pomoč, če sprejmejo evangelij in živijo po njem. Poučevanje boste lahko prilagodili, če boste prisluhnili vodstvu Duha.

Zaporedje lekcij lahko spremenite, če dobite navdih, da jih prilagodite raziskovalčevemu zanimanju in



potrebam. Za poučevanje načel ene lekcije lahko uporabite več kot eno srečanje, občasno pa lahko vsebino dveh lekcij učite na enem samem srečanju. Nebeški Oče pozna svoje otroke, zato se zanesite na navdih, da se boste med poučevanjem lahko sami odločali. Molite za dar razsodnosti in bodite pozorni na misli, ki se vam bodo porajale, oziroma občutke, ki jih imate o tem, kar učite.

Svoje poučevanje boste morda morali prilagoditi, da boste več pozornosti lahko namenili tistim obvezam, pri spolnjevanju katerih ima raziskovalec težave. Na primer, nekdo bo zlahka sprejel Mormonovo knjigo kot Božjo besedo, medtem ko bo nekdo drug težka priznal kar koli drugega kot Sveto pismo. Spet nekdo drug se bo težka odrekel kajenju, vendar bo zlahka sprejel zakon desetine.

Ko boste načrtovali, kdaj boste učili določene nauke, bodite pozorni na to, koliko novih podatkov boste ponudili. Učite tako hitro, kot to ustreza raziskovalcu. Nekateri bodo napredovali hitreje oziroma počasneje kot drugi. Poskrbite, da boste postavili dovolj vprašanj in pozorno prisluhnili njihovim odgovorom, tako da boste dobro razumeli, kako hitro in kako dobro se raziskovalec uči in udejanja nauke, s katerimi ste ga seznanili.

Bodite pozorni na čas. Večina učnih srečanj ne bi smela trajati več kot petinštirideset minut. Po potrebi se lahko učna srečanja zaključijo tudi v petnajstih oziroma dvajsetih minutah. Če ima nekdo samo petnajst minut za srečanje z vami, poučevanje prilagodite tako, da boste spoštovali njegovo željo.

Zaupajte obljubi, da vam bo Duh povedal tisto uro, da, prav tisti trenutek, kaj naj rečete (gl. NaZ 100:6).

Vaja: samostojno preučevanje

Predstavljajte si, da hodite po ulici in opazite starejšega moškega, ki poskuša v smetnjak odložiti nekaj težkih vreč smeti. Z družabnikom mu pomagata in on vaju nazadnje vpraša, kdo sta. Po kratkem pogovoru vaju povabi k sebi domov in privoli, da bo poslušal vajino sporočilo. V samem začetku pogovora vama pove, da:

- mu je pred enim letom umrla žena in jo resnično pogreša.
- se hitro utruja zaradi slabotnega srca.
- se sedaj bolj kot kdaj koli prej sprašuje, če Bog resnično obstaja.

O čem bi ga lahko učili? Kako bi lahko svoje poučevanje prilagodili, da bi najbolj odgovorili na njegove potrebe in skrbi?

Preučevanje svetih spisov

Kaj pomeni, dati »tisti del, ki bo odmerjen vsakemu človeku«?

Alma 29:8

NaZ 84:85

Kaj je Gospod obljubil zvestim misijonarjem?

NaZ 68:2–4

NaZ 100:5–8

Mt 10:19–20

Z družabnikom učita enotno

Gospod je zapovedal, da boste šli dva po dva dalje v moči njegovega Duha in pridigali evangelij (gl. NaZ 42:6). Vaše poučevanje bo imelo večjo moč in bo zanimivejše, če bosta z družabnikom delala enotno. Med vsakdanjim načrtovanjem in preučevanjem se pogovorita, kako bosta poučevala, tako da bosta enotna in soglasna.

Vaše poučevanje bo močnejše, če bosta z družabnikom izmenično podajala kratke dele lekcije. Pri podajanju sporočila se izogibajte rutini. Družabnika podpirajte tako, da tudi sami pričujete o resnicah, o katerih je pričeval on. Sledite občutkom, ko vam Duh šepče, naj nekaj rečete. Kot družabnika bodita pripravljena drug drugemu popuščati, tako da ne bosta ovirala vodstva Duha. Ko govorite, raziskovalca glejte v oči. Ko ne govorite, za raziskovalca molite in pozorno spremljajte raziskovalčevo odzivanje.



Beležke

Preučevanje svetih spisov

Kako družabnika drug drugemu dajeta podporo?

Al 12:1

NaŽ 42:6

NaŽ 52:9–10

Povabite člane, naj vam pomagajo pri poučevanju

Kadar je mogoče, povabite člane, po možnosti nedavne spreobrnjence, da vam bodo pomagali pri učenju. Idealno je, da vključite člane Cerkve, ki so prej pripadali isti cerkvi kot raziskovalec. Članom pokažite lekcijo in se pogovorite, kaj želite, naj učijo. Pogovorite se, kako boste sodelovali. Na primer, člani naj v ustreznem trenutku spregovorijo, kako so spoznali, sprejeli in zaživel po določenem načelu iz lekcije. Pojasnijo naj, zakaj so se odločili pridružiti Cerkvi. Ko pri poučevanju prisostvujejo člani, bodo imeli priložnost občutiti radost misijonarskega dela, raziskovalec pa bo tako dobil prijatelja. Predsednik Thomas S. Monson je učil:

Med učnim procesom raziskovalcem lahko koristi moč pričevanja para iz Cerkve, ki sta v zadnjih letih napravila korak do krsta in članstva. V kanadskem misijonarskem področju sva v Ontariu in Quebecu, kjer smo živeli z družino, ko sem temu misijonarskemu področju predsedoval, izvedela, da večina prebivalstva nemara pripada eni od treh prevladujočih veroizpovedi: rimokatoliški, anglikanski in Združeni kanadski cerkvi. V vsakem mestu misijonarskega področja smo poskrbeli, da je bila misijonarjem, ki so poučevali nove raziskovalce, na razpolago novo krščena družina iz vsake od teh veroizpovedi, tako da je takšen par iz Cerkve misijonarsko skupino lahko spremljal na morebitnem drugem ali tretjem srečanju.

Ali vidite, na primer, ko [so] misijonarji delali s tistimi iz Združene kanadske cerkve, moč pričevanja [brata in sestre], ki sta prišla iz Združene kanadske cerkve? [Mož] je navadno rekel: »Ko sem se pridružil Cerkvi Jezusa Kristusa svetih iz poslednjih dni, [...] sem resnico našel v vsej njeni celoti. Tudi vi se lahko prilagodite. Tudi vi lahko sprejmete isto odločitev. Dovolite nam torej, da vas v nedeljo zjutraj poberemo, zato da bomo v cerkvi lahko sedeli skupaj. Potem lahko to sami slišite in občutite. Ob vas bomo.«

Anthony in Edith Belfiglio sta postala takšen spodbuden par za tiste, ki so imeli rimokatoliške korenine. Rezultat je bil isti. To se da narediti. In takšni spreobrnjenci ostanejo spreobrnjeni. Poleg tega pari, ki so bili izbrani za opravljanje te zadolžitve, svoje korenine poženejo še globlje v bogato zemljo evangelija. [...] Brat Belfiglio je postal posvečeni [patriarh]. Združena prizadevanja članov in misijonarjev pri takšnem posebnem sodelovanju obrodijo obilje zbranih dragocenih duš (misijonarsko usposabljanje preko satelita, 25. apr. 2003).

Vaja: samostojno preučevanje

Zamislite si, da je vaša prva naloga, da pri članu doma neko družino učite lekcijo. Odločite se, kako bi vsakega od naslednjih članov pripravili, da bi vam pomagali pri učenju:

- oddelčni misijonar, ki se je nedavno vrnil z rednega misijona,
- duhovnik,
- nedavni spreobrnjenec,
- škof.

Uporabite svete spise

Standardna dela Cerkve so vaš osnovni vir poučevanja obnovljenega evangelija Jezusa Kristusa. Uporabite lahko tudi besede živih prerokov. Veliko je razlogov, zakaj je kot podlago pri poučevanju bistveno uporabljati svete spise. Na primer:

- Tako so nam naročili Gospod in njegovi preroki (gl. NaZ 42:12, 56–58; 71:1). Prerok iz poslednjih dni je svetoval: »Besede in način, kako jih Gospod uporabi v Mormonovi knjigi [...], bi vi prav tako morali uporabiti pri poučevanju evangelijskih načel.« (Ezra Taft Benson: »The Book of Mormon and the Doctrine and Covenants«, *Ensign*, maj 1987, str. 84)
- Sveti spisi bodo med poučevanjem priklicali Svetega Duha. Božjo besedo učite z močjo (gl. Al 31:5).
- Sveti spisi odgovarjajo na velika vprašanja duše (gl. 2 Ne 32:3; Jak 2:8).
- Sveti spisi vašemu poučevanju dajejo polnomočje in verodostojnost celo na področjih brez krščanskega ozadja.

Vaša sposobnost poučevanja z močjo iz svetih spisov je v veliki meri posledica tega, koliko časa namenjate njihovem preučevanju. Če se boste vsak dan gostili z besedami v njih, boste bolj sposobni učiti iz svetih spisov. Poleg tega bo vaše povabilo k branju in premišljevanju o svetih spisih močnejše, ker v svojem življenju enako delate sami. Ljudem pomagajte pridobiti vero v svete spise — zlasti v Mormonovo knjigo — kot vir razodete resnice. Ko bodo ljudje verjeli v svete spise, jim boste lahko bolje pomagali pravilno razumeti nauke. Pri tem vam lahko pomagajo naslednji predlogi.



© Greg K. Olsen. Fotokopiranje prepovedano!

Uporabite svete spise. Na kratko opišite ozadje in vsebino odlomka, ki ga boste uporabili. Raziskovalce recite, naj v odlomku poiščejo določene točke. Ko boste učili ljudi z omejenim znanjem o svetih spisih, boste morda morali začeti z opisom vsebine odlomka in pri tem uporabljali izrazje, ki ga razumejo. Sledijo primeri, kako uporabiti svete spise:

- »V Joseph Smith — History nam Joseph z lastnimi besedami govori, kaj se mu je zgodilo, ko je šel molit v gozdič. Dejal je: 'Zagledal sem steber svetlobe...'«
- »V tem odlomku prerok Alma svoje ljudstvo, ki je revno, uči udejanjati vero v Božjo besedo. Božjo besedo primerja s semenom, ki jo lahko posadimo v svoje srce. Ali bi lahko prebrali verz...«

Preberite odlomek. Verze na glas preberite sami ali pa prosite raziskovalce, naj to storijo oni. Bodite potrpežljivi s ljudmi, ki imajo pri branju težave. Če je odlomek zanje težko razumljiv, počasi berite skupaj z njimi in jim pomagajte razumeti težje odlomke, ali pa jim dajte v branje preprostejši odlomek. Morda boste morali pojasniti težke besede oziroma besedne zveze.

- »Če pa komu od vas manjka modrosti, naj jo prosi od Boga, ki jo vsem rad daje in ne sramoti — in dana mu bo.« (Jak 1:5)

Nekateri odlomki v svetih spisih so jasni in ne potrebujejo pojasnila. Pri drugih si boste morda morali vzeti čas, da boste pojasnili, kaj ste pravkar prebrali.

Svete spise udejanjajte. Z raziskovalci se »poistovetite« s svetimi spisi, tako da ponazorite, kako se načela nanašajo na današnji dan (gl. 1 Ne 19:23). Raziskovalcem pokažite, kako lahko načela udejanjajo v svojem življenju. Če bodo to storili, bodo spoznali, da je to pravi nauk. O tem načelu pričujte in jim obljubite blagoslove. Na primer:

- »Almovo ljudstvo je, kakor vi, nosilo težka bremena, skoraj pretežka zanje. Toda ko so udejanjali vero in 'klicali k Bogu', jih je okrepil, tako da so lahko prenašali izzive, nakar jih je rešil iz preizkušenj. Kakor je Bog storil s temi ljudmi, vem, da bo tudi vam pomagal v vaših preizkušnjah, če boste...«
- »Almova navodila ljudem ob Mormonovih vodah se nanašajo tudi na nas danes. Janez, ali ste se pripravljani...«

Ljudje, ki jih učite, se bodo močno razlikovali v tem, kako gledajo na svete spise, kako dobro poznajo Sveto pismo, kako dobro razumejo izrazje svetih spisov in kako globoko verjamejo, da Sveto pismo vsebuje Božjo besedo. Vsem raziskovalcem pomagajte, da bodo začutili hvaležnost za svete spise. Če boste svete spise pri poučevanju uporabljali učinkovito, lahko raziskovalcem pomagate, da bodo svete spise začeli preučevati sami. Po vsakem srečanju jim v branje predlagajte določena poglavja oziroma verze. Morda jim boste dali vprašanja, o katerih naj med branjem razmišljajo, o katerih se lahko pogovarjate na naslednjem srečanju. Tako jih boste spodbudili, da bodo svete spise doma brali vsak dan in prihajali na cerkvene sestanke ter ure, kjer se uporabljajo sveti spisi.

Kulturni pogledi na svete spise

Večina veroizpovedi ima sveta besedila oziroma knjige svetih spisov, toda v tem, kako jih uporabljajo in dojemajo, se lahko razlikujejo od tega, kako na svete spise gledajo člani Cerkve. Na primer, morda boste morali pojasniti, da je vaše označevanje odlomkov v svetih spisih znamenje vaše želje, da bi nauke iz svetih spisov razumeli ter jih uporabljali, in ne znamenje nespoštovanja. Ljudem, ki jih učite, pomagajte uvideti, da so standardna dela pomembna zato, ker vsebujejo Gospodovo besedo, kakor so jo zapisovali Božji preroki, in naj bi jih zato sprejeli kot resnico.

Vaja: skupno preučevanje**Preberite enega od naslednjih odlomkov. Premislite, kako bi:**

- z odlomkom začeli.
- poskrbeli za dodatno razlago in besedilo.
- odlomek prebrali in pojasnili njegov pomen.
- pojasnili težke besede.
- raziskovalcem pomagali, da ga bodo v življenju udejanjali.

Naslovnica Mormonove knjige; 3 Ne 11; Mor 10:3–8; Jn 17:3; Rim 8:16–17; 1 Kor 15:29; Jak 1:5; 1 Pt 3:19–20; Am 3:7.

Preučevanje svetih spisov**Zakaj je pri poučevanju pomembno uporabljati svete spise?**

1 Ne 19:23

NaZ 20:7–12

2 Tim 3:15–17

2 Ne 4:15–16

Učite tako, da bodo razumeli

Ljudje lahko bolj verjamejo sporočilu obnovljenega evangelija, če sporočilo razumejo. Predsednik James E. Faust je dejal: »Svete spise preučujte, o njih premišlujte in jih učite, zlasti Mormonovo knjigo in o Novo zavezo. Resnico spoznajte tako dobro, da jo boste lahko jasno navajali. B. H. Roberts je zapisal: 'Če hočemo, da bodo ljudje resnico spoznali, jo moramo izreči. Bolj bo poved jasna in pravilna, več možnosti bo imel Sveti Duh, da bo pričeval človeškim dušam, da je to delo pravilno.' [New Witnesses for God, tri knjige, 1909, 2:vii] Ljudi ne morete spreobrniti, če niste sami spreobrnjeni.« (»What I Want My Son to Know before He Leaves on His Mission«, *Ensign*, maj 1996, str. 41)

Zapovedano je, da pri poučevanju svete spise razlagate in jih pojasnujete (gl. NaZ 68:1). Razlagati pomeni obširneje povedati in jasno pojasniti. Razlagati evangelij pomeni, da preprosto in jasno pojasnite pomen nauka in odlomke iz svetih spisov in se pri tem zanašate na Duha, da vam bo narekoval, kaj naj rečete. Med pogovorom govorite spoštljivo, da bodo ljudje razumeli načela nauka. Postavljajte jim vprašanja, ki jim bodo pomagala razmišljati o načelih, da boste videli, če razumejo in sprejemajo, kar ste jih učili.

Na koncu vsake tretje lekcije je v tretjem poglavju seznam besed, ki jih ljudje, ki jih učite, morda ne poznajo. Del, namenjen pojasnjevanju besedja, je zato, da se prepričate, da ste pojasnili besede, izraze in zamisli, tako da vas lahko ljudje bolje razumejo. Svojo sposobnost boljšega pojasnjevanja evangelija lahko izboljšate, če:

- razumete besede, ki ga uporabljate.
- pojasnite besede, ki jih ljudje morda ne razumejo. Veliko besed, ki imajo poseben pomen za člane Cerkve, je preprosto pojasnenih v Guide to the Scriptures in v knjižici *Zvesti veri*.

»Človek resnično razumevanje pokaže tako, da nekaj, kar je samo po sebi skrivnostno in veliko, pojasni in poenostavi, tako da to lahko razumejo otroci.«

— PREDSEDNIK JOHN TAYLOR,
THE GOSPEL KINGDOM, IZBRAL G. HOMER DURHAM,
1943, STR. 270

- če ljudem zastavljate vprašanja, kot so: »Ali veste, kaj mislimo s tem, če rečemo...?« ali »Ali lahko s svojimi lastnimi besedami obnovite, o čem smo pravkar govorili?«

Ko boste preučevali nauk tretjega poglavja, poiščite besede, za katere mislite, da bi jih raziskovalec lahko težko razumel. Besede pojasnite s pomočjo zgoraj navedenih virov. Svoje pojasnila preverite pri raziskovalcih in nedavnih sprebrnjencih.

Preučevanje svetih spisov

Zakaj bi morali nauke razlagati oziroma pojasnjevati skrbno?

Moz 8:3	Al 12:1	NaZ 68:1–5
Moz 27:35	3 Ne 26:1	NaZ 71:1

Kako se učimo? Zakaj je pomembno, da nove stvari pojasnimo oziroma jih podajamo postopoma?

2 Ne 28:30	Moz 2:9	NaZ 98:11–12
Jak 4:13		

Zakaj je jasnost pomembna?

2 Ne 25:4, 7, 28	Al 13:23	Neh 8:8
2 Ne 32:7		

Kako Gospod vzpostavlja stik s svojimi otroki?

2 Ne 31:3	NaZ 1:24
-----------	----------

Sprašujte

Jezus Kristus je pogosto postavljaj vprašanja, s katerimi je ljudem pomagal, da so o načelih premišljevali in jih udejanjali. Njegova vprašanja so spodbudila premišljevanje, preiskovanje duše in udejanjanje.

Dobra vprašanja vam bodo v pomoč pri razumevanju zanimanj, skrbi ali vprašanj, ki jih imajo ljudje. Lahko poudarjajo vaše poučevanje, privabijo Duha in raziskovalcu pomagajo pri učenju.

Slaba vprašanja lahko vzbujajo strah, nemir in raziskovalce užalijo. Lahko tudi povzročijo, da izgubite nadzor nad učno situacijo. Poskusite zastavljati vprašanja, ki:

- so preprosta in lahko razumljiva.
- ljudem pomagajo razmišljati o tem, kar učite.
- vam pomagajo ugotoviti, kako dobro raziskovalec razume, kar učite.
- ljudem pomagajo naučeno udejanjati.

Ker so vsi, ki jih učite, za takšne vrste vprašanj dovzetni, bodo začutili, da se lahko odkrito pogovarjajo. Dobra vprašanja raziskovalce lahko pripravijo, da vas bodo spraševali, če nečesa ne bodo razumeli, če jih bo kaj skrbelo oziroma če bodo hoteli vedeti, kaj naj



naredijo. Dobra vprašanja lahko ljudem, ki jih učite, pomagajo spregovoriti o svojih občutjih in s tem odkrijejo, kako njihovo pričevanje raste. Sledi nekaj primerov dobrih vprašanj:

- Kaj bi radi vprašali v zvezi s tem, kar sva učila?
- Ali verjamete, da vas ima nebeški Oče rad? Zakaj?
- Kako tudi mi včasih naredimo isto napako, kot ljudje v tej zgodbi?

Da bi tistim, ki jih učite, pomagali pri odgovorih, lahko rečete: »Ko bom pojasnjeval pomembnost spoštovanja nedelje, se vprašajte: 'Kaj ta zapoved pomeni meni?'« Izogibajte se vprašanjem, ki:

- zajemajo več kot eno misel.
- se navezujejo na nauke, ki jih še niste učili.
- nimajo jasno izraženega namena.
- poizvedujejo in povprašujejo po nepotrebem.

Postavljanje preveč vprašanj, zlasti na prvem srečanju, daje vtis, da vodite »zaslišanje«. Od raziskovalcev ne pričakujte, da vam bodo dajali konkretne odgovore o nepomembnih oziroma očitnih podrobnostih. To bo dobro učno vzdušje obrnilo v igro z ugibanjem. Ko potrebujete določen odgovor, je najbolje postaviti dejansko vprašanje oziroma podatek podati kako drugače. Izogibajte se postavljanju vprašanj, ki bi lahko koga spravila v zadrego, če ne ve odgovora. Vprašanja so nadvse koristna, če jih postavljate, potem ko ste učili ključno načelo in o njem pričevali. Sledijo primeri manj učinkovitih vprašanj:

- Kdo je bil prvi prerok? (vprašanje zastavljeno pred poučevanjem o razdobjih)
- Kako nam bo ohranjanje čistosti našega telesa pomagalo, da bomo imeli Duha in da bomo pokazali, da smo pripravljeni slediti Božjemu preroku. (več kot ena misel)
- Ali je pomembno poznati Gospodove zapovedi? (vprašanje z da/ne odgovorom in preveč očitno)
- Kakšne občutke imate o Mormonovi knjigi? (preden so jo prebrali)
- Kaj je tisto, kar lahko delamo vsak dan, s čimer se približamo Bogu? (splošno vprašanje, ki zahteva določen odgovor: molitev)
- Kdo je bil naslednji prerok za Noetom? (prosite jih, naj uganejo)

Naučite se postavljati vprašanja, kakor vam narekuje Duh. Prava vrsta vprašanja ob pravem času lahko v veliki meri pripomore, da ljudje, ki jih učite, spoznajo evangelij in občutijo Duha. Podobno lahko napačna vrsta vprašanja oziroma vprašanje ob napačnem trenutku slednje onemogoči. Za postavljanje primernih vprašanj ob pravem trenutku morate biti uglašeni z Duhom, poslušajte ljudi, ki jih učite, in bodite čuječi med celotnim poučevanjem. Učinkovito poučevanje je lahko težko delo in zahteva zbranost ter napore z vaše in družabnikove strani.



© 1995 Robert T. Barrett. Fotokopiranje prepovedano!

Vaja: samostojno in skupno preučevanje

Kaj se lahko zgodi z napredovanjem raziskovalca, če naleti na naslednje situacije, za katere vi niste vedeli?

- Sodelavec se nenehno norčuje iz duhovnosti.
- Družinski člani so močni člani druge cerkve.
- Prijatelji verjamejo, da mormoni niso kristjani.
- Prejme duhovno izkušnjo pri branju Mormonove knjige.

Spomnite se vprašanja, ki bi ga lahko postavili, da bi o vsaki situaciji izvedeli več. Vprašanja zapišite v učni dnevnik. Z družabnikom se pogovorite, kako bi lahko izboljšali vprašanja, ki jih je vsak od vaju napisal med vajo.

Prisluhnite

Če boste ljudem pozorno prisluhnili, jih boste bolje razumeli. Ko bodo spoznali, da so njihove misli in občutki za vas pomembni, bodo verjetno dojemljivejši za vaše poučevanje, spregovorili bodo o osebnih izkušnjah in dajali pripombe. Če boste prisluhnili, boste lahko svoje poučevanje učinkoviteje prilagodili njihovim potrebam in zanimanjem.

Zlasti pa prisluhnite šepetu Duha. Ko bodo ljudje spregovorili o svojih občutkih, vas lahko navdajo misli in zamisli, ki prihajajo neposredno od Duha. Prav tako boste lahko razumeli, kaj ljudje poskušajo izraziti.

Ko ljudje govorijo z vami, se izogibajte težnji, da bi premišljevali, kaj boste rekli. Raje se osredotočajte na to, kaj govori, kot na to, kaj boste odgovorili. Starešina Jeffrey R. Holland je učil: »Poslušanje je pomembnejše od govorjenja. Ti ljudje niso brezosebni predmeti, preoblečeni v krstno statistiko. So Božji otroci, naši bratje in sestre, in potrebujejo to, kar imamo mi. Bodite pristni. Bodite iskreni. Te prijatelje vprašajte, kaj je *zanje* najpomembnejše. Kaj cenijo in kaj jim je pri srcu? Potem prisluhnite. Če je vzdušje pravšnje, lahko vprašate, česa se bojijo, po čem hrepenijo oziroma kaj čutijo, da jim v življenju manjka. Obljubljam vam, da bo *nekaj* v tistem, kar bodo rekli, *vselej* izpostavilo resnico evangelija, o katerem lahko pričujete in o katerem lahko potem poveste več. Če prisluhnemo z ljubeznijo, se nam ne bo treba spraševati, kaj naj rečemo. Dano nam bo — po Duhu in po naših prijateljih.« (»Witnesses Unto Me«, *Ensign*, maj 2001, str. 15; poševni tisk v izvorniku)

Ljudje govorijo tudi s tem, kako sedijo, z obrazno mimiko, s kretnjami, z barvo glasu in s premikanjem oči. Opazujte ta neizrečena sporočila. Lahko vam bodo pomagala razumeti, kaj doživljajo ljudje, ki jih učite. Toda bodite pozorni tudi na svojo govorico telesa. Z iskrenim poslušanjem posredujte zanimivo in navdušujoče sporočilo.

Ne bojte se tišine. Ljudje pogosto potrebujejo čas za premislek in odgovore oziroma za izražanje občutij. Ko postavite neko vprašanje, spregovorite o duhovni izkušnji, če pa se ljudje s težavo izražajo, lahko nekoliko počakate. Poskrbite, da ljudem daste dovolj časa, da dokončajo svoje misli, preden odgovorite. Med govorjenjem jih ne prekinjajte.

Ko začutite, da razumete, kar je bilo rečeno, naredite povzetek, ki bo pokazal, da ste razumeli, na primer: »Pravite torej, da _____. Je tako?« ali »Če razumem prav, občutite, da _____.« Če niste prepričani, da ste razumeli, prosite za pojasnilo.

Nekateri ljudje so radi glavni pri pogovoru in vas bodo zadrževali pred tem, da bi učili evangelij. Naučiti se boste morali, da boste spretno prevzeli nadzor nad takšnimi situacijami. Na primer: »Hvaležna sva vam za to, kar ste povedali, toda o tem bi se rada pogovorila kasneje. Družabnika bom prosil, naj si zapiše, tako da na to zagotovo ne bova pozabila

Beležke

pri naslednjem srečanju.« Zapomnite si, da boste ljudem najbolj pomagali, če jih boste učili evangelijskega Jezusa Kristusa.

Če boste pozorno prisluhnili, vam bo Duh pomagal vedeti, kaj naj rečete. Za poslušanje sta potrebna prizadevanje in zbranost. Neki misijonar je spregovoril o naslednji svoji izkušnji (imena so spremenjena):

Z družabnikom sva učila družino Žabkar. Bilo je vroče in otroci so bili zelo glasni. Sestro Žabkar sem vprašal, kako je šlo z branju Mormonove knjige. Ko je začela pojasnjevati, sem opazil, da je njen sin zgrabil beležko mojega družabnika, stekel po sobi in z njo začel mahati po zraku. Čeprav sem gledal sestro Žabkar, sem bil v mislih drugje. Pomislil sem: »Tako vroče je in želim si, da bi se njen sinček umiril. Tako ne bo šlo naprej.« Ko so mi misli tako begale, sem opazil, da je sestra Žabkar govorila s težavo. Nekaj mi je reklo, naj prisluhnem. Odmislil sem vročino in hrup. Ko je govorila, sem pozorno opazoval njen obraz. Pogledala je na tla, potem spet mene in mojega družabnika. Njen mož je neuspešno poskušal pomiriti otroke. Obmolnila je, nakar je s tresočim glasom rekla: »Naredila sem, kot sta mi naročila. Prebrala sem poglavja, ki sta mi jih dala, in molila.« Spet je obmolnila in pogledala v tla. S pogledom je najprej ošinila otroke, nato mene. »Dobila sem odgovor,« je dejala z nasmeškom in solzami v očeh. »Izpričuje resnico, vem, da izpričuje resnico.« Soba je navdala Duh. Z vsa hvaležnostjo v srcu za to, da sem poslušal, sem se nasmehnil in rekel: »Da, res je.«

Vaja: samostojno in skupno preučevanje

Potem ko boste ponovno prebrali zgornjo zgodbo, odgovore na spodnja vprašanja bodisi napišite v učni dnevnik ali pa se o njih pogovorite z družabnikom.

- Kaj bi se lahko zgodilo, če bi misijonarja bolj skrbelo njegovo osebno udobje ali družabnikova beležka?
- Kako je bila raziskovalka blagoslovljena, ker jo je misijonar poslušal?

Odgovorite na spodnja vprašanja:

A = To zame ne drži.

C = Navadno to zame drži.

B = To zame drži včasih.

D = To zame vedno drži.

- Ko govorim z ljudmi, premišlujem o podobnih izkušnjah, ki bi jih lahko povedal, namesto da bi poslušal.
- Ko mi ljudje govorijo o svojih občutjih, se resnično vživim vanje, da bi videl, kako bi se počutil sam.
- Ko učim raziskovalce, me skrbi, kaj bom nato rekel oziroma učil.
- Zelo nezadovoljen sem, če hočejo raziskovalci veliko govoriti.
- Stežka sledim oziroma razumem, kar mi ljudje skušajo povedati.
- V mislih pogosto odtavam, ko družabnik uči.
- Užaljen sem, če ljudje prekinjajo pogovor in motijo pozornost, medtem ko mi nekdo govori.
- Prejemam duhovno vodstvo, kaj naj rečem ali naredim, vendar ga prezrem.

Premislite, kaj lahko naredite, da si boste izboljšali sposobnost poslušanja.

Z raziskovalci razvijte dobre odnose

Nekateri ljudje bodo raje odgovorili na vaša vprašanja tako, kakor mislijo, da vi želite, kakor da bi vam povedali, kaj resnično čutijo, ker se želijo izogniti zadregi. Prizadevajte si razviti odnos, ki jim bo omogočil, da bodo sproščeno spregovorili o svojih pravih občutkih.

Ljudem pomagajte premagati njihove bojzani

Nekateri ljudje, ki jih učite, ne bodo imeli vere, da bi spolnjevali obveze, drugi se bodo soočali z nasprotovanjem, tretji ne bodo vselej sprejeli vsega, kar jim boste povedali. Sprejemati morajo lastne odločitve, toda vi si boste po najboljših močeh prizadevali, da bi odgovorili na njihova vprašanja in jim pomagali razrešiti njihove skrbi ter premagati nasprotovanje.

Skrbi nekaterih ljudi so kakor ledena gora. Na površju se vidi le majhen del. Te skrbi so lahko večplastne in jih je težko razrešiti. Zato morate slediti Duhu in se odzvati tako, kakor je v dani situaciji najprimernejše. Molite za dar razsodnosti in sledite svojim občutkom. Nebeški Oče pozna srca in izkušnje vseh ljudi (celotno ledeno goro) in vam bo pomagal s tem, kar je za vsakogar najboljše.



otokopiranje prepovedano!

Ko boste ljudem pomagali reševati njihove skrbi, si najprej prizadevajte njihove skrbi razumeti, tako da jih sprašujete in jih poslušate. Zanesite se na Duha, da vam bo pomagal, kako bi jim lahko pomagali razrešiti skrbi. Na primer, lahko uporabite svete spise, ko boste reševali skrb glede potrebe po krstu, ali pa boste pričevali o preroku Josephu Smithu.

Skrbi so pogosto bolj družbene kot doktrinarne narave. Na primer, raziskovalci se bodo morda bali nasprotovanja družinskih članov, če se bodo pridružili Cerkvi. Ali pa se bodo bali zavrnitve sodelavcev v službi. Vašega raziskovalca lahko skrbijo pretekle izkušnje oziroma drugi vplivi, ki jih vi ne razumete. V številnih primerih vam pri razumevanju in razreševanju njihovih težav lahko pomagajo člani.

Kako boste pristopili k zaskrbljenosti raziskovalca, bo odvisno od tega, za kakšno vrsto zaskrbljenosti gre. Ugotovite, ali je zaskrbljenost nastala, ker nima duhovne potrditve o resničnosti obnove oziroma ali se ni pripravil zavezati, da bo živel po pravem načelu. Takšno razumevanje izvora težave vam bo pomagalo ugotoviti, ali naj se osredotočite na pričevanju ali na obveze.

Vaja: skupno preučevanje

Pri poučevanju lekcije izberite eno od obvez. Potem prepoznajte različne skrbi, zaradi katerih se nekdo morda ne bi odločil spolnjevati zapovedi. Pogovorite se in vadite, kako bi ljudem lahko najboljše pomagali pri razreševanju njihovih skrbi.

Kesanje in odvajanje od zasvojenosti

Kesanje je duhovni postopek, ki vključuje ponižnost, priznanje napak, poravnavo in opustitev greha. Gre za stalno spremembo mišljenja in dejanj. Idealno je, da se za en greh pokesamo samo enkrat. Če se greh ponovi, je kesanje na voljo kot sredstvo zdravljenja (gl. Moz 26:30, Mor 6:8, NaZ 1:31–32).

Beležke

Kesanje lahko vključuje čustveni in fizični proces. Ljudje morajo prenehati z neprimernim trajajočim, ukoreninjenim delovanjem. Neželena dejanja moramo nadomestiti z zdravim in sprejemljivim obnašanjem.

Tako za kesanje kot za ozdravljenje je potreben čas. Včasih spreobrnjenci, čeprav z najboljšimi namerami, pred skušnjavami popustijo, ko napredujejo v smeri večjega samoobvladovanja. V takšnih primerih spreobrnjenci sodelujejo z duhovniškimi voditelji, ne z misijonarji, in si prizadevajo v celoti premagati skušnjave ter se iskreno pokesati.

S krstom in potrditvijo ljudje prejmejo dar Svetega Duha, ki jim bo okrepil sposobnost za premagovanje izzivov. Toda krst in potrditev morda ne bosta v celoti opravila s čustvenimi in telesnimi pritiski, ki spremljajo takšno obnašanje. Čeprav ima človek lahko nekaj začetnega uspeha, bodo morda potrebna kasnejša čustvena zdravljenja, da se bo v celoti pokesal in se ozdravil.

Vaja: samostojno in skupno preučevanje

- Spomnite se raziskovalca, nedavnega spreobrnjenca ali manj dejavnega člana, ki si prizadeva premagati zasvojenost.
- Ponovno preberite odlomek »Vera v Jezusa Kristusa« in »Kesanje« v tretjem poglavju priročnika »Evangelij Jezusa Kristusa«.
- Kaj bi tega človeka lahko učili iz lekcije in iz tega poglavja, kar mu bo pomagalo premagati zasvojenost?
- Napravite učni načrt, da boste temu posamezniku pomagali.

Raziskovalcem in nedavnim spreobrnjencem pomagajte razumeti kesanje in odvajanje od zasvojenosti

Mogoče vas bodo prosili, da odgovarjate na vprašanja in njihovo zaskrbljenost glede zasvojenosti. Prav tako boste želeli ljudem pomagati najti odgovore na težka vprašanja, povezana z zgoraj omenjenimi težavami. Pomagajo vam lahko naslednji predlogi:

- Pričujete o zdravilni naravi evangelija, zlasti o odkupitvi (gl. Al 7:11–13).
- Pričujete, da samo Bog lahko napravi čudež duhovne ozdravitve (gl. Ps 147:3).
- Pojasnite, da se dar ozdravljenja nanaša tako na telo kot na duha.

Med osnovnimi koraki, ki bodo ljudem pomagali pri postopku čustvene ozdravitve, so:

- Težavo prepoznajte in jo priznajte. Za to je potrebna pozorna in poštena samoocena.
- Priznajte, da je takšno obnašanje škodljivo. Prizadene tudi druge in potrebne so spremembe.
- ponižnost in obžalovanje.



© 2000 Simon Dawey. Fotokopiranje prepovedano!

- Prizadevajte si za odpuščanje tistih, ki so bili prizadeti, in se učite odpustiti sebi.
- Prenehati je treba s škodljivimi dejanji in začeti z dobrimi stvarmi.
- Ostanite zvesti — spolnajte krstno zavezo, služite, molite za pomoč Svetega Duha in izkazujte željo po spolnjevanju Božjih zapovedi.
- Vedite, da bo Gospod vedno ljubil svoje otroke — celo ko delajo napake in podležejo prejšnjim željam. Kesanje in pot k ozdravljenju sta vselej na voljo.

Načrt za odvajanje od odvisnosti

Raziskovalci, novi in manj dejavni člani lahko vprašajo, kaj naj naredijo, da bodo premagali odvisnost. Zaupajo vaši sposobnosti, da jim boste nudili vodstvo in podporo. Pomagajo vam lahko naslednji predlogi:

- Na splošno naj opišejo čas, kraje in ljudi, ki vplivajo na njihovo vedenje. Potem se o seznamu pogovorite z zakonskim partnerjem, škofom, oddelčnim misijonarjem oziroma kakšnim drugim zaupnim prijateljem. Pogovorite se, kaj potrebujejo, da se bodo spremenili oziroma izognili stvarim na seznamu.
- Napišejo naj, za kaj jih njihovo obnašanje prikrajša, in če ne bodo nečesa spremenili, za kaj bodo prikrajšani v prihodnosti.
- Zapišejo naj različne stvari, s katerimi se bodo izognili oziroma se odvrnili od neprimerne vedenja. Vključite lahko pogovor s partnerjem, telefonski pogovor s škofom oziroma prijateljem za moralno podporo, telovadba in vsakršne druge dejavnosti, ki bi se jim pomagale izogibati skušnjavi.
- Spodbujajte jih, naj redno molijo, preučujejo svete spise, poslušajo povzdigujočo glasbo in berejo koristne knjige.
- Spodbujajte jih, naj zaprosijo za duhovniški blagoslov.
- Spodbujajte jih, naj bodo še naprej dejavni v Cerkvi, ki je tu zato, da jim pomaga premagati težave in se zblížati z Gospodom.
- Spodbujajte jih, naj se pridružijo ustrežni podporni skupini ali poiščejo strokovno pomoč. Ponekod je na voljo cerkvena Družinska svetovalna služba.
- Spodbujajte jih, naj ne odnehajo! Gospod jim bo pomagal, čeprav bo trajalo dalj časa.



Dejavni sveti iz poslednjih dni lahko najboljše pomagajo novim članom, da ostanejo dejavni, če so njihovi prijatelji. Člani naj do raziskovalcev in novih članov pristopijo odprto in pozitivno. Raziskovalci in novi spreobrnjenci se bodo dobro odzvali, če jih bodo pozdravili z nasmehom, če jih bodo iskreno vprašali, kako so, če bodo prisedli k njim med sestanki in če jih bodo povabili na družinsko kosilo oziroma družinski večer.

Ker je verjetno, da se bodo nekateri vrnili k zasvojenosti, naj duhovniški voditelji ne bodo osupli oziroma naj ne izgubijo poguma, če bodo izvedeli, da se raziskovalec oziroma

Beležke

novi član bori s takšnimi težavami. Posameznikom naj izkažejo zaupanje in naj jih ne obsojajo, če popustijo prejšnji šibkosti. Obravnavajo naj jo kot prehodno in razumljivo oviro. Obsojanje zasvojenega raziskovalca oziroma novega spreobrnjenca ni nikoli pomagalo in bo za seboj verjetno potegnilo malodušnost, poraženost in nedejavnost. Novi spreobrnjenec, ki naenkrat več ne prihaja v Cerkev, je morda podlegel stari zasvojenosti ter občutju nevednosti in malodušja. Takojšen obisk, ki človeku prinese spodbudo in podporo, lahko prinese uspeh. Člani bi morali v besedi in dejanju pokazati, da spreobrnjenca sprejemajo (gl. 3 Ne 18:32).

Najpomembneje, kar človek lahko stori pri premagovanju zasvojenosti, je, da ostane dejaven v Cerkvi in si prizadeva živeti zvesto.

Vaja: samostojno preučevanje

Pomislite na kakšno svojo navado — na nekaj, kar pogosto počnete nezavedno, kot je pokanje s členki, popravljanje očal, prevelik tek ali predolgo spanje. Sedaj en dan poskusite, da tega ne bi delali. Ko vam bo uspelo, to poskusite opustiti za en teden. O svojih izkušnjah se pogovorite z družabnikom. Potem si poskusite zamisliti, koliko težje raziskovalec premaguje zasvojenost s tobakom ali alkoholom.

Dodelite nalogo

Ob zaključku vsakega učnega srečanja raziskovalcem naročite, naj kot pripravo za naslednje srečanje nekaj preberejo ali o nečem razmislijo. Mogoče jim boste dali poglavja iz Mormonove knjige. Mogoče jim boste dali zloženko, ki se nanaša na to, kar ste učili oziroma kar boste učili na naslednjem srečanju, lahko pa uporabite tudi drugo gradivo oziroma avdiovizualne predstavitve. Če imajo dostop do interneta, jih spodbudite, naj gredo na www.mormon.org. Vedno jim dajte nekaj, o čemer bodo premišljevali, v kar se bodo poglobljali in o čemer bodo molili. To je lahko začetna tema pogovora, ko se boste srečali naslednjč.

Vaja: skupno preučevanje

Preglejte gradivo, ki je na voljo, da ga boste pustili raziskovalcem, vključno z zloženkami in avdiovizualnimi pripomočki. Ali je še kaj drugega, kar morate dobiti, kar bi lahko pokazali raziskovalcu? Seznam stvari, ki jih morate naročiti, napišite v svoj rokovnik.

Premislite o vsakem raziskovalcu, ki ga imate na urniku za poučevanje tisti teden. katero poglavje v Mormonovi knjigi jim bo najbolj pomagalo? Katere druge stvari bi jim lahko koristile? V rokovnik na strani Beležke/Seznam nalog si zabeležite, kaj nameravate priskrbeti za vsakega raziskovalca in kaj boste naredili, da boste pri naslednjem srečanju na tekočem z dogajanjem.

Obnovljeni evangelij učite tiste, ki nimajo krščanskega ozadja

Nekateri ljudje, ki jih boste učili, morda ne bodo verjeli v nebeškega Očeta in Jezusa Kristusa oziroma v krščansko tradicijo. Vendar bodo številni od teh imeli verovanja, običaje in kraje, ki so zanje sveti. Pomembno je, da kot Božji služabnik izkažete primerno spoštovanje do njihovih verskih prepričanj in običajev. Ne naredite ničesar, s čimer bi pokazali nespoštovanje do tistega, kar je zanje pomembno.

Morda se sprašujete, kako bi poučevanje lahko prilagodili ljudem. Koristno si bo zapomniti, da morajo vsi Božji otroci, ne glede na to, od kje izhajajo, za spreobrnitev razviti vero v Jezusa Kristusa, se pokesati, prejeti krstno uredbo in potrditev ter vztrajati do konca v spolnjevanju zapovedi in služenju. Načela, ki ljudem pomagajo razviti vero v Jezusa Kristusa, so pri vseh kulturah enaka.

Ljudem lahko pomagate razviti pravilno razumevanje Boga kot nebeškega Očeta in vero v Jezusa Kristusa, če jim pomagate do osebnih duhovnih izkušenj, namesto da jim preprosto govorite o Božji naravi. Na primer, ljudem boste pomagali do tega spoznanja, če bodo:

- prejeli duhovno prepričanje, da sta se Bog Oče in njegov Sin, Jezus Kristus, prikazala preroku Josephu Smithu.
- prisluhnilni vašemu iskrenemu poučevanju in pričevanju o evangeliju, vključno s tem, zakaj ste se odločili slediti Jezusu Kristusu.
- pogosto slišali vas in člane govoriti o nebeškem Očetu v preprosti, iskreni molitvi.
- slišali vaše močno pričevanje.
- molili z vami in tudi samostojno.
- spoznali, kaj občutite do svetih spisov, ko jih berete in se o njih pogovarjate.
- vsak dan v svetih spisih brali Božjo besedo (zlasti v Mormonovi knjigi).
- prišli v Cerkev, tako da bodo videli, kako častimo Gospoda.
- srečali člane Cerkve, ki lahko razložijo, kako so začeli verjeti v nebeškega Očeta in Jezusa Kristusa.
- spolnjevali zapovedi.

Vse to je koristno za vse ljudi, ki jih učite, je pa bistveno, ko učite tiste, ki nimajo krščanskega ozadja, kajti manj verjetno je, da so ti ljudje prej že imeli takšne izkušnje.

Številni spreobrnjenci z nekrščanskim ozadjem poročajo, da niso kaj dosti razumeli, kaj so jim misijonarji pripovedovali, vendar so čutili Duha in so hoteli narediti, kar so jih misijonarji prosili. Narediti morate vse, kar je v vaši moči, da raziskovalcem pomagate razumeti evangelijske nauke. Bodite potrpežljivi in jim nudite podporo, kajti morda bodo potrebovali nekaj časa, da bodo prepoznali in izrazili občutja, ki jih nosijo v sebi. Morda boste hitrost in temeljitost poučevanja morali prilagoditi njihovem razumevanju. Ko se boste pripravljali na poučevanje ljudi brez krščanskega ozadja, vam bodo lahko v pomoč naslednji predlogi:

- Za vsako lekcijo pripravite preprost pregled in povzetek.
- Prosite jih, naj vam povedo, kaj razumejo in kaj so doživeli.
- Vzemite si čas za pojasnjevanje bistvenih besed in načel. Tisti, ki jih učite, morda ne bodo poznali številnih besed, ki jih uporabljate pri poučevanju.
- Vrnite se k prejšnji lekciji, da boste nauk podali jasneje. To bo morda potrebno večkrat med poučevanjem.

Beležke

Primeri v svetih spisih

V svetih spisih najdemo primere misijonarjev, ki so učili ljudi, ki niso verjeli v Boga oziroma ki so napačno razumeli njegovo pravo naravo. Preučite spodaj navedene odlomke iz svetih spisov in družabniku pojasnite oziroma v učni dnevnik zapišite, kako so ti misijonarji pomagali ljudem do pričevanja, da Bog obstaja.

- Alma in Amulek (Al 9–12; 15)
- Amon in Aron (Al 17–22)
- Alma (Al 30)
- Alma in ostali (Al 31–35)
- Pavel (Apd 17:16–34)

Vaja: skupno preučevanje

Po možnosti poiščite spreobrnjenca, ki ni pripadal krščanski tradiciji, preden je srečal misijonarje. Z njim se dogovorite za srečanje in ga povprašajte o njegovi spreobrnitvi. Na primer, lahko ga vprašate, kaj ga je vodilo, da je začel verjeti v Boga, kdaj je prvič molil, kdaj je prvič začutil odgovor na molitev, kakšno vlogo so pri njegovi spreobrnitvi imeli sveti spisi in kako je bilo, ko se je udeležil nedeljskega bogoslužja. Svoje ugotovitve zapišite v učni dnevnik.

Pomnite

- Ko so ljudje poučeni o obnovljenem evangeliju in po njem živijo, je za njihove potrebe poskrbljeno.
- Vsak dan z družabnikom načrtujta in preučujta, da bosta enotna in bosta učila enako.
- Pogosto pričujte.
- Vaš osnovni vir poučevanja so sveti spisi, zlasti Mormonova knjiga.
- Molite za dar razsodnosti, da boste vedeli, kdaj uporabiti spretnosti, opisane v tem poglavju.

Predlogi za preučevanje in udejanjanje

Beležke

Samostojno preučevanje

- Predpostavljajte, da ste se znašli v naslednjih situacijah. Kako bi lahko uporabili načela in spretnosti iz tega poglavja, da bi tem ljudem pomagali napredovati? Predvidite, kako bi jih lahko uporabili v vsaki situaciji.
 - Ko hodite skozi park, zagledate žensko z dečkom, ki sama sedita na klopci. Ženska joka.
 - Pridete domov k raziskovalcem, ki se pripravljajo na krst, in vam povedo, da se nočejo več sestajati z vami.
 - Že sedmič ste se srečali z raziskovalcem, ki so ga v obdobju zadnjih dveh let učili številni misijonarji. Bilo je malo, če sploh kaj, znakov napredka.
 - Družino članov začnete učiti o evangelijskem sporočilu, a vam rečejo: »Vse, ki jih poznamo, smo že vprašali, če bi se srečali z misijonarji, pa so rekli ne.«
- Izberite eno od misijonarskih lekcij. Za vsako glavno načelo določite enega ali dva odlomka iz svetih spisov. Vadite poučevanje teh odlomkov, kakor je navedeno v delu poglavja »Uporabite svete spise«.
- Čez nekaj tednov ponovno preberite Odrešenikove nauke v evangelijih (Evangelij po Mateju, Marku, Luku in Janezu) in v Tretjem Nefiju. V učni dnevnik napišite seznam vprašanj, ki jih je postavljal. Ta vprašanja dopolnite z vprašanji, ki jih navadno postavljate vi.
- Preberite poročilo o Amonu in kralju Lamoniju v 18. poglavju Almove knjige in poročilo o Aronu v Almovi knjigi 22:4–18. Med branjem ugotovite in opišite, kako sta Amon in Aron:
 - sledila Duhu in učila z ljubeznijo.
 - začela učiti.
 - poučevanje prilagodila, tako da sta odgovorila na njihove potrebe.
 - pričevala.
 - uporabila svete spise.
 - postavljala vprašanja, poslušala in reševala skrbi.
 - spodbujala ljudi, ki sta jih učila, da so sprejeli obveze.
- Premislite o naslednjih besedah predsednika Harolda B. Leeja o tem, kako učiti razumljivo. Ocenite, kako jasno učite evangelijske nauke. Svoje ugotovitve zapišite v učni dnevnik.

»Držite se vsebine svetih spisov in jo skrcite na razumljive pojme.« (*The Teachings of Harold B. Lee*, izbral Clyde J. Williams, 1954, str. 444)

»Torej, kot učitelje vas niso poslali, da bi učili nov nauk. Učiti morate star nauk, ne preprosto, da ga bodo kar razumeli, temveč morate nauke Cerkve učiti tako jasno, da jih nihče ne bo razumel napačno.« (*The Teachings of Harold B. Lee*, str. 458)

Skupno preučevanje

- Preglejte učni načrt za nedavno lekcijo, ki ste jo učili. Za vsako podčrtano načelo v načrtu napišite eno vprašanje. Potem vprašanja pregledajte, da boste ugotovili, če ustrezajo temu, kar uči to poglavje. Potem na vsako vprašanje odgovorite, kakor če bi bili raziskovalec. Vprašanja po potrebi popravite. O svojih odgovorih se pogovorite z družabnikom. Vprašanja ocenita skupaj.

Beležke

Premislite o potrebah raziskovalca, ki ga učite. Pogovorite se, kako bi lahko odgovoril na vaša vprašanja. Pogovorite se tudi, kako bi ta vprašanja lahko privabila Duha in raziskovalcu pomagala spoznati evangelij.

- Premislite o vsakem svojem raziskovalcu. Pogovorite se o tem, kako bi jim lahko pomagala, da bodo postali napredujoči raziskovalci. Predloge zapišite v učni dnevnik in napravite načrt v misijonarski rokovnik.

Okrožni sestanki in področne konference

- Člane ali trenutne raziskovalce povabite na svoje sestanke. Skupini pojasnite, da bi se misijonarji radi izboljšali pri oznanjanju svojega pomembnega sporočila. Izberite lekcijo in poučevalno spretnost. Misijonarji naj v dvajsetih minutah članom oziroma raziskovalcem podajo lekcijo, ki ste jo izbrali, pri tem pa naj se osredotočijo na izbrano poučevalno spretnost. Po dvajsetih minutah naj se zamenjajo. Potem ko so misijonarji lekcijo podali, naj se skupine spet zberejo in naj raziskovalci ter člani misijonarjem povedo, kaj je bilo najučinkoviteje in kaj bi lahko izboljšali.
- S pomočjo videa pokažite primere misijonarskega poučevanja in nagovarjanja ljudi. Izberite poučevalno spretnost in se v skupini pogovorite, kako dobro so misijonarji na videu uporabljali načela za to poučevalno spretnost.
- Izberite poučevalno spretnost oziroma pomemben vidik te spretnosti in jo povežite z doktrinarnim odlomkom oziroma odlomkom iz svetih spisov, ki jo opisuje. Misijonarje učite o doktrinarni podlagi omenjene poučevalne spretnosti.

Predsednik misijona

- Občasno se misijonarjem pridružite pri poučevanju. Z njimi načrtujte, kako bi lahko sodelovali pri poučevanju.
- Duhovniške voditelje spodbudite, naj se misijonarjem pridružijo pri poučevanju na srečanjih in jim izrazite podporo.
- Med poučevanjem misijonarjev na okrožnih konferencah in pri razgovorih ponazorite učinkovito uporabo svetih spisov, vprašanj in poslušanja.



Kako naj ljudem pomagam, da bodo sprejeli obveze in jih spolnjevali?

Razmislite

- Zakaj bi se moral osredotočiti na to, da bi ljudi pozval, naj se k čemu obvežejo?
- Kako so obveze povezane s spreobrnitvijo?
- Kako lahko ponižno pričujem?
- Katere blagoslove lahko obljubim?
- Kaj moram spremljati, ko se ljudje k čemu obvežejo?

Predlagajte obveze

Kot misijonar želite reševati duše (gl. Moz 28:3). Veste, da ljudje lahko pridejo h Kristusu in so rešeni samo pod pogojem, če se pokesajo (gl. NaZ18:10–16). Eden od načinov za izpolnitev želja je, da oznanjate kesanje (gl. Al 5:49, NaZ 15:6; 16:6) in ljudem odločno rečete, naj udejanjajo vero v kesanje, se krstijo z vodo in z Duhom ter zvesto vztrajajo do konca (gl. 3 Ne 27:16–20, Mrm 7:10).

Obvezanost je nujni del kesanja. S tem dejanjem se zavežemo, da bomo spolnjevali določena dejanja, nakar pri teh odločitvah prizadevno vztrajamo. Če so ljudje iskreno predani, imajo pravi namen, kar pomeni, da resnično nameravajo narediti tisto, k čemur so se zavezali. Neomajno in iskreno se odločijo, da se bodo spremenili. Postanejo predani Kristusu in se posvetijo njegovemu evangeliju. S spolnjevanjem obvez s svojimi deli resnično pričujejo, da so prejeli Kristusovega Duha za odkupitev svojih grehov (gl. NaZ 20:37). Če pri poučevanju raziskovalcem rečete, naj se k čemu obvežejo, jim recite, naj se prej pokesajo.

Beleške

Eden od najboljših načinov, kako ljudi pripraviti, da se k čemu obvežejo in se tega držijo, je, če jih za to prosimo. Povabilo k obvezam in spolnjevanju je bistvenega pomena, ker:

- se ljudje spreobrnejo, ko živijo po načelih, ki so se jih naučili (gl. Jn 7:17), in občutijo potrditev Duha, da je to, kar delajo, vseč nebeškemu Očetu.
- bo kesanje in spreminjanje ljudem pomagalo premagati izzive, se znebiti sramu in krivde ter izkusiti mir in radost Božjega odpuščanja.
- bo spolnjevanje obvez ljudi pripravilo, da bodo sprejeli in spolnjevali svete zaveze.



© 2001 Simon Dewey Fotokopiranje prepovedano!

Ljubezen do ljudi in vero v Božje obljube lahko pokažete tako, da spremljate njihov duhovni napredek in jim pomagata pri kesanju in spolnjevanju obvez.

Obveze, ki so potrebne za krst, so navedene v prvih štirih lekcijah. Obveze, povezane z duhovnim napredkom po krstu in potrditvi, so navedene v peti lekciji. Vedno se zavedajte, da morate ljudi pozvati, naj delajo to, kar jim bo okrepilo vero v Kristusa. Spomnite se naslednjih načel:

- Vsaka priložnost, da najdete novega človeka — s člani, priporočili oziroma svojim navezovanjem stikov — bi morala voditi do tega, da bi se odzvali na vaše povabilo, da bi o sporočilu obnove slišali več.
- Redko, če sploh, bi morali govoriti ljudem oziroma jih učiti, ne da bi jih prosili, naj naredijo nekaj, kar jim bo okrepilo vero v Kristusa.
- Pri poučevanju se osredotočite na eno ali dve obvezi. Če ljudi ne boste prosili, naj obveze sprejmejo, jim zaradi tega ne boste mogli reči, naj se pokesajo in pridejo h Kristusu.
- Ko se z družabnikom pripravljata na lekcijo, premislite o potrebah in situaciji vsakega raziskovalca in v učni načrt vključite eno ali več obvez.
- Med lekcijo boste morda prejeli navdih, da bi tudi druge prosili, naj se k čemu obvežejo, ne le tiste, ki jih imate v mislih. Ljudem vedno recite, naj se pokesajo.
- Ko boste ljudi pozvali, naj se k čemu obvežejo, bodite odločni in pogumni (gl. Al 38:12). Odločno pokažete vero, da poslušnost Gospodovim zapovedim prinaša blagoslove.
- Ljudje se verjetno ne bodo spremenili, če jih k temu ne boste pozvali.

Preučevanje svetih spisov

Zakaj je tako pomembno, da ljudi k nečemu pozovemo?

Al 5:62

Mor 7:13

Zakaj so obveze tako pomembne?

2 Ne 31

Al 32:27

Jn 7:17

Moz 2:41

NaZ 14:7

Al 7:14–16

NaZ 20:37

Postavljajte neposredna vprašanja

Poziv k nečemu se navadno začne z vprašanjem »ali boste«, ki zahteva odgovor z *da* oziroma *ne*. Pozivi naj bodo specifični, neposredni in jasni. Ljudi pozivajo oziroma vodijo k temu, da se odločijo za določen potek dejanj. Od njih zahtevajo, da se obvežejo in udeležijo dejavno vero v načelo, ki ste jih ga učili.

Sledi nekaj primerov dobrega poziva, čemur sledi začetek obljube in pričevanje:

- Ali boste do naslednjega srečanja, ki bo jutri zvečer ob sedmih, prebrali odlomek iz [Tretjega Nefija 11, Moronijeve knjige 10:3–5 in tole zloženko] ? Če boste to naredili, boste... Pričujem, da je Mormonova knjiga...
- Ali boste molili in Boga prosili, ali je bil Joseph Smith prerok? Če boste molili, vem, da bo Bog... Vem, da je bil Joseph Smith prerok...
- Ali bi se to nedeljo ob desetih zjutraj z nama udeležili cerkvenih sestankov? Če se jih boste, boste... Vem, da je bila Kristusova Cerkev obnovljena...
- Ali bi sedaj lahko začeli živeti po zakonu čistosti, kakor sva ga pojasnila? Če boste po tem zakonu živeli... Kot Gospodov služabnik pričujem, da če živimo čisto...
- Ali boste povabili [ime] pred petkom, da se bo srečal z nama in več izvedel o evangeliju? Duh vam bo pomagal... Če boste o evangeliju spregovorili drugim, vam bo to blagoslovilo življenje...
- Ali vas lahko obiščeva doma in vam poveva več o tem, kako je Bog poklical preroka v današnjem času prav kakor v starih časih? V življenju se vam bo razodel njegov namen, prejeli boste usmeritve in mir, ko boste razumeli... Pričujem, da je Bog ponovno poklical...

Vaja: samostojno in skupno poučevanje

V učni dnevnik za vsako obvezo v lekciji zapišite povabilo, ki je preprosto, neposredno in jasno. Če ste to nalogo že izvajali, jo ponovite in svoje novo povabilo primerjajte s prejšnjimi inačicami. Vprašajte se, ali se je vaša sposobnost, da ljudi k nečemu pozovete, izboljšala.

Z družabnikom preglejte povabila, ki ste jih napisali. Pri vsakem povabilu se pogovorite o naslednjih vprašanjih:

- Ali pri povabilu pojasnim Gospodove obljubljenе blagoslove? In če ne, zakaj ne?
- Ali se tem povabilom izogibam? In če se, zakaj?
- Ali se pri tem, ko nekoga pozovem k nečemu, počutim nelagodno? Kako se lahko izboljšam?
- Kako je takšen poziv pomemben zame osebno?
- Kako pogosto se spomnim preveriti povabilo, ki sem ga nekomu naročil? Kako se lahko izboljšam?

Spomnite se raziskovalcev oziroma manj dejavnih članov, ki jih poznate, in vadite, kako bi jih k čemu pozvali, kakor če bi nagovorili te posameznike.

Po potrebi dopolnite navodila v učnem načrtu. Zadajte si konkretne cilje, ki vam bodo pomagali pri tem, da boste ves dan in ves teden ljudi k nečemu pozvali.

Ljudem obljubite blagoslove

Ljudje potrebujejo razlog, da se bodo v mislih in dejanjih spremenili. Obljubljeni blagoslovi so pogosto dobra spodbuda, da so poslušni Bogu. Če Gospod nekaj zapove,

navadno obljubi blagoslove, če njegovo zapoved spolnjujemo (gl. NaZ 130:20–21). Ko ljudi pripravljate na spolnjevanje določene zapovedi, jih učite:

- da s spolnjevanjem zapovedi izkazujejo ljubezen do Boga in njegovega Sina.
- da izkazujejo zaupanje v Boga, če spolnjujejo njegove zapovedi.
- da bodo v zameno prejeli blagoslove, ki jih je obljubil.

Ko boste pričevali o neki zapovedi, spregovorite o blagoslovih, ki ste jih prejeli, ker ste po tej zapovedi živeli. Tem, ki jih poučujete, obljubite, da so tudi oni lahko deležni podobnih blagoslovov.

Ko si ljudje prizadevajo spolnjevati zapovedi, jih prosite, naj spregovorijo o blagoslovih, ki jim jih je dal nebeški Oče. Zagotovite jim, da jih bo navkljub temu, da bodo imeli v življenju težave, blagoslovil, če mu bodo poslušni.

Preučevanje svetih spisov

Kaj Gospod pravi o svoji želji, da bi nas blagoslovil?

Al 37:17

NaZ 1:37

NaZ 76:5–10

Vaja: samostojno preučevanje

Preberite Nauk in zaveze 82:10 in 130:20–21. Potem preučite naslednje odlomke iz svetih spisov. V učnem dnevniku naredite dva stolpca. V enega vpišite zapovedi, ki jih najdete v vsakem odlomku. V drugega vpišite obljube za spolnjevanje zapovedi.

NaZ 11:21

NaZ 89:18–21

NaZ 100:5–8

NaZ 84:85

NaZ 95:8–9

Mal 3:10–12

Preglejte seznam obvez v eni od misijonarskih lekcij. Pri vsaki obvezi odgovorite na naslednja vprašanja:

- Katere blagoslove je Gospod obljubil tistim, ki to obvezo spolnjujejo?
- Kako bo spolnjevanje tega načela ljudem pomagalo, da bodo prejeli vero in pričevanje?
- Kako bo ta obveza ljudem pomagala, da se bodo pokesali in postali dojemljivejši za Duha?

Pogosto pričujte

Pričevanje je duhovni dokaz in zagotovilo, ki ga daje Sveti Duh. Pričevati pomeni dati preprosto in neposredno izjavo o nekem prepričanju — je občutek in prepričanje o evangelijski resnici. Pričevanje je pogosto eno najmočnejših možnosti, da prikličemo Duha in da drugim pomagamo, da ga občutijo. Gre za veljavno, osebno pričevanje o resnicah, ki jih učite iz svetih spisov. Učinkoviti misijonar uči, pričuje in pozove druge, naj delajo, kar jim bo okrepilo vero v Jezusa Kristusa. To vključuje obljube, ki jih prejmemo, če živimo po pravih načelih. Na primer, misijonar bi lahko rekel: »Vem, da boste v srcu prejeli več miru, če boste spoštovali sobotni dan.«

»O pričevanju pa pomnite, da tisto, kar človek prostovoljno razdaja, ostane pri njem, kar pa sebično zadržuje zase, od njega odide. [...] Poučujte in pričujte. Ni boljše kombinacije.«

— STAREŠINA THOMAS S. MONSON,
PATHWAYS TO PERFECTION, 1973, STR. 100–101

Če hočete, da bo imelo vaše pričevanje prepričujočo moč, morate biti iskreni. Močno pričevanje ni odvisno od gostobesednosti ali moči vašega glasu, ampak od prepričanja v vašem srcu. Vsak dan si prizadevajte poglobiti razumevanje in prepričanje o naukih in načelih, ki jih učite. Pogosto pričujte, da boste s tem zapečatili načela oziroma nauk, ki ga učite. Čim pogosteje poučujate, nato pričujte in pričujte med poučevanjem.

Vaše pričevanje je lahko preprosto, kot na primer, »Jezus Kristus je Božji Sin« ali »Sam sem spoznal, da Mormonova knjiga izpričuje resnico«. Lahko spregovorite tudi o krajši izkušnji o tem, kako ste pridobili to védenje. V vsaki lekciji pričujte večkrat, ne samo na koncu. Pričujte, da je to, kar je učil vaš družabnik, od Boga. Pričujte, da bo načelo, ki ga boste učili, raziskovalcem blagoslovilo življenje, če ga bodo upoštevali. Govorite o tem, kako vam je to, da ste živeli po nekem načelu, blagoslovilo življenje.



Ljudje bodo včasih razumsko podvomili v to, kar učite, težko pa bodo podvomili v iskreno, pristrčno poučevanje. Ko pričujete, molite, da bodo tisti, ki jih učite, čutili pritrdilno pričevanje Svetega Duha. Ko pričujete, pomagajte ustvariti vzdušje, v katerem bodo raziskovalci začutili, kako Sveti Duh potrjuje vaše pričevanje o resnici. To jih bo pripravilo, da bodo sprejeli obveze, katere ste predlagali.

Brigham Young se je v Cerkvi Jezusa Kristusa svetih v poslednjih dni krstil tisto leto, ko je izvedel za obnovljeni evangelij. O svoji spreobrnitvi je dejal: »Če bi mi bili z Mormonovo knjigo poslani vsi talenti, obzirnost, modrost, uglajenost sveta in bi z največjo zemeljsko zgovornostjo razglašali o njeni resnici in bi jo poskusili dokazati z učenostjo in posvetno modrostjo, bi bilo zame vse to pomenilo kot dim, ki se dviga v pozabo. Ko pa sem videl človeka brez govorniškega daru oziroma talenta za javne nagovore, ki je znal reči le: 'Z močjo Svetega Duha vem, da Mormonova knjiga izpričuje resnico, da je Joseph Smith Gospodov prerok,' je Sveti Duh, ki je žarel iz tega človeka, razsvetlil moje razumevanje in pred menoj so nemudoma vstale luč, slava in nesmrtnost. Obdale so me, me navdale in sam sem vedel, da je mož pričeval o resnici.« (v *Journal of Discourses*, 1:90)

Vaja: samostojno preučevanje

Spodaj so navedeni primeri pričevanj. Preverite vsako vprašanje in odlomke iz svetih spisov. Odgovore napišite v učni dnevnik.

- O čem pričujejo apostoli in preroki v teh verzih?
- Kako močno verjamejo to, kar govorijo? Po čem veste, da so prepričani o resnici?
- Kaj mislite s tem, ko rečete: »Vem, da je _____ res.« Katere besede bi še lahko uporabili za posredovanje svojega prepričanja?

Jk 7:7–12

NaZ 76:22–24

Apd 2:14–38

Al 5:45–48

Jn 3:3–11

Apd 10:34–44

Al 34:1, 8

Preučevanje svetih spisov

Katera načela in obljube so povezane s pričevanjem?

2 Ne 33:1

NaŽ 84:61

Jn 15:26

NaŽ 62:3

NaŽ 100:5–8

Preverjanje

Če komu daste nalogo in potem preverite, ali jo je opravil, je, kot če bi potovanje začeli, ne da bi ga končali, oziroma kot če bi kupili karto za koncert, ne da bi se ga udeležili. Če obvezi ne sledijo dejanja, je ta brez pomena.

Težko bo doseči spremembo. Vaša naloga je, da ljudi spodbujate pri njihovi odločitvi za spremembe. Narediti bi morali vse, kar je v vaši moči, da bi ljudem pomagali spolnjevati njihove zadolžitve.

Iskreno kesanje najbolje potrjujejo pravična dejanja daljšega obdobja, zlasti glede zapovedi čistosti, besede modrosti in desetine. Ko z oddelčnimi voditelji delate na tem, da bi ljudem pomagali pri spolnjevanju obvez, pokažite razumevanje. Bodite potrpežljivi a vztrajni. Dokler ljudje ne bodo živeli po teh zapovedih oziroma drugače rečeno, dokler se ne bodo pokesali, vaše poslanstvo ni zaključeno (gl. 3 Ne 18:32). Včasih bo za to, da boste ljudem pomagali razviti dovolj močno vero v določeno načelo, ki bo vodilo v kesanje, potrebnih več srečanj.

Preverjanje se začne s prvim srečanjem in poučevanjem ljudi.

- Opombe naj napišejo na nekaj, kar jim boste pustili, na primer na zgibanko ali posetnico z vašim imenom in telefonsko številko.
- Ljudje naj vedo, da se boste do naslednje lekcije vsak dan na kratko oglasili. Pojasnite, da bi jih radi spodbujali in jim pomagali. Okvirno jim povejte, kaj boste na teh srečanjih delali.
- V rokovnik na strani Opombe/Seznam nalog zapišite vse obveze, ki ste jih dodelili danes, ki jih boste jutri preverili.

Vzdržujte pogoste stike, po možnosti vsak dan, da boste vedeli, kako napredujejo pri obvezah, odgovarjajte na njihova vprašanja, jim pomagajte premagati izzive, učite dodatne lekcije, skupaj berite Mormonovo knjigo, pogovarjajte se o odlomkih iz svetih spisov oziroma uporabljajte avdiovizualno gradivo. Če se boste z ljudmi pogosto srečevali, boste poglobili njihove duhovne izkušnje, ki so jih imeli, ko ste jih učili o sporočilu obnovljenega evangelija Jezusa Kristusa. Ta vpliv potrditve Duha je bistven. Mogoče boste včasih morali raziskovalce poklicati, da jih boste opomnili in spodbudili, naj spolnjujejo obveze.

Raziskovalcem pomagajte prepoznati blagoslove, ki so jih prejeli, ker so spolnjevali obveze. Zlasti jim pomagajte opisati, kaj so doživljali, ko jim je Duh pričeval o resnici sporočila.

Ljudi, ki uspešno spolnjujejo obveze, pohvalite in jih spodbujajte. Raziskovalci spreminjajo svoje življenje. Veliko se morajo naučiti in narediti. Iskreno in pogosto jih pohvalite. Izrazite hvaležnost za njihov napredek in zaupanje, da lahko uspejo. Spodbujajte jih vedno, kadar ste z njimi.

Izrazite zaskrbljenost in razočaranje, kadar ljudje obvez ne spolnjujejo in zato ne morejo prejeti blagoslovov.

Vaja: samostojno in skupno preučevanje

V rokovnik napišite svoje načrte za dnevno vzpostavljanje stikov z vsakim raziskovalcem. Načrtujte več dni vnaprej, kako boste naloge raziskovalcev preverili.

Odločite se za eno obvezo, o kateri boste govorili med poučevanjem lekcije. Nato predvidite različne skrbi, ki bi nekoga lahko ovirale pri sprejemanju oziroma spolnjevanju te obveze. Pogovorite se in udejanjajte to, kako bi ljudem najbolje pomagali pri razreševanju njihovih skrbi.

Pomnite

- V vsaki situaciji iskanja oziroma poučevanja se osredotočite na to, da boste ljudi pozvali, naj sprejmejo obveze, tako tiste, ki niso člani Cerkve, kot tiste, ki so člani Cerkve.
- Ljudi pozovite, naj sprejmejo obveze, s čimer jim boste pomagali doživeti spreobrnitev.
- Obljubite blagoslove.
- Pričujete.
- Ljudi spremljajte, s čimer jim boste pomagali spolnjevati obveze.

Beležke

Predlogi za preučevanje in udejanjanje

Samostojno preučevanje

- Določite zapoved, obravnavano bodisi v četrti ali peti lekciji. Pomislite na blagoslove, ki ste jih prejeli, ker ste to zapoved spolnjevali, in jih zapišite v dnevnik.
- V pismu svojo družino vprašajte, kako so bili blagoslovljeni, ker so spolnjevali določeno zapoved (na primer desetino).
- Zapišite, kaj občutite glede tega, kako ljudi pozovete, naj se k čemu obvežejo. Ste drzni ali plašni? Ali zaupate, da bodo ljudje blagoslovljeni, ali pa dvomite? Ste pri dnevnem vzpostavljanju stikov dosledni, potrpežljivi in ustrežljivi? Ali ljudje vedo, da jih imate radi? Kako lahko popravite kakršno koli pomanjkljivost, ki ste jo odkrili pri sebi, ko ljudi pozovete, naj se k čemu obvežejo?
- Pri vsaki lekciji preglejte svoj načrt lekcije. Ali vključite obveze? Ali vaš načrt lekcije jasno vodi do obvez?

Skupno preučevanje

- Napravite seznam ljudi s svojega urnika, vključno z raziskovalci in člani, s katerimi ste stopili v stik v zadnjih dveh dneh. Pri vsakem napišite obveze, ki so jih sklenili, in druga povabila, ki ste jih ali bi jih morali izreči. Pogovorite se, zakaj ste pri nekaterih ljudeh lahko dosegli, da so sprejeli obveze, pri drugih pa vam to ni uspelo. Kaj boste naredili, da boste te obveze preverili?
- Poglejte na urnik in zapišite imena določenih raziskovalcev, ki jih boste učili v naslednjih dveh dneh. Premislite, h kateri obvezi ali obvezam, ki jih obravnavata četrta in peta lekcija, jih boste pozvali, naj po njih živijo. Pogovorite se, kako boste obvezo predlagali in spregovorili o posebnih blagoslovih, ki jih boste obljubili za poslušnost.
- Premislite, da bi raziskovalcem pokazali zapis o poučevanju, da bi videli, kaj se bo od njih pričakovalo. Če je primerno, jim dajte en izvod.
- V rokovniku preglejte stran Beležke/Seznam nalog za naslednje tri dni in preverite, ali ste zapisali vse zadolžitve, ki jih boste preverili po vsakem vabilu.

Sestanki okoliša in področne konference

- Pogovorite se o učinkovitih in ustvarjalnih zamislih za vsakodnevno vzpostavljanje stikov z raziskovalci. Kako so misijonarji učinkovito sodelovali s člani? Katero natisnjeno oziroma avdiovizualno gradivo so uporabili? Kaj lahko naredite, če ljudi ni doma oziroma so prezaposleni, da bi vas sprejeli?
- Pogovorite se o načinih, kako so misijonarji učinkovito učili zapovedi, ki jih obravnavata četrta in peta lekcija.
- Pogovorite se o skrbeh nekaterih trenutnih raziskovalcev. Kakšna je narava njihovih skrbi? Kaj lahko naredijo misijonarji, da bi jim skrbi pomagali razrešiti?

Predsednik misijona

- Misijonarjem se občasno pridružite pri lekcijah. Pomagajte jim, da se bodo osredotočili in pomagali ljudem pri prevzemanju ter spolnjevanju obvez.
- Duhovniške voditelje in člane spodbujajte, naj dejavno sodelujejo pri vzpostavljanju dnevnih stikov z raziskovalci.
- V svojih misijonarskih prizadevanjih in pri misijonarjih, ki jim služite, bodite vzor v tem, kako ljudi pozovete, naj se k čemu obvežejo.



Kako naj ljudi pripravim na krst in potrditev?

Razmislite

- Kaj moram narediti, da bom ljudem pomagal pri pripravah na krst in potrditev?
- Kako naj vodim učinkovit krstni razgovor?
- Kako se načrtuje in vodi duhovno krstno bogoslužje?
- Kako naj tesneje sodelujem s škofom, da bodo spreobrnjenci zagotovo potrjeni?
- Zakaj je pomembno izpolniti obrazce o opravljenem krstu in potrditvi?

Ljudi pripravite na krst in potrditev

Namen vašega poučevanja je pomagati ljudem, da bodo razvili vero v Jezusa Kristusa in se pokesali grehov. Mormon je učil, da je »prvi sad kesanja krst«. (Mor 8:25) Krstni razgovor je pot, s katero Cerkev zagotovi, da vsak kandidat dosega Gospodova krstna merila in je pripravljen prejeti dar Svetega Duha. V tem razgovoru krstni kandidati izpolnijo zahtevo iz svetih spisov, da morajo pričevati pred pooblaščenim predstavnikom Cerkve, da so se v celoti pokesali vseh grehov (gl. NaZ 20:37). Obveze, ki jih raziskovalci sprejmejo, jih pripravijo na sklenitev in spolnjevanje krstne zaveze. Ljudje, ki so spolnjevali obveze, h katerim ste jih pozvali, bodo dobro pripravljene na razgovor, na članstvo in dejavnost v Cerkvi.

Ko boste raziskovalce učili ter jih pripravljali na krst in potrditev, se prepričajte, da izpolnjujejo krstne pogoje.

Beležke

Krstni pogoji**Nauk in zaveze 20:37:**

- So ponižni pred Bogom.
- Imajo željo po krstu.
- Pristopijo strtega srca in skesanega duha.
- Se pokesajo vseh grehov.
- So voljni prevzeti Kristusovo ime.
- So odločeni, da bodo Kristusu služili do konca.
- So z dejanji pokazali, da so prejeli Kristusovega Duha za odpuščanje grehov.

Prvo predsedstvo in zbor dvanajsterih:

- Svoje življenje so spremenili tako, da so pripravljeni, kakor je zapovedano v Nauku in zavezah 20:37.
- Poglabljajo vero v Kristusa.
- Pokesajo se za svoje prestopke.
- Živijo po načelih moralne kreposti.
- Živijo po Besedi modrosti.
- Zavežejo se, da bodo plačevali desetino.
- Prejeli so vse misijonarske lekcije [od prve do četrte lekcije v zapisu o poučevanju in spremljajoče obveze].
- Sestali so se s škofom oziroma predsednikom veje.
- Pridejo na več zakramentnih sestankov.

(»Izjava o misijonarskem delu«, pismo Prvega predsedstva, 11. dec. 2002)

Ko raziskovalec določi krstni datum, načrtujte, kako boste izvêdli vse dogodke, ki vodijo do krsta in potrditve, kakor navaja vaš urnik. Pozorno preglejte poročilo o poučevanju, da se boste prepričali, da ste učili vse osnovne nauke in da so kandidati pripravljeni, da bodo lahko odgovorili na vsako vprašanje na krstnem razgovoru. Razpored na naslednjem srečanju preglejte s kandidatom. Če je mogoče, naj se kandidat udeleži kakšnega krstnega bogoslužja pred svojim lastnim.

Če čutite, da bi človek, ki ga učite, potreboval dodatne priprave, razgovora ne načrtujte tako dolgo, dokler raziskovalec ne bo izpolnil meril. Če je kandidat mladoleten, se prepričajte, da mu bodo starši oziroma skrbniki dali dovoljenje za krst, po možnosti v pisni obliki.

Ko boste ljudem pomagali, da se bodo pripravili na krstni razgovor, se z njimi pogovorite o namenu razgovora. Učite jih in pričujte o svetosti krsta in prejema daru Svetega Duha. Pojasnite, da bi se radi prepričali, da razumejo načela, ki ste jih učili, in zaveze, ki jih bodo sklenili. Pojasnite tudi, da je razgovor njihova priložnost, da bodo pred Gospodovim služabnikom pričevali, da so na te svete uredbe pripravljeni. Če bodo spolnjevali zavezo, ki so jo sklenili ob krstu in potrditvi, bodo prejeli odpuščanje grehov. Zaupajte jim vprašanja, ki jih jim bo spraševalec zastavil o njihovem prepričanju o pomembnih naukih, o njihovem kesanju preteklih grehov in o njihovi pripravljenosti, da se bodo zavezali, da bodo vse življenje poslušni Jezusu Kristusu. Poudarite, da je krst z vodo nepopoln brez potrditve in daru Svetega Duha.

Vaja: samostojno in skupno preučevanje

- Preberite vsakega od naslednjih odlomkov iz svetih spisov in napravite seznam krstnih pogojev ter potrditev.

2 Ne 9:23; 31:4–13

2 Ne 27:13–21

NaZ 20:37

Moz 18:8–10

Mor 6:1–4

NaZ 22

Al 7:14–15

Mor 8:25–26

Apd 2:37–39

- Na krstnem razgovoru se bo kandidate vprašalo, če so voljni prevzeti Kristusovo ime. Kaj lahko naredite, da bi jim pomagali razumeti to vprašanje? Med premišljevanjem tega vprašanja preučite naslednje odlomke iz svetih spisov:

Moz 4–5

Moz 26:18, 21–27

3 Ne 27:1–10

Moz 18:1–11

Morda boste želeli poiskati tudi druge odlomke, ki vam bodo to načelo pomagali razumeti.

Kako voditi razgovor

Tisti, ki vodi razgovor, bi moral uporabljati vprašanja za krstni razgovor in z vodstvom Duha določiti, ali krstni kandidat izpolnjuje pogoje, opisane v Nauku in zavezah 20:37. Prav tako naj vprašanja prilagodi starosti in zrelosti kandidata.

Če kandidat glede na vprašanja za krstni razgovor pogojev ne izpolnjuje, naj se krst in potrditev odloži. Raziskovalca naj redni misijonarji dodatno učijo, člani oddelka pa naj mu nudijo prijateljstvo.

Okrožni voditelj oziroma področni voditelj, ki razgovor vodi, naj:

- razgovor vodi v prijetnem, zasebnem prostoru, ki je ustrezen za navzočnost Gospodovega Duha. Izpraševalčev družabnik naj bo v bližini.
- začne z molitvijo.
- kandidatu pomaga, da se bo počutil sproščeno.
- razgovor napravi za duhovno, povzdigujočo izkušnjo.
- se prepriča, da kandidat razume namen razgovora.
- zastavlja vprašanja za krstni razgovor. Z dodatnimi vprašanji naj preveri moč kandidatovega pričevanja in iskrenost njegovega kesanja.
- odgovori na kandidatova vprašanja.
- kandidata povabi, naj pričuje in izrazi svoja občutja.
- Če ima človek težave s pričevanjem ali z lastno krepostjo, pojasnite, da bo krst najbolje odložiti, dokler ne bo pripravljen.

Vprašanja za krstni razgovor

1. Ali verjamete, da je Bog večni Oče? Ali verjamete, da je Jezus Kristus Božji Sin, Odršenik in Odkupitelj sveta?
2. Ali verjamete, da sta bila Cerkev in evangelij obnovljena po preroku Josephu Smithu? Ali verjamete, da je [trenutni predsednik Cerkve] Božji prerok? Kako to razumete?
3. Kako razumete to, da ste se pokesali? Ali čutite, da ste se pokesali svojih preteklih grehov?

Beležke

4. Ali ste kdaj zagrešili hud greh? Če ste ga, ali ste sedaj v poskusnem obdobju oziroma na pogojnem izpustu? Ali ste bili kdaj vpleteni v splav? Ali ste bili kdaj vpleteni v homoseksualno razmerje?
5. Učili so vas, da članstvo v Cerкви Jezusa Kristusa svetih iz poslednjih dni vključuje življenje po evangelijskih načelih. Kako razumete naslednja merila? Ali ste jih voljni spolnjevati?
 - a) Zakon čistosti, ki prepoveduje spolno razmerje med moškim in žensko zunaj veljavnega zakonskega stanu.
 - b) Zakon desetine.
 - c) Beseda modrosti.
 - d) Nedelja, vključno z vsakotedenskim udeleževanjem pri zakramentu in služenjem ostalim članom.
6. Ko se krstite, se z Bogom zavežete, da ste voljni prevzeti Kristusovo ime in spolnjevati njegove zapovedi vse življenje. Ali ste pripravljeni skleniti to zavezo in si jo prizadevati spolnjevati?

Na koncu uspešnega razgovora kandidatu čestitajte. Pridružite se ostalim misijonarjem in pojasnite, kaj se bo dogajalo med krstnim bogoslužjem.

Pojasnite, da se bo potrditev odvijala pod vodstvom škofa na zakramentnem sestanku oddelka, v katerega spadajo.

Če je krst potrebno odložiti, naj v takšnem primeru okrožni voditelji oziroma področni voditelj in drugi misijonarji ravnajo previdno in diskretno. Kandidatu zatrdite, da bo lahko uspel, in mu pojasnite, da je za nekatere prestopke potreben čas za temeljito kesanje. Pojasnite, da sveta narava uredbe zahteva visoka merila kreposti. Kandidatu zatrdite, da boste z drugimi naredili vse, kar je v vaši moči, da ga boste podpirali. Nato zvesto izpolnite, kar ste obljubili.

Krst in potrditev: vprašanja in odgovori

Kdo vodi krstni razgovor?

Okrožni voditelj navadno vodi krstni razgovor s kandidati, ki so jih učili misijonarji v njegovem okrožju, mednje sodijo tudi kandidati, ki sta jih učila področna voditelja. Področni voditelj vodi razgovor s kandidati, ki jih je učil okrožni voditelj. Predsednik misijona oziroma tisti, ki ga le-ta določi, naj vodi razgovor z ljudmi, ki so zagrešili hud greh. Okrožni voditelji oziroma področni voditelji voditelji ne izvajajo razgovora s kandidati, ki ne sodijo v njihovo okrožje oziroma področje, razen če jim to nalogo zada predsednik misijona.

Kakšna je opredelitev krsta spreobrnjenca?

Krst spreobrnjenca:

- je krst nekoga, ki je star devet ali več let, ki še ni bil krščen in potrjen za člana Cerkv.
- na takšnem krstu krstijo otroka v osmem letu starosti, katerih oba starša sta nečlana oziroma katerih starši se bodo krstili in bodo potrjeni istočasno kot otrok.

Ali potrebujem dovoljenje, da lahko krstim mladoletnega otroka?

Predeh lahko učite in krstite raziskovalca, ki ni polnoleten, morate pridobiti dovoljenje enega ali obeh staršev oziroma pooblaščenega varuha, po možnosti v pisni obliki. Poleg tega se morate prepričati, da otrok razume krstno zavezo in da si jo bo po svojih najboljših močeh prizadeval spolnjevati v poslušnosti evangeliju, vključno s tem, da se bo redno udeleževal cerkvenih sestankov.

Ali potrebujem dovoljenje partnerja, če želim krstiti moža ali ženo?

Da. Poročenih oseb ne krstite brez partnerjeve privolitve.

Če oče v družini še ni pripravljen na krst, ali naj družino krstim ali naj počakam, dokler oče ne bo pripravljen?

Če oče v družini še ni pripravljen na krst in potrditev, drugi družinski člani pa so, lahko očetu rečete, da družine raje ne bi krstili brez njega, ker Cerkev spoštuje gospodarja doma in ker bodo družinski člani v evangeliju najbolje napredovali kot družinska celica. Če oče krst še vedno zavrača, lahko z njegovim privoljenjem krstite in potrdite druge družinske člane.

Ali je pametno, da se očeta posveti v Aronovo duhovništvo takoj po krstu, tako da lahko krsti ostale družinske člane?

Ne. Očeta je potrebno potrditi na zakramentnem sestanku, po razgovoru s škofom pa mora biti odobreno, da bo prejel Aronovo duhovništvo. S krstom družinskih članov ne bi smeli odlašati, da bi krst lahko izvedel oče.

Ali lahko učim in krstim nekoga, ki je bil izobčen?

Krst izobčenih ni krst spreobrnjenecv in krstnega razgovora z njimi ne vodijo misijonarji. S temi ljudmi lahko delate le v tesnem sodelovanju s predsednikom misijona in škofom.

Kaj če ima nekdo določen krstni datum, vendar ne spolnjuje vseh obvez?

Če čutite, da nekdo, ki ga učite, potrebuje dodatne priprave, ne določite datuma za krstni razgovor, dokler raziskovalec ne spolnjuje vseh obvez in ne izpolnjuje vseh meril.

Kaj naj naredim, če se hočeta krstiti partnerja, ki živita skupaj, ne da bi bila poročena?

Krstni kandidat, ki s človekom nasprotnega spola živi v izven zakonski partnerski zvezi, se mora bodisi poročiti bodisi prenehati s skupnim življenjem, preden se lahko krsti.

Četrto vprašanje na krstnem razgovoru sprašuje, ali je bil človek udeležen pri hudem grehu, kot je splav, homoseksualno partnersko razmerje oziroma hud zločin. Kaj naj naredim, če nekdo prizna takšen greh?

1. *Navodila za poučevanje misijonarjem.* Včasih raziskovalci sami spregovorijo o takšnih grehih, ko učite zapovedi in jih pozovete, naj sprejmejo obveze. Toda če sami ne rečejo ničesar, vendar mislite, da bi lahko imeli težave, jih pripravite na krstni razgovor tako, da jih vprašate, če so bili kdaj vpleteni v katerega od zgoraj navedenih grehov. Če izveste za hud greh, ne sprašujte o podrobnostih. Ne določajte krstnega datuma oziroma ne obljubite, da jim bosta krst in potrditev odobrena. Povejte jim, da jih imate radi, in ponovite načela kesanja. Prijazno pojasnite, da so to hudi grehi in da bo z njimi govoril nekdo, ki je zrelejši in bolj izkušen (predsednik misijona oziroma nekdo, ki ga bo slednji določil), in jim bo pri teh zadevah pomagal. Potem prošnjo za krstni razgovor naslovite neposredno na predsednika misijona.
2. *Navodila za tistega, ki vodi krstni razgovor.* Če so misijonarji pred krstnim razgovorom kandidata učili pravilno, bi morale biti te zadeve, če obstajajo, naslovljene neposredno na predsednika misijona. Če do tega pride, jim povejte, da jih imate radi, in ponovite zapovedi ter načela kesanja. Prijazno pojasnite, da so to hudi grehi in da bo z njimi govoril nekdo, ki je zrelejši in bolj izkušen (predsednik misijona oziroma nekdo, ki ga bo določil), in jimbo pri teh zadevah pomagal. Potem prošnjo za krstni razgovor naslovite neposredno na predsednika misijona.

Vaja: samostojno preučevanje

Pomislite, kako bi se počutili sami, če bi bili na razgovoru. Premislite o naslednjih vprašanjih:

- Kateri deli razgovora bi se vam morda zdeli nenavadni? Kako bi vam izpraševalec lahko pomagal, da bi bili bolj sproščeni?
- Kako bi želeli, da bi se izpraševalec pogovarjal z vami?
- Kako bi želeli, da bi se izpraševalec odzval, če bi izrazili dvome oziroma nerazumevanje oziroma če bi priznali hud greh?

Odgovore na ta vprašanja napišite v učni dnevnik.

Izpolnite krstni obrazec

Misijonar, ki vodi razgovor, naj izpolni tekoči krstni obrazec. Upošteva naj navodila na obrazcu. Pojasni naj, da na podlagi krstnega zapisa nastane članski zapis, ki bo vseboval pomembne podatke o novem članu in o uredbah, ki jih je prejel. Kadar se član preseli, se podatki o članstvu pošljejo v novi enoti, tako da njegov novi škof lahko poskrbi, da se mu nudi prijateljstvo in pomoč. Misijonar naj kandidata prosi, naj med razgovorom potrdi podatke na obrazcu. Misijonar, ki vodi razgovor, naj krstni obrazec prinese na krstno bogoslužje in ga da predsedujočemu.

Škof naj se prepriča, da je zapis o potrditvi/potrdilo o krstu in potrditvi za vsakega kandidata izpolnjen po pravilih, ki jih obrazec navaja.

Vaja: samostojno in skupno preučevanje

Preučite Mozijevo knjigo 6:1–3 in Moronijevo knjigo 6:1–4. Kako se ta dva odlomka nanašata na vašo odgovornost za vzdrževanje zapisa o krstu in potrditvi?

Krstno bogoslužje

Med izvajanjem svetih uredb krsta in potrditve je močno prisoten Duh. Krstno bogoslužje in kasnejša potrditev naj bosta za nove spreobrnjence svetla duhovna dogodka. Z voditeljem oddelčnih misijonarjev napravite vse, kar je v vaši moči, da bo krst dobro organiziran, navdihujoč in nepozaben. Ti dve uredbi bi morali nove spreobrnjence okrepiti pri njihovih obvezah, da bodo ostali dejavni.

Na krst povabite člane škofovstva, zbor duhovnikov, voditelje pomožnih organizacij, hišne učitelje in obiskujoče učiteljice (če so dodeljeni). Na krstno bogoslužje in zakramentni sestanek, na katerem se bo odvijala potrditev, povabite prijatelje in sorodnike spreobrnjencev in vse svoje trenutne raziskovalce. Te izkušnje jim bodo pomagale začititi Duha in jih pripravile, da bodo sprejeli povabilo, naj o evangeliju izvedo več. S krstnim kandidatom in voditeljem oddelčnih misijonarjev si prizadevajte, da boste povabili kandidatove prijatelje in sorodnike. Po krstu jih povprašajte, kaj so doživljali, in jih povabite, naj izvedo, zakaj se je njihov prijatelj odločil za krst.



Misijonarja, ki sta krstnega kandidata učila, naj se pri organiziranju krsta uskladita z voditeljem oddelčnih misijonarjev. Krstnemu kandidatu povejte, kaj se načrtuje in zakaj. Pogovorite se o primernih oblačilih, o tem, da bo kandidat dobil bela oblačila, ki jih bo oblekel za krst. Dogovorite se glede kraja in časa krsta. Krstno bogoslužje navadno vodi član škofovstva oziroma oddelčni voditelj misijona. Sledijo sestavni deli načrtovanja in organizacije.

Krstno bogoslužje lahko vsebuje:

1. uvodno glasbo.
2. kratko dobrodošlico voditelja duhovništva, ki vodi bogoslužje (predseduje naj član škofovstva).
3. otvoritveno hvalnico in molitev.
4. enega ali dva kratka govora o evangelijskih témah, kot sta krst in dar Svetega Duha.
5. izbrano pesem.
6. izvedbo krsta.
7. čas spoštljivosti, ko se tisti, ki so sodelovali pri krstu, preoblečejo v suha oblačila. To je lahko poslušanje glasbe, petje dobro znanih hvalnic in pesmi za Osnovno, prikaz cerkvenih avdiovizualnih kaset ali čas za pričevanje.
8. priložnost za nove spreobrnjence, da pričujejo, če želijo.
9. zaključno hvalnico in molitev.
10. zaključno glasbo.

Potrditev

Krščenec lahko dobi uredbo potrditve šele po krstu (gl. NaZ 20:41). Novega spreobrnjenca se šteje za člana Cerkve potem, ko je prejel uredbo krsta in potrditve (gl. Jn 3:5; NaZ 33:11). Novi spreobrnjenci so potrjeni na zakramentnem sestanku oddelka, kateremu pripadajo, ne na krstnem bogoslužju. Škof je odgovoren poskrbeti, da se potrditev izvede čim prej po krstu. Pri potrditvi sodeluje škof oziroma eden njegovih svetovalcev. Škof lahko k sodelovanju pri potrditvi povabi tudi misijonarja, ki sta spreobrnjenca učila. S škofom in voditeljem oddelčnih misijonarjev tesno sodelujte, da bodo izvedene osnovne uredbe.



Po krstu in potrditvi

Po navodilu škofa misijonarji lahko še naprej spremljajo nove člane. Nadalje jih učite in ponavljajte, kar ste jih učili. Spodbujajte jih in jih podpirajte, z njimi berite Mormonovo knjigo in jim pomagajte, da bodo o evangeliju spregovorili z družinskimi člani in prijatelji. Dobro je, da vse življenje ostanete v stiku z ljudmi, ki ste jih učili, in jih spodbujate ter podpirate.

Po potrditvi še nadalje uporabljajte »poročilo o poučevanju«, da boste zapisovali napredek pri ponovnem poučevanju od prve do četrte lekcije ter pete lekcije. Tesno sodelujte z voditeljem oddelčnih misijonarjev in oddelčnimi voditelji, da boste novemu spreobrnjencu pomagali, da bo ostal dejaven in bo prejel vse blagoslove odkupne daritve Jezusa Kristusa.

Pomnite

- Krstne kandidate dobro pripravite na krstni razgovor in potrditev.
- Prepričajte se, da kandidati spolnjujejo pogoje za krst in potrditev.
- Poskrbite, da bodo krstna bogoslužja duhovno povzdigujoča.
- Krstna bogoslužja in potrditve izkoristite kot priložnosti za iskanje.
- Vestno izpolnite obrazca za krst in potrditev.

Predlogi za preučevanje in udejanjanje

Beležke

Samostojno preučevanje

- Napravite seznam izzivov, s katerimi se utegne soočiti krstni kandidat. Zakaj je pomembno, da kandidati občutijo ljubezen in prijateljstvo članov Cerkve?
- Preučite šesto poglavje v Moronijevi knjigi in odlomek iz Nauka in zavez 20:68–69. Kaj iz teh verzov izveste o pripravah ljudi na krst in potrditev? Kar izveste, zapišite in o svojih mislih spregovorite družabniku med skupnim preučevanjem.

Skupno preučevanje

- Starešina Henry B. Eyring je pojasnil, zakaj so visoka merila pomembna. O njegovem nasvetu se pogovorite z družabnikom in ocenite, kaj doživljate glede tega, da odločno pomagata ljudem, da ta merila dosežejo. »Gospod nam postavlja merila, zato da nas lahko blagoslovi. Premislite o naslednjih blagoslovih. Tistim, ki bodo spolnjevali ta merila, obljublja pomoč Svetega Duha. Obljublja notranji mir. Obljublja možnost prejema svetih uredb v njegovi hiši. Tistim, ki vztrajno živijo po njegovih merilih, obljublja, da bodo imeli večno življenje... Ker imamo ljudi, ki jim služimo, radi, želimo bolje podpirati otroke nebeškega Očeta, da bodo zvesti in čisti, da bodo lahko prejeli Gospodove blagoslove... Jasno in brez opravičevanja postavite Gospodova merila. In bolj se svet od njih oddaljuje in se jim posmehuje, toliko odločnejši moramo biti pri tem.« (»Standards of Worthiness«, *Prvo svetovno usposabljanje voditeljev*, jan. 2003, str. 10–11)
- Z družabnikom se pogovorite o tem, kar ste v tem poglavju izvedeli glede priprav ljudi na krst in potrditev.
- Spomnite se zadnjega krstnega bogoslužja, ki ste se ga udeležili. Primerjajte ga s smernicami v delu z naslovom »Krstno bogoslužje«. Kaj je potekalo dobro? Kaj bi se dalo izboljšati? Pogovorite se, kako bi bilo bogoslužje, ki ga načrtujete, zagotovo duhovno in povzdigujoče.
- Vadite, kako bi nekega raziskovalca pripravili na krstni razgovor.
- Obnovite vprašanja za krstni razgovor. Premislite, kako bi lahko ravnali v različnih situacijah, kot so naslednje:
 - Kandidat vam ni povedal, da je na pogojnem izpustu zaradi hudodelstva, ki ga je zagrešil prej.
 - Kandidat ni prejel močnega odgovora na molitev, da je Joseph Smith prerok.
 - Kandidat je pred dvema dnevoma pokadil cigareto.
 - Kandidatka ni prepričana, ali je prejela odgovor na molitve.
 - Družina je bila deležna pritiskov prijateljev in niso prepričani, če so na krst pripravljeni.
- Preglejte zapis o krstu in obrazec o potrditvi ter potrdilo o krstu in o potrditvi. Kako lahko zagotovite, da so podatki, ki jih podajate, pravilni in popolni?

Okrožni sestanki in področne konference

- Obnovite pomembnost krstnega razgovora. Pogovorite se, kako naj misijonarji pripravljajo raziskovalce za razgovor.
- Pogovorite se, kako lahko krstno bogoslužje in potrditev izkoristite kot priložnost za iskanje.

Beleške

Predsednik misijona

- Sodelujte s krajevnimi duhovniškimi voditelji, da boste učinkovito uporabljali poročilo o napredku.
- Občasno opravite prvi krstni razgovor.
- Okrožne in področne voditelje poučite, kako naj vodijo krstne razgovore.
- Članom predsedstva misijona in duhovniškim voditeljem dajte navodila, kako naj vodijo krstni razgovor s krstnimi kandidati, ki so storili hud greh.



Kako naj sodelujem z voditelji okolišev in oddelkov?

Beležke

Razmislite

- Kaj potrebujejo novi spreobrnjenci in manj dejavni člani, da bodo postali dejavni člani Cerkve?
- Kakšne odgovornosti imajo voditelji okolišev in oddelkov pri misijonarskem delu ter pri ohranjanju in oživljanju članstva?
- Kako lahko oddelčnim voditeljem pomagam pri utrjevanju Cerkve?
- Kaj bi se moralo dogajati na tedenskem usklajevalnem sestanku z oddelčnim voditeljem misijona?

Imate čudovito priložnost, da na misijonu sodelujete s številnimi voditelji in člani. Skupaj boste okrepili in utrdili Cerkev Jezusa Kristusa svetih iz poslednjih dni. Zaradi odnosa, ki ga boste vzpostavili s cerkvenimi voditelji, boste blagoslovljeni vse življenje. Ta odnos je pomemben, ker si s člani Cerkve obnovljeni evangelij prizadevate prinesiti otrokom nebeškega Očeta. Razumevanje osnov, kako sodelovati znotraj organizacije oddelka, vam bo pomagalo, da boste nadaljevali s še večjo osredotočenostjo in močjo.

Spodbujanje novih in manj dejavnih članov

Ko se spreobrnjenci krstijo in jih potrdijo, sklenejo svete zaobljube, da bodo do konca življenja poslušni pred Bogom in služili njemu kakor tudi ljudem. Postanejo kandidati za odrešitev v celestialno kraljestvo. Če hočejo prejeti obljubljeni blagoslove, morajo vztrajati do konca v veri v Jezusa Kristusa. Člani Cerkve imajo pomembno vlogo pri tem, da novi spreobrnjenci ostanejo dejavni in zvesti.

Predsednik Gordon B. Hinckley je dejal: »Misijonarsko delo je brez pomena, če ne zadržimo sadov njegovih prizadevanj. Oboje mora biti neločljivo. [...] Vsak spreobrnjenec je velika in resna odgovornost.« (»Find the Lambs, Feed the Sheep«, *Ensign*, maj 1999, str. 108)

Pod škofovim vodstvom je oddelčni svet prvi odgovoren bodriti nove člane in manj dejavne člane. Njihova naloga je, da imajo novi spreobrnjenci in manj dejavni člani prijatelje, da se jih hrani z Božjo besedo in da prejmejo poklic ter odgovornost. Za pomoč pri hišnem poučevanju in pri obiskovanju novih članov, manj dejavnih članov in bodočih starešin lahko zaprosijo redne misijonarje (oziroma sestre misijonarke pri obiskujočem poučevanju). Po možnosti boste šli na takšne obiske v paru s članom.

Odgovorni ste tudi za te ljudi. Predsednik Hinckley je dejal: »Misijonarji [...] imate del odgovornosti, da svoje spreobrnjence povežete s Cerkvijo. Morda jih ne boste več mogli obiskovati. Občasno pa jim lahko pišete in jih spodbujate... Ko greste domov, jih ne pozabite. Vselej živite vredni njihovega zaupanja. Občasno jim pišite in jim povejte, da jih imate radi.« (*Ensign*, maj 1999, str. 109)

Ko bosta z družabnikom prišli na cerkvene sestanke, prisedite k raziskovalcem oziroma članom, katerim ste nudili prijateljstvo, da bi jih bodrili in jih krepili. Misijonarji ne sedite vsi skupaj!

Bistvena naloga vašega misijona je, da utrdite Cerkev in okrepite enoto, v kateri služite. To deloma počnete tako, da novim spreobrnjencem pomagatega, da ostanejo dejavni, manj dejavnim članom pa, da to spet postanejo. Ena od vaših dolžnosti je, da se pridružite oddelčnim misijonarjem in skupaj ponovno učite prve štiri in peto lekcijo. Pri poučevanju načel vam lahko pomagajo tudi oddelčni misijonarji, hišni učitelji in obiskujoče učiteljice.

Predsednik Gordon B. Hinckley je o izzivih, s katerimi se soočajo številni novi spreobrnjenci, povedal naslednje:

Zadnjič sem prejel nadvse zanimivo pismo. Napisala ga je ženska, ki se je Cerkvi pridružila pred enim letom. Takole piše:

»Moje potovanje v Cerkev je bilo edinstveno in polno izzivov. Zadnje leto je bilo najtežje, kar sem jih doživela. Bilo pa je tudi najbolj nagrajeno. Kot novi članici mi vsak dan prinaša nove izzive.«

Nadalje pravi, da takrat, ko se je pridružila Cerkvi, ni čutila podpore vodstva oddelka. Zdelo se ji je, da je škof do nje kot nove članice ravnodušen. Ker se je čutila zapostavljena, se je obrnila na predsednika misijona, ki ji je ponudil priložnosti.

Navaja, da »člani Cerkve ne vedo, kako je biti nov član... Zatorej je skoraj nemogoče, da bi vedeli, kako naj nas podpirajo.«

Pozivam vas, bratje in sestre, če ne veste, kako to je, si poskušajte predstavljati. Lahko ste strahotno osamljeni. Lahko ste razočarani. Lahko ste prestrašeni. Člani te Cerkve se zdaleč bolj razlikujemo od sveta, kakor navadno mislimo. Ta ženska nadalje pravi: »Ko kot raziskovalci postanemo člani Cerkve, presenečeno ugotovimo, da smo vstopili v popolnoma tuj svet, svet, ki ima svoje običaje, kulturo in jezik. Ugotovimo, da ni človeka ne kraja, kamor bi se lahko zatekli po vodstvo na našem potovanju v ta novi svet. Potovanje je sprva razburljivo, lastne napake nas celo zabavajo, kasneje se sprevržejo v razočaranje in slednjič se razočaranje sprevrže v jezo. Na tej točki razočaranja in jeze napoči trenutek, ko odidemo. Vrnemo se v svet, iz katerega smo prišli, v katerem smo vedeli, kdo smo, katerega del smo bili in katerega jezik smo poznali.« [Ensign, maj 1999, str. 108]



Vaja: samostojno in skupno preučevanje

Preberite prejšnjo zgodbo. V učni dnevnik zapišite odgovore na naslednja vprašanja ali pa se o njih pogovorite z družabnikom. Določite ustrezne cilje in načrte.

- Katere od dejavnikov navaja poročilo, zaradi katerih novi člani težko ostajajo dejavni?
- Kako lahko to, da so od samega začetka učnega poteka prisotni člani, pri teh izzivih pomaga?
- Pomislite na ljudi, ki jih učite. Kako bi člani lahko bolj pomagali raziskovalcem pri socialnem prehodu v Cerkev?

Hišno in obiskujoče poučevanje

Predsedniki okolišev in škofje lahko v skladu s predsednikom misijona uporabijo misijonarje pri obiskovanju manj dejavnih članov in družin, katerih vsi niso člani Cerkve. V ustreznem trenutku lahko zaprosijo, naj redni misijonarji sodelujejo pri hišnem ali obiskujočem poučevanju. Te priložnosti za poučevanje bi morale člane krepiti in misijonarjem povečati poučevalne sposobnost ter jim pomagati do novih imen (gl. »Izjava o misijonarskem delu«, pismo Prvega predsedstva, 11. dec. 2002).

Pri krepitvi novih članov in manj dejavnih članov sodelujte z oddelčnim svetom

Poučevanje in krščevanje raziskovalcev poteka pod vodstvom predsednika misijona. Vendar bo delo oznanjevanja evangelija napredovalo hitreje, če bodo redni misijonarji in člani prizadevanja uskladili in delovali enotno. Morda vas bodo pogosto povabili na sestanke oddelčnega sveta in izvršnega odbora. Vaša prva naloga je, da zagotovite, da vaši raziskovalci pridejo v Cerkev. Pogosto bo to pomenilo, da jih boste spremljali. Če je prišlo do navzkrižja med prisostvovanjem na sestanku sveta in spremljanju nekoga v cerkev, se odločite za slednje. V tem primeru voditelju oddelčnih misijonarjev priskrbite izvod poročila o napredku in se prepričajte, da ima vse podatke, ki jih bodo potrebovali na oddelčnem svetu oziroma duhovniškem izvršnem odboru.

Predsednik Gordon B. Hinckley je dejal:

»Vsak novi spreobrnjenec potrebuje troje:

Prvič, prijatelja v Cerkvi, na katerega se lahko neprestano obrača, ki ga bo spremljal, ki bo odgovarjal na njegova vprašanja in bo razumel njegove težave.

Drugič, zadolžitev. Dejavnost je angel varuh te Cerkve. Je postopek, v katerem rastemo. Vera in ljubezen do Gospoda sta kakor mišice na moji roki. Če jih bom uporabljal, se bodo krepile. Če bom roko dal v povezo, bodo oslabele. Vsak spreobrnjenec si zasluži odgovornost...



© 1999 Greg K. Olsen. Z dovoljenjem tiskarne Mill Pond Press. Fotokopiranje prepovedano!

Beležke

Beležke

Tretjič, vsakega spreobrnjenca je potrebno 'hraniti z dobro Božjo besedo' (Mor 6:4). Nujno je, da se pridruži duhovniškemu zboru oziroma Društvu za pomoč, Mladenkam, Mladeničem, Nedeljski šoli oziroma Osnovni. Spodbujati jih je treba, da prihajajo na zakramentni sestanek in vzamejo zakrament, da obnovijo zaveze, ki so jih sklenili ob krstu.« (Ensign, maj 1999, str. 106)

Oddelčni svēt bi moral novim spreobrnjencem prvi nuditi prijateljstvo, jim zadati odgovornost in nuditi duhovno hrano. Pomagali jim boste, kakor se vas bo prosilo. Duhovniški voditelji in člani jim bodo z vašo pomočjo nudili prijateljstvo.

Prijateljstvo

- Pred krstom in potrditvijo poskrbite, da bodo člani po možnosti navzoči pri vsaki lekciji. Ti člani naj bodo z raziskovalci pogosto, da bodo odgovorili na njihova vprašanja, razumeli njihove izzive in jih spodbujali.
- Člane povabite, naj pridejo na krstno bogoslužje in novim članom izrečejo dobrodošlico v oddelku. Novim članom naj pomagajo, da se bodo na različnih cerkvenih sestankih počutili sproščeno. Predstavijo naj jih tudi drugim članom.
- Raziskovalce čim prej predstavite škofu, njegovima svetovalcema, predsedniku zbora starešin in predsednici Društva za pomoč ter drugim članom oddelka. Pojasnite jim vlogo škofa in ostalih voditeljev v oddelku.

**Priložnosti za služenje**

- Moškim spreobrnjencem pomagajte razumeti in se pripraviti na Aronovo duhovništvo in na Melkizedekovo duhovništvo. Pojasnite, da duhovniški zbori ponujajo priložnosti za skupno učenje, čaščenje in služenje.
- Novim spreobrnjencem in manj dejavnim članom dajte priložnosti za služenje, kot je pomoč vdovi oziroma bolniku ali pri sodelovanju na dobrodelnih projektih.
- Spreobrnjence napotite k svetovalcem za družinsko zgodovino, tako da bodo lahko izpolnili skupne družinske zapise in rodoslovno deblo. Če okoliščine dopuščajo, jim pomagajte pri pripravah, da se bodo za svoje mrtve prednike lahko krstili v templju.
- Spreobrnjence povabite, naj družinske člane in prijatelje pripravijo, da jih bodo učili misijonarji. Misijonarji na nove spreobrnjence in manj dejavne člane prosijo za imena.

Hranjenje z Božjo besedo

- Končajte s poučevanjem načel v peti lekciji »Zakoni in uredbe«.
- Nove spreobrnjence in manj dejavne člane opomnite na obveze, ki so jih sklenili pred krstom, in na zavezo, ki so jo sklenili po krstu in potrditvi.
- Spodbujajte jih, naj vsak dan molijo sami in v družinskem krogu.
- Spodbujajte jih, naj vsak dan preučujejo svete spise, zlasti Mormonovo knjigo.

- Utrdite pričevanje novih spreobrnjencev, da je bil evangelij Jezusa Kristusa obnovljen preko preroka Josepha Smitha. Obnovite lekcije, ki ste jih učili pred krstom in potrditvijo ter povabilo k obvezam prilagodite njihovim trenutnim potrebam.
- Še nadalje učite o pomembnosti prihajanja v Cerkev vsako nedeljo in to, da zakrament vzamejo vredni. Prisedite k novim spreobrnjencem in manj dejavnim članom.
- Povabite jih, naj se med Nedeljsko šolo pridružijo razredu evangelijskih načel.
- Učite jih, kako naj ob ponedeljskih zvečer prirejajo družinski večer s pomočjo priročnika *Family Home Evening Resource Book*.
- Spodbujajte jih, naj o obnovljenem evangeliju spregovorijo drugim.
- Pomagajte jim, da se bodo udeleževali seminarja oziroma inštituta.
- Povejte jim za cerkvene vire, kot so www.mormon.org, www.lds.org in www.familysearch.org.

Preučevanje svetih spisov

Hranjenje z Božjo besedo

Moz 18:18–20

Al 31:5

Mor 6:4

Služenje

Moz 2:17

Mt 25:40

»Guide to the Scriptures: Service«

Kakšno vlogo ima predsednik (rednega) misijona?

Predsednik misijona ima ključne za krščevanje spreobrnjencev. Pod njegovim vodstvom je poučevanje raziskovalcev osnovna odgovornost rednih misijonarjev. Vendar škof prav tako nadzoruje napredek in nudenje prijateljstva raziskovalcem, ko se jih uči. Oddelčni misijonarski načrt škof izvaja s polnomočjem predsedovanja. Predsednik misijona se redno sestaja s predsedniki okolišev, da zagotovi, da redni misijonarji sodelujejo s krajevnimi duhovniškimi voditelji. Usklajuje prizadevanja v zvezi z oznanjevanjem in predsedniku okoliša ponudi pomoč, da skupaj priskrbita navodila v obliki načel in praktičnega misijonarskega dela.

Katere odgovornosti imajo voditelji okolišev in oddelkov?

Vaši najboljši zavezniki so krajevni cerkveni voditelji in člani. Spoštujte jih in si prizadevajte z njimi ustvariti dobre odnose. Ko boste s temi voditelji sodelovali, ne pozabite, da imajo druge dolžnosti, povezane z njihovim poklicem. Prizadevajte si, da boste voditeljem okoliša in oddelka v blagoslov in ne v breme. Spraševati bi se morali: »Kako lahko pomagamo?« S škofom in voditeljem oddelčnih misijonarjev se pogovorite o vaših načrtih in dejavnostih. Prepričajte se, da s tem, kar delate, podpirate oddelčni misijonarski načrt.

Spodaj so opisane vloge krajevnih duhovniških voditeljev pri misijonarskem delu. Razumevanje njihovih vlog vam bo pomagalo, da boste z njimi sodelovali bolje.

Predsednik okoliša

Predsednik okoliša nadzoruje škofe pri njihovih odgovornostih glede misijonarskega dela in pri ohranjanja ter oživljanja članstva. Pri mesečnem razgovoru s škofi se pogovarja o načrtih za posamezne raziskovalce in člane ter o njihovem napredku. Zagotovi, da se nauki, ki se navezujejo na misijonarsko delo, redno poučujejo na sestankih okoliša in oddelka ter da so duhovniški voditelji in drugi za svoje misijonarske odgovornosti usposobljeni.

Predsednik okoliša se prav tako redno sestaja s predsednikom misijona, da usklajujeta misijonarska prizadevanja, vključno s sodelovanjem voditeljev in članov, s sodelovanjem in razporeditvijo rednih misijonarjev in s prizadevanji za oživitev članstva.

Visoki svetovalec

Predsedstvo okoliša postavi visokega svetovalca, da v oddelku spodbuja misijonarsko delo in ohranjanje ter oživljanje članstva. O napredku svojega dela redno poroča predsedstvu okoliša. Prav tako poskrbi, da so voditelji oddelčnih misijonarjev pravilno usposobljeni za svoje dolžnosti, vključno s pripravo misijonarskega oddelčnega načrta.

Škof

Škof je odgovoren za misijonarsko delo in ponovno oživljanje članstva v oddelku. Pri tem je bistvenega pomena njegovo osebno sodelovanje in vodstvo. Škof kot pomoč pri izpolnjevanju tega dela pokliče vrednega nosilca Melkizedekovega duhovništva, da služi kot voditelj oddelčnih misijonarjev. Pokliče tudi zadostno število oddelčnih misijonarjev, ki poskrbijo za potrebe v oddelku.

Škof na duhovniškem izvršnem in oddelčnem svetu usklajuje misijonarsko delo in ohranjanje ter oživljanje članstva. Daje navodila za razvijanje in izvajanje misijonarskega oddelčnega načrta.

**Vaja: skupno preučevanje**

Načrtujte sestanek s škofom. Sledite njegovim navodilom, da boste v oddelku služili čim uspešneje.

Voditelji duhovništva in pomožnih organizacij

Voditelji duhovništva in pomožnih organizacij naj redno spremljajo položaj novih članov in manj dejavnih članov ter načrtujejo, kako bi jim najbolje nudili prijateljstvo in jih bodrili. Prav tako naj tesno sodelujejo z voditeljem oddelčnih misijonarjev, da bodo z oddelčnimi in rednimi misijonarji usklajevali misijonarska prizadevanja in prizadevanja za ohranjanje ter oživljanje članstva.

Voditelj oddelčnih misijonarjev

Pod škofovim vodstvom oddelčni misijonar:

- daje zgled pri oznanjanju evangelija in nudenju prijateljstva raziskovalcem, novim spreobrnjencem in manj dejavnim članom.

- usklajuje delo oddelčnih in rednih misijonarjev z voditelji duhovništva in pomožnih organizacij ter člani.
- na sestankih duhovniškega sveta in oddelčnega sveta uporablja zapis o napredku, seznam dejanj spreobrnjenca, seznam delovanja škofovstva in razgovorov, zato da spremlja napredek raziskovalcev, novih spreobrnjenec in manj dejavnih članov. Seznam dejavnosti spreobrnjenec ter seznam škofovskih del in razgovorov sta poročili, ki sta nastali na podlagi uporabe oddelčnega cerkvenega računalnika. Namenjeni sta spremljanju napredka novih spreobrnjenec in drugih članov.
- vodi tedenski misijonarski usklajevalni sestanek.
- z rednimi misijonarji organizira krstna bogoslužja spreobrnjenec v oddelku. Ta bogoslužja navadno vodi član škofovstva oziroma voditelj oddelčnih misijonarjev.

Voditelj oddelčnih misijonarjev prav tako služi v oddelčnem duhovniškem izvršnem odboru, oddelčnem svetu in oddelčnem dobrodelnem odboru ter se udeležuje sestankov duhovniških voditeljev.

Oddelčni misijonarji

Usposobljeni bratje in sestre so poklicani služiti kot oddelčni misijonarji. Nadzoruje jih voditelj oddelčnih misijonarjev.

Oddelčni misijonarji iščejo raziskovalce, jim nudijo prijateljstvo in jih učijo. Učijo tudi nove spreobrnjenec in manj dejavne člane ter jim nudijo prijateljstvo.

Oddelčnega misijonarja z Melkizedekovim duhovništvom se lahko pokliče za pomočnika voditelju oddelčnih misijonarjev.

Usklajevanje misijonarjev

Delo oddelčnih misijonarjev se s pomočjo zapisov o napredku, ki jih priskrbijo redni misijonarji, navadno usklajuje na sestankih duhovniškega izvršnega odbora in oddelčnega sveta. Misijonarski cilj teh sestankov je, da se poroča, načrtuje in usklajuje naloge iskanja, poučevanja, nudenja prijateljstva in oživljanja članstva po spodaj navedenih odstavkih

Iskanje ljudi za poučevanje. Duhovniški izvršni odbor in oddelčni svet pretehtata načrte za pripravo določenih ljudi, ki jih bodo učili redni misijonarji. Pogovorijo se o napredku določenih članov v oddelku v zvezi s pripravami posameznikov in družin na misijonarske lekcije.

Poučevanje in krščevanje. Duhovniški izvršni odbor in oddelčni svet vsak teden pregledata poročilo o napredku, ki opisuje napredek vsakega človeka, ki ga učijo redni misijonarji. Usklajujejo tudi načrte za poučevanje pri članih doma, o nudenju prijateljstva raziskovalcem in zagotavljanju udeležbe članov na krstnih bogoslužjih.

Nudenje prijateljstva in poučevanje novih članov. Duhovniški izvršni odbor in oddelčni svet pregledata seznam dejanj spreobrnjenec, s čimer spremljata napredek vsakega novega člana. Pogovorijo se tudi o tem, kako nuditi prijateljstvo novim članom. Po škofovem priporočilu predlagajo možne poklice za nove spreobrnjenec.

Nudenje prijateljstva in poučevanje novih članov. Duhovniški izvršni odbor in oddelčni svet uskladita prizadevanja duhovniških zborov in rednih misijonarjev pri ponovnem oživljanju članstva. Načrtujeta tudi, kako izkazati prijateljstvo manj dejavnim članom, zlasti tako da jih povabijo na cerkvene sestanke in dejavnosti.

Dodatno usklajevanje z voditeljem oddelčnih misijonarjev

Misijonarsko delo v oddelku se navadno usklajuje na sestankih duhovniškega izvršnega odbora in oddelčnega sveta. Če je potrebno dodatno usklajevanje, lahko voditelj oddelčnih misijonarjev skliče usklajevalni sestanek z rednimi misijonarji. Med ostalimi, ki se jih lahko povabi na ta sestanek, so oddelčni misijonarji, pomočnik skupine voditeljev visokih duhovnikov, svetovalec zbora predsedstva starešin in svetovalka predsedstva Društva za pomoč.

Tisti, ki se sestanka udeležijo, lahko podajo pregled in poročilo o nalogah ter ciljnih s prejšnjih sestankov in predstavijo načrte za naslednji teden. Po potrebi lahko tudi usklajujejo zadolžitve oddelčnih misijonarjev pri sodelovanju z rednimi misijonarji in se pogovorijo, kako bi bila lahko skupna prizadevanja oddelčnih misijonarjev in rednih misijonarjev učinkovitejša.

Oddelčni misijonarski načrt

V številnih oddelkih so ugotovili, da razvijanje oddelčnega misijonarskega načrta spodbuja misijonarsko delo. V takšen načrt so lahko vključeni cilji, pobude in dejavnosti, ki so oddelčnim misijonarjem v pomoč, da ljudi povabijo, naj izvedo več o evangeliju. Takšen načrt je koristen tudi za posameznike in družine, ker jih vodi pri misijonarskih prizadevanjih.

Člani bi morali uporabiti vsako pošteno sredstvo za iskanje ljudi, ki so pripravljeni prisluhni sporočilu obnove. Poudarjati bi morali iskanje očetov, mater in otrok, ki bodo v Cerkev prišli kot družina. V premislek sledi nekaj predlogov za razvijanje misijonarskega načrta.

- Molite, da bo Gospod pripravil srca konkretnih ljudi, da bodo slišali evangelij. Molite tudi, da boste prepoznali tiste, ki jih Gospod pripravlja (gl. Al 6:6). »To bo velik dan,« je učil predsednik Gordon B. Hinckley, »ko naši ljudje za misijonarje po svetu ne bodo le molili, ampak bodo Gospoda prosili, da bi jim pomagal, da bi sami pomagali misijonarjem, ki delajo v njihovem oddelku.« (»Missionary Service«, Prvo svetovno usposabljanje voditeljev, jan. 2003, str. 19)
- Prepoznajte priložnosti za zbliževanje z ljudmi. Izkazujte bratstvo in bodite do vseh ljudi ljubeči.
- Prijatelje in sosede prosite, naj s člani služijo pri stvareh, kot so služenje v skupnosti, priprava obrokov za ljudi v stiski, poučevanje majhnih razredov pri obogatitvenih sestankih Društva za pomoč, pomoč pri oddelčnih dejavnostih, pomoč ljudem pri selitvi, delo s skavti in pomoč pri družinski zgodovini ter dobrodelnih načrtih.
- Povabite nečlane sorodnike, prijatelje in sosede na krste, potrditve in oddelitve v duhovništvo.
- Nečlane povabite, naj se udeležijo posebnih dogodkov, kot je zajtrk na poseben praznik.
- Oddelčni sestanki, dejavnosti, ognjišča in dnevi odprtih vrat naj bodo tako dobro pripravljene, da bodo člani z navdušenjem povabili znance.
- Ljudi povabite na družinski večer.
- Obiščite ljudi, ki doživljajo življenjske izzive, kot so poroka, rojstvo ali smrt.
- Obiščite in pomagajte ljudem, ki so se priselili v sošesko. Predstavite jim skupnost, sošesko in Cerkev.

- Izkoristite vsako priložnost za pogovor o evangeliju. Pogovarjajte se o témah kot je Odrešenik, Mormonova knjiga, Sveto pismo, smisel življenja, družina in družinska zgodovina.
- Spodbujajte mladino, da se bodo družili z mladimi in jih povabili na cerkvene sestanke ter dejavnosti.
- Delajte s člani, katerih vsi v družini niso v Cerkvu.
- Načrtujte duhovno povzdigujoče zakramentne sestanke.

Vaja: skupno preučevanje

- Z družabnikom preberite in se pogovorite o poglavju »Vodenje Cerkv« na straneh 34–37 v priročniku *Zvesti veri*.
- Z družabnikom se pogovorite o tem in v učni dnevnik zapišite to, kar ste spoznali.
- Pogovorite se, kako bo vaš vpogled vplival na to, kako boste pristopili k delu s cerkvenimi voditelji.

Obveza, da bodo v Cerkvu ostali dejavni

Misijonarsko delo je najučinkovitejše, če ljudje sklenejo in spolnjujejo obveze, da bodo ostali dejavni v Cerkvu vse dni svojega življenja. Ni dovolj, da ljudje samo prihajajo v Cerkev. V njej morajo ostati. Vse vaše poučevanje in povabila morajo biti usmerjena k temu cilju. Da bi lahko prejeli vse blagoslove, ki jih ima nebeški Oče pripravljene za člane, morajo še naprej živeti po evangeliju in biti dejavni v Cerkvu.

Nefi je učil: »In sedaj, moji ljubljene bratje, potem ko ste prišli na to tesno in ozko pot, bi vprašal, če je vse opravljeno? Glejte, povem vam, ne; [...] morate si še naprej prizadevati s stanovitnostjo v Kristusu [...] in vztrajati do konca, glejte, tako govori Oče: Imeli boste večno življenje.« (2 Ne 31:19–20)

S svojimi najboljšimi prizadevanji pomagajte ljudem, da bodo pripravljene na večno življenje, in sicerna dar, ki je največji od vseh Božjih darov (gl. NaZ 14:7).

Pomnite

- S škofom in člani oddelčnega sveta vzpostavite trden odnos.
- Primerno sodelujte med sestanki duhovniškega izvršnega odbora in oddelčnega sveta.
- Oddelčnemu svetu bodite v pomoč. Če vas člani sveta prosijo za pomoč:
 - bodite pripravljene nuditi prijateljstvo spreobrnjencem in manj dejavnim članom, pomagajte jim pri njihovih poklicih in priložnostih za služenje ter jih ponovno učite misijonarske lekcije.
 - s člani nove spreobrnjence učite lekcijo »Postave in uredbe«.

Predlogi za preučevanje in udejanjanje

Samostojno preučevanje

- S pomočjo urnika načrtujte, da boste z novimi spreobrnjenci in s člani, ki so pred kratkim ponovno postali dejavni, govorili o tem, kako se jim je življenje spremenilo in da prihajajo v cerkev. Kaj jim je najbolj pomagalo? V učni dnevnik zapišite svoje misli o njihovih izkušnjah. Kaj ste izvedeli, kar vam bo pomagalo pri delu s trenutnimi raziskovalci?
- Preučite naslednje verze: 2 Ne 31:18–20, Al 26:1–7 in 32:32–43, in Mor 6. Zapišite, kar boste v teh verzih spoznali o tem, kako krepiti nove spreobrnjence.

Skupno preučevanje

- Med sestanki oddelčnega sveta škofa vprašajte, če so v vašem področju kakšni manj dejavni člani, za katere bi želel, da bi jih v naslednjem tednu obiskali. Ko boste te manj dejavne člane obiskali, si prizadevajte utrditi njihovo vero v Jezusa Kristusa. Prosite jih za imena ljudi.
- Preučite naslednje verze: 1 Kor 3:2, Heb 5:12 in NaZ 19:22. Kaj pomeni mleko, o katerem je govora? Kaj pomeni hrana? Svoje odgovore primerjajte z nauki v poglavju »Kaj naj preučujem in poučujem?«. Zakaj morate mleko in hrano priskrbeti v pravilnem zaporedju in v pravih odmerkih? Kako to naredite?

- Preberite naslednji navedek, v katerem predsednik Joseph F. Smith opisuje, kaj je doživljal ob svojem krstu:

»Občutek, ki me je navdal, je izražal popoln mir, ljubezen in luč. V duši sem čutil, da mi je, če sem grešil — in zagotovo nisem bil brez greha — odpuščeno; da sem resnično očiščen greha; v srcu me je ganilo in čutil sem, da ne bi hotel prizadeti najmanjše žuželke pod svojimi nogami. Čutil sem, da hočem biti dober povsod z vsakomer in v vsem. Doživljal sem novo življenje, nove želje po tem, kar je prav. V moji duši ni ostala niti ena samca želja po slabem... To je bil vpliv, ki je prišel nadme, in vem, da je bil od Boga, in zame je bil in vedno bo živo pričevanje o tem, da sem Gospoda sprejel.« (*Gospel Doctrine*, 5. izdaja, 1939, str. 96)

Sedaj preberite, kaj je predsednik Smith dejal o tem, kaj je doživljal veliko po krstu:

»O, da bi lahko obdržal istega duha in isto iskreno željo v srcu vsak trenutek svojega življenja od [dneva svojega krsta] do danes. Toda številni med nami, ki smo prejeli to pričevanje, to novo rojstvo, to spremembo v srcu, medtem ko smo se morda motili v presoji oziroma napravili številne napake in smo v življenju pogosto premalo upoštevali prava merila, vendar smo se za napake pokesali in smo se občasno obračali po odpuščanje h Gospodu; tako da torej do današnjega dne ista želja in namen, ki sta nam prežela dušo, ko smo se krstili in prejeli odpuščanje grehov, še vedno posedujeta naše srce in sta še vedno prevladujoče občutje in hrepenenje naše duše.« (*Gospel Doctrine*, str. 96)

- Kaj ste se osebno naučili od predsednika Smitha o svojem pričevanju in predanosti, da bi živeli po evangeliju?
- Kaj ste spoznali o težavah, s katerimi se novi spreobrnjenci, celo bodoči preroki, soočajo po krstu?
- Če pomislite na nedavne spreobrnjence in manj dejavne člane, s čim bi jih lahko pomagali ponovno pridobiti »željo in namen«, ki so ju imeli nekoč?

Okrožni sestanki in področne konference

- Povabite škofa, naj spregovori o izzivih pri delu z manj dejavnimi člani in novimi spreobrnjenci. Prosite ga, naj poudari, kako pri teh izzivih lahko pomagajo misijonarji.

- Govorite o priliki o izgubljeni ovci, o izgubljenem novčiču in o izgubljenem sinu (gl. Lk 15).

Predsednik misijona

- Sodelujte s krajevnimi duhovniškimi voditelji, da jih boste spodbudili, da bodo novim spreobrnjencem pomagali:
 - pri spreobrnitvi v duhovništvo.
 - z obiski hišnih učiteljev.
 - s pripravo imen prednikov, katera se odnese v tempelj in se zanje izvede krste za mrtve.
 - pri poučevanju lekcije »Zakoni in uredbe« v navzočnosti hišnega učitelja.
- Krajevne voditelje učite, kako naj misijonarje uporabijo na oddelčnih svetih.
- Krajevne voditelje učite o namenu in uporabnosti zapisa o napredku.
- Misijonarje občasno prosite, naj vam pokažejo izvod svojega zapisa o napredku.
- Z nedavnimi spreobrnjenci se občasno pogovorite, da boste ugotovili, kako so in kako bi jim misijonarji ter člani lahko pomagali.
- Voditelje okolišev ali oddelkov prosite, naj misijonarjem spregovorijo o tem, kako je misijonarsko delo lahko v največjo pomoč.
- Nedavne spreobrnjence povabite, na govorijo z misijonarji in jim povedo o svojih izkušnjah, ki jih imajo kot novi člani Cerkve.
- Občasno prosite člane, ki so spreobrnjenci, naj o svojih izkušnjah spregovorijo na področni konferenci.

A

angleščina, potreba po učenju, 127
Aronovo duhovništvo, obnovljeno, 36

B

Ballard, M. Russell, o ciljih, 144
o moči Duha, 93
Beseda modrosti, 76
Benson, Ezra Taft, o odgovorih na vprašanja v
Mormonovi knjigi, 106–106
o Mormonovi knjigi kot sklepniku, 103
o velikih vprašanih duše, 104
o pomembnosti Duha, 173
o oznanjanju evangelija svetu, 1–2
o delu, 119
blagoslovi, in obveze, 193–194
Bog, nebeški Oče, 31–32, 50
poučevanje nekristjanov o, 32
božanstvo, pravilno čaščenje, 75
Božja družina, 31–32, 153
Buddha, (Gotama), 45

C

Cabrera, Victor Manuel, pripoved o spreobrnitvi,
155–156
Calvin, John, 44
Cerkev, utrditev, 10
cilji, določanje, 144
in čas za tedensko načrtovanje, 145–147
kako določati, 144

Č

čas, za tedensko načrtovanje, kako načrtovati,
145–148
za dnevno načrtovanje, 148
učinkovit izkoristek, 135
čistost, zakon, 76
člani, ali krstiti izobčene člane, 205
manj dejavni člani kot vir iskanja
raziskovalcev, 158
bodriti, 211–214
se bojijo opravljati misijonarsko delo, 158
pomoč pri iskanju raziskovalcev, 158–164
kako pomagati, pri misijonarskem delu, 158
novi člani kot vir iskanja raziskovalcev, 158
misijonarji naj izkazujejo prijateljstvo, 207
prejemanje lekcij, 25
ponovno prejemanje lekcij, 19

D

dar jezikov, 130
Duha, 89
Svetega Duha, 64, 89
delati dobro, 165–167
delo, člani opravljajo misijonarsko, 82
na družinski zgodovini, 83
desetina, zakon, 79
in darovanja, darovati, 79
dnevnik, pojasnilo učnega dnevnika, x
dobrodelnost, 115
drevo življenja, shema, 2
drugi prihod Jezusa Kristusa, 37
Društvo za pomoč, 82
družina, blagoslovljena z evangelijem, 32
družina, namen, 82
»Družina: Razglas svetu«, 3, 82
družinski, središča družinske zgodovine, kot vir
iskanja raziskovalcev, 161

blagoslovi obnovljenega evangelija, 3
poučevanje o pomembnosti, 157–158
družinski večer, 82
družinska zgodovina, kot vir iskanja
raziskovalcev, 161–163

duh, Elijev, 161–163
Duh, moč, pri spreobrnitvi, 90–91
šepetanje, 93–95
bi moral usmerjati poučevanje, 174
poučevanje z, 3–4
duhovna smrt, opredelitev, 57
duhovni svet, 52
duhovništvo, Aronovo, 81
opredelitev, 31
Melkizedek, 81
obnova, 37, 81
in pomožne organizacije, 81–82

E

edenski vrt, 48
evangelij, 59–65
blagoslovi družine, 3, 32
opredelitev, 3, 32
odgovori na potrebe ljudi, 5
namen, 6
obnova, 36–37
evangelij Jezusa Kristusa *gl.* evangelij

F

Faust, James E., o veri, 115
o jasnem poučevanju, 180

G

gradnja Cerkve, 153
greh, kot nanj gledajo v različnih kulturah, 60
očiščen greha, 1–2, 5–6, 60–62

H

Hinckley, Gordon B., misijonarji naj povežejo
spreobrnjence s Cerkvijo, 212
o ohranjanju spreobrnjencev, 212
o veri in molitvi, 92–93
o tem, kako naj člani pomagajo misijonarjem,
158–164
o misijonarskih molitvah, 91–93
o potrebah novih spreobrnjencev, 214–215
o branju Mormonove knjige v duhu molitve,
106–109
o prepoznavanju Duha, 93–97
o služenju, 165–167
hišno poučevanje, 213
Holland, Jeffrey R., o učenju jezikov, 126
o poslušanju, 183
o poučevanju z močjo, 8
homoseksualna razmerja, in pripravljenost na
krst, 205–206
hud zločin, in pripravljenost na krst, 205–206
Hunter, Howard W., o prepoznavanju Duha, 93

I

imena, smernice pri delu z, 160–161
poslana s cerkvenega sedeža, 160–161
pridobljena na podlagi medijev, 160–161
inventar, skupni, 148–149
iskanje, ljudi za poučevanje, 153–157
in poučevanje, 153–157
po Duhu, 154
s člani, 158–159

J

- jezik, učenje in slovnica, 127
 - in pomnjenje, 127–131
 - cilji, 127
 - načela, 126
 - učni načrt, 127–129
 - orodja za, 127
 - skupno, 129–131
- jezik misijona, in jezik naravnih govorcev, 127
 - priprave na učenje, 127
 - zahteva predanost, 128
 - dar, 130
- Jezus Kristus, se je prikazal Josephu Smithu, 36–37
 - kot Odrešenik, 50–51, 60–61
 - odkupna daritev, *gl.* odkupna daritev
 - zemeljsko delovanje, 34
 - pomoč ljudem pri spoznavanju, 47–48

K

- kesanje, 61–62, 185–187
 - in obveza, 193
- Kimball, Spencer W., o misijonarskem in tempeljskem delu, 161
 - o oddelitvi, 4
- konferenca, področna konferenca in preučevanje, viii
- Konfucij, 45
- kraljestvo, celestialno, 52
- kraljestva slave, 52
- Kristus, njegova luč, *gl.* Kristusova luč
 - njegova luč, 88
 - njegove lastnosti, Božji dar, 113
 - kako razviti, 113–120
 - potreba po razvijanju, 113
 - krst, in potrditev, 8–9, 73
 - krstna vprašanja in odgovori, 204–205
 - zapisi, 205
 - povabilo, 39, 65
 - potreben za članstvo v Cerkvi, 62–63
 - ni potreben za majhne otroke, 62–63
 - z ognjem, 64
 - nepripravljenih kandidatov, 205
 - naša prva zaveza, 62–63
 - priprave na, 201–204
 - priljubljenost na, 201–204
 - za mrtve, 83–84
- krstno bogoslužje, kako voditi, 206–207
- krstni razgovor, kako voditi, 203–204
 - priprave raziskovalcev na, 201–204
 - vprašanja, 204–205
 - kdo ga vodi, 204
- kultura, potreba po spoznanju, 130

L

- ledena gora, skrbi so kot, 184
- Lee, Harold B., o pomembnosti družine, 3
 - o poučevanju za razumevanje, 190
- lekcije, za nove člane, 29
 - poučevanje raziskovalcev, 29
 - uporaba pri preučevanju in usposabljanju, 29
 - ljubezen, 115
- Luther, Martin, 44

M

- maliki, 75
- marljivost, 119
- matere, dolžnost, 83
- Maxwell, Neal A., o upanju, 115
- Melkizedekovo duhovništvo, obnovljeno, 37

- milost, opredelitev, 69
- misijonarji, namen, predstavniki Jezusa Kristusa, 2
 - dolžnosti oddelčnih misijonarjev, 217
 - vloga misijonarjev pri spreobrnitvi, 92
- misijonarski poklic, in odgovornosti, 4
 - moč in polnomočje, 4–5
 - poučevanje obnovljenega evangelija, 173
- misijonarsko usklajevanje, 217
- misijonarski usklajevalni odbor, dolžnosti, 217
- misijonarski urnik, opis, 142–143, viii
- misijonarska knjižnica, viii
- milostljivost, opredelitev, 69
- Mladeniči, organizacija, 81
- Mladenke, organizacija, 81
- Mormonova knjiga, odgovarja na vprašanja duše, 104–106
 - kot sklepnik, 101–102
 - privede ljudi k Bogu, 106
- dokaz o božanskosti Jezusa Kristusa, 101
- dokaz o obnovi, 6–7, 36–37, 101
 - kako brati, z raziskovalci, 107–108
 - kako uporabljati, 107–108
 - namen, 36–37
 - branje, učenje jezika misijona, 130–131
- dopolnjuje Sveto pismo, 103–104
 - pričuje o Jezusu Kristusu, 105
 - kako odgovoriti, z Mormonovo knjigo, 107–109
 - uporaba pri poučevanju, 179
- Mohamed, 45
- molitev, zapoved, 71–72
 - in vera, pri spreobrnitvi, 93–95
 - razpon ocenjevanja, 93
 - kako določati, 39
 - načini spoznavanja resnice, 39
 - vloga, 39
 - predlogi za, 92
- Monson, Thomas S., o pričevanju, 196
 - o jeziku Duha, 130
 - o merjenju izvajanja, 148
 - o potrpežljivosti, 117
 - o poučevanju s člani, 177
- moralnost, 49
 - opredelitev, 58
 - namen, 31–32

N

- načrt, odrešitve, 47–51
 - oddelčni misijonarski, 218
- namen, kot misijonar, 1
- nekrščansko ozadje, poučevanje evangelija ljudi z, 188–189
- nemoralnost, opredelitev, 57
 - pojasnilo, 50–51

O

- Oaks, Dallin H. o povabilu ljudi, naj pridejo k Kristusu, 8
 - obdaritev, 83–84
- obnova, sporočilo obnove, 31
 - in družine, 157–158
 - pojasnilo, 6–8
 - sporočilo o, pojasnitev, 6–8
 - evangelija, 36–37
- obrazec o poučevanju, opis obrazca, 139–141
- obveza, in blagoslovi, 193–196
 - in neposredna vprašanja, 195
 - in preverjanje, 198
 - povečanje vere, 196
 - nujen del kesanja, 195
 - namen, 8

- ocena lastnosti, samoocena, 124
- Oče, nebeški, 31–32
nebeški Oče se je prikazal Josephu Smithu, 36–37
v nebesih, 48
- očetje, dolžnost očetov, 82–83
- odgovornost,
- odkupna daritev,
opredelitev, 57
- odrešitev, na voljo vsem, 83–84
opredelitev, 58
načrt 47–54
- odpad, opredelitev, 32–33
veliki,
- odvajanje od zasvojenosti,
Osnovna, organizacija, 81
- otroci, majhni otroci in krst, 204
- P**
- Pablo, zgodba o spreobrnitvi skozi služenje, 166
- Packer, Boyd K., o krstu z vodo in ognjem, 9
o izsiljevanju duhovnosti, 99
o prepoznavanju Duha, 93
o Duhu pri spreobrnitvi, 90
o duhovnih izkušnjah, 96
o tem, kako preučevanje spremeni obnašanje, 19
o duhovni moči Mormonove knjige, 105
o Kristusovi luči, 88
- padec Adama in Eve, 48
opredelitev, 58
- Perry, L. Tom, o poslušnosti, 120
- piramida, podatkovna, 138
- področna knjiga, opis,
kot pomoč za iskanje raziskovalcev, 163
- pogovor, predlogi za, z drugimi, 154–155
orodja za iskanje, 154
- polnomočje, misijonarsko, 4
duhovništvo, izgubljeno, 35
obnovljeno, 36
- poklic, v Cerkvi, 84
gl. tudi misijonarski poklic
- pomnjenje, in poučevanje, vii
ponižnost, 118
- pooblastilo, poučevanje obnovljenega evangelija, 1
poročilo, misijonarsko tedensko poročilo, opis
obrazca, 143
- poroka, večna, 82–83
- poslušanje, za izboljšanje jezikovnih sposobnosti,
128
uporaba, pri poučevanju, 183
- poslušnost, 120
zapoved, 71
preroku, 74
- post, zakon, 78
- postava, spolnjevati in spoštovati, 79
- poučevanje, prilagoditev potrebam, 175–176
in iskanje, 156
in poslušanje, 183
in pomnjenje, vii
po Duhu, 3–4
prvo predsedstvo, nasvet o, 173–174
kako začeti, 174–175
v cerkvenem poklicu, 85
o trajanju srečanj, 176
o dolžini lekcij, vii
ljudje brez krščanskega ozadja, 188–189
evangelij kot misijonar, 173
z družabnikom, 176–178
s člani, 177
z vprašanji, 181–182
- s svetimi spisi, 179
obiskujejoče, 213
- povračilo, opredelitev, 61
- povzetek poročil, opis obrazca, 141
- povzdignjenje, 51–52
opredelitev, 56
- potencialni raziskovalci, opis obrazca, 141
- potrditev, 62
opredelitev, 69
kako izvajati, 207
priprave na, 201–202
gl. tudi krst in potrditev
- potrpežljivost, 117
- poziv k obvezam, 193–194
- predsednik, Cerkve, o misijonarskem delu, 12–13
misijona, dolžnosti, 215
okoliša, dolžnosti, 215
- predzemeljsko življenje, 47
opredelitev, 58
- preroki, pojasnilo, 32–33
vloga, 32–33
- preroške izjave o misijonarskem delu, 12–13
- preučevanje, samostojno, namen, viii–ix
urnik, viii
z družabnikom, namen, ix
urnik, viii
svetih spisov, zapoved, 72
odobreni viri za, 23
kot priprava za poučevanje, 19–22
začetek z molitvijo, 17, 22
učinkovito, 17
smernice za, 20–21
predlogi za, 22–24
- preverjanje, in obveza, 198
- previdnost, pri prejetanju razodetja, 96
Pridigajte moj evangelij, ki ga uporabljajo
misijonarji in voditelji oddelka, xi
kako uporabljati, vii
- pričevanje, pogosto pričevati, 196–197
- prijateljstvo, nudenje prijateljstva novim članom,
207
- prilagodljivost, pri preučevanju, vii
pri poučevanju, vii
- prvo predsedstvo, sporočilo, v
o misijonarskem delu, 29–30
- R**
- raziskovalci, prejšnji raziskovalci kot vir iskanja
ljudi za poučevanje, 163–164
- razodetje, osebno, 87–88
- reformacija, 35
- reformatorji, 44
- reinkarnacija, in vstajenje, 52
- razdobje, opredelitev, 32–33
- razdobja, 32–33
- raziskovalci, misijonarji pripravljajo, za krstni
razgovor, 201–203
določanje ciljev, 144
branje mormonove knjige, 107
predlogi za iskanje, 164–165
- razlage, neznanih besed, 21
- razodetje, osebno, 87–88
- razočaranje, 10
- rodoslovje, kot vir iskanja raziskovalcev, 161–163
- S**
- Schultz, Frank in Mildred, zgodba o
spreobrnitvi, 162

okrožni sestanek, in preučevanje, viii
namen, ix
skrbi, potreba po razreševanju skrbi
raziskovalcev, 184–185
služenje, kot člani Cerkve, 84–85
kot vir iskanja raziskovalcev, 165–166
Smith, Hyrum, o poučevanju osnovnih načel, 6
Smith, Joseph, in Prvo videnje, 36
in obnova, 36–37
o krstu z vodo in Svetim Duhom, 9
o Mormonovi knjigi kot o sklepniku, 101
o pridiganju evangelija, 185
o zanašanju na Duha, 95
o poučevanju vseh, 154
o daru Svetega Duha, 87
o potrebi po razodetju, 87
Smith, Joseph F., o občutjih pred svojim krstom, 220
smrt, opredelitev telesne smrti, 58
sobotni dan, ohranjanje, svetosti, 73
sodba, opredelitev, 58
poslednja, 51
splav, in osebna pripravljenost za krst, 76,
spreobrnitev, misijonarska vloga pri, 90
vloga Duha pri, 90
spreobrnjenec, opredelitev, 65
pojasnilo, 65
opredelitev krsta spreobrnjenca, 206–207
starešina, bodoči, kot vir iskanja raziskovalcev, 158–159
stvarjenje, Zemlje, 48
svět, oddelčni, 213
in prijateljstvo z novimi spreobrnjenci, 214
in pomoč novim članom pri njihovih poklicih, 213
in hranjenje novih članov, 214–215
odgovornost za prijateljstvo, 214
Sveti Duh, dar, 88
učenje, 18
oseba, 88
moč, 88
Sveti Duh obljube, 89
sveti spisi, označevanje, 24
uporaba pri poučevanju, 179
Sveto pismo, dopolnjuje Mormonovo knjigo, 103–104
svetovalec, visoki svetovalec v okolišu, dolžnosti, 216

Š

škof, 147
in misijonarsko delo, 162
usmerja prizadevanja oddelčnih misijonarjev, 212
o misijonarskih dolžnostih, 216

T

tabele, podatkovne tabele v *Pridigajte moj evangelij*, x–xi
Taylor, John, o preprostem poučevanju, 180
telestialno kraljestvo, 52
templji, čaščenje v, 84
terestrialno kraljestvo, 52
točke, opredelitev ključnih točk, 136
za spreobrnitev, 136
določanje ciljev, 144
Tyndale, William, 44

U

učenje, postopek sprejemanja podatkov, 18
kot člani Cerkve, 88
po Svetem Duhu, 18
ugovori, kako odgovoriti, z Mormonovo knjigo, 106
upanje, 115
uredbe, opredelitev, 62
urnik, gl. misijonarski rokovnik
uspeh, opredelitev, 10
misijonarjev, 10

V

vera, in iskanje ljudi za poučevanje, 153
in molitev, 91
v Jezusa Kristusa, 60–61, 114
volja, svobodna,
voditelji, duhovništva, dolžnosti, 215
pomožnih organizacij, dolžnosti, 215
okoliša in misijonarsko delo, 213
škof, 147
in misijonarsko delo, 158
usmerja prizadevanja oddelčnih misijonarjev, 216
o misijonarskih dolžnostih, 216
dolžnosti, 216
oddelčnih misijonarjev, dolžnosti, 216
vprašanja duše, in Mormonova knjiga, 104
in obveza, 198
vrlina, 116
vstajenje, 51
opredelitev, 58
vztrajati do konca, 64, 85
opredelitev, 69

W

Wirthlin, Joseph B., o uporabljanju Mormonove knjige, 108
Wycliffe, John, 44

Z

zakoni in uredbe, ki sledijo po krstu, 82
kako preučevati, 80
kako učiti o, 80
državni, upoštevanje in spoštovanje, 80
zakrament, 63
zapisi, o krstu in potrditvi, 206
o napredku, opis obrazca, 140
predlogi za preučevanje in udejanjanje, kako jih uporabiti, xi
zapovedi, 70–79
kako preučevati, 70
kako učiti, 70
spolnjevanje desetih, 75
znanje, 117
Zvesti veri, Odpad, 13–14

Ž

življenje, opredelitev večnega življenja, 65
na Zemlji, 49
Žnidarjeva, zgodba o, 111

Y

Young, Brigham, kako dobiti pričevanje, 214

Pomnite

- Vaš namen je, da ljudi pripeljete h Kristusu.
 - Ljudi pripravite, da bodo izpolnjevali krstna merila, ki so navedena v Nauku in zavezah 20:37, in bodo pripravljene na vprašanja za krstni razgovor.
-
- Pogosto molite zase in za druge.
 - Zanašajte se na Duha, da vam bo pokazal, kam naj greste, naredite in govorite.
 - Bodite povsem poslušni.
 - Vsak dan se učite jezik misijona.
-
- Vsak dan načrtujte in se osredotočajte na ključne točke.
 - Bodite učinkoviti ves dan, in sicer vsak dan.
-
- ***Vse ljudi*** prosite za imena!
 - Poučujte, ko najdete, iščite med poučevanjem.
-
- Z ljudmi, ki jih učite, berite Mormonovo knjigo.
 - Ljudi učite, da sta branje Mormonove knjige in molitev pomembna tudi zato, ker tako lahko spoznamo, da je Joseph Smith Božji prerok.
 - Z vsakim raziskovalcem bodite v stiku vsak dan.
 - Pogosto pričujete.
 - Po možnosti naj se vam pri vsaki lekciji pridruži član.
 - Vedno za naslednjo lekcijo določite konkreten datum in uro.
 - Na krstno bogoslužje povabite vse raziskovalce.
 - Po vsaki lekciji raziskovalcem dajte nekaj v branje in premišljevanje kot pripravo za naslednje srečanje.
-
- S člani vzpostavite odnos tako, da jim služite in sodelujete z vodstvom oddelka.
 - Oddelčnim voditeljem pomagajte pri ohranjanju in oživljanju članstva.
-
- Vsakomur, ki ga učite, pomagajte, da bo sprejel obveze, ki jim bo sledilo kesanje, katero jim bo okrepilo vero v Odrešenika.
 - Ljubite Gospoda in mu služite po svojih najboljših močeh.

CERKEV
JEZUSA KRISTUSA
SVETIH
IZ POSLEDNJIH DNI

SLOVENIAN



4 02366 17177 4

36617 177