


Sprievodca misionárskou službou

# Kážte Moje evanjelium

(pozri NaZ 50:14)



Čiňte pokánie všetky končiny zeme a podťte ku mne a budťte pokrstení v mojom mene, aby ste mohli byť posvätení prijatím Ducha Svätého (pozri 3. Nefi 27:20).

Meno:

---

Misia a dátumy začiatku a konca služby:

---

---

Zoznam území:

---

---

---

---

---

Spoločníci:

---

---

---

---

---

---

Mená a adresy pokrstených a konfirmovaných ľudí:

---

---

---

---

---

---

---

---

---

---

---

---

---

---

---

---

---

---

---

---

---

---

# Kážte Moje evanjelium (pozri NaZ 50:14)

---

Vydala Cirkev Ježiša Krista Svätých neskorších dní  
Salt Lake City, Utah

Obal: *Ján Krstiteľ krstí Ježiša* © 1988 od Grega K. Olsena  
S láskavým dovolením Mill Pond Press a Dr. Gerryho Hoopera. Nekopírujte.

© 2004 by Intellectual Reserve, Inc.

Všetky práva vyhradené.

Printed in Germany.

English approval: 1/05

Translation approval: 1/05

Translation of *Preach My Gospel*

Slovak

36617 176



# Kážte Moje evanjelium (pozri NaZ 50:14)

Posolstvo Prvého predsedníctva .....	v
Úvod: Ako najlepšie používať príručku <i>Kážte Moje evanjelium</i> ? .....	vii
1 Čo je mojím cieľom ako misionára? .....	1
2 Ako študovať efektívne a ako sa pripraviť na výučbu? .....	17
3 Čo mám študovať a učiť? .....	29
• 1. lekcia: Posolstvo o znovuzriadení evanjelia Ježiša Krista .....	31
• 2. lekcia: Plán spásy .....	47
• 3. lekcia: Evanjelium Ježiša Krista .....	60
• 4. lekcia: Prikázania .....	47
• 5. lekcia: Zákony a obrady .....	82
4 Ako môžem rozpoznať a porozumieť Duchu? .....	89
5 Aká je úloha Knihy Mormonovej? .....	103
6 Ako mám rozvíjať vlastnosti podobné tým Kristovým? .....	115
7 Ako sa môžem lepšie učiť jazyku mojej misie? .....	127
8 Ako môžem múdro využívať čas? .....	137
9 Ako mám hľadať ľudí, ktorých by som mohol učiť? .....	155
10 Ako môžem zlepšiť moje vyučovacie zručnosti? .....	175
11 Ako môžem pomôcť ľuďom, aby činili a dodržiavali záväzky? .....	195
12 Ako mám pripraviť ľudí na krst a konfirmáciu? .....	203
13 Ako spolupracovať s vedúcimi kolu a zboru? .....	213
Index .....	225



# Posolstvo Prvého predsedníctva

---

*Drahý priateľ misionár,*

*blahoželáme Vám k úžasnej príležitosti, ktorú máte, byť misionárom. Neexistuje závažnejšia práca, než je táto a ani žiadna, ktorá by prinášala väčšie uspokojenie.*

*Príručka Kážte Moje evanjelium je zamýšľaná tak, aby Vám pomohla byť lepšie pripraveným, duchovne vyspelejším a byť presvedčivejším učiteľom. Nabádame Vás, aby ste ju používali denne pri vašej osobnej príprave a príprave so spoločníkom a pri vašich okrskových stretnutiach a zónových konferenciách. Študujte odporúčené písmo a učte sa náuky a zásady.*

*Vyzývame Vás, aby ste pozdvihli nový zmysel pre povinnosť pomáhať nášmu Otcovi v Nebi v Jeho úžasnej práci. Každý misionár hrá dôležitú úlohu v pomoci priniesť človeku nesmrteľnosť a večný život (pozri Mojžiš 1:39).*

*Pán Vás odmení a hojne požehná, ak Mu budete pokorne a s modlitbou slúžiť. Čaká na Vás oveľa viac šťastia, ako ste kedy mohli zažiť, keď pracujete medzi Jeho deťmi.*

*Prvé predsedníctvo*





# Úvod: Ako najlepšie používať príručku *Kážte Moje evanjelium*?

## *Kážte Moje evanjelium*

Používajte príručku *Kážte Moje evanjelium* na uspokojenie vašich potrieb ako misionára. Čas vyhradený pre štúdium môžete venovať niekoľkým odstavcom—alebo celej kapitole. Kapitoly môžete študovať tak ako sú usporiadané alebo naplánovať iné poradie, ktoré viac vyhovuje vašim potrebám. Táto flexibilita vám dovoľuje študovať to čo potrebujete vtedy, keď to potrebujete a pod vedením misijného prezidenta.

Všetky kapitoly v príručke *Kážte Moje evanjelium* vám pomôžu pripraviť sa k naplneniu vášho cieľa ako misionára. Keď však začnete študovať 3. kapitolu, môžete si všimnúť rozdiel v prístupe. Väčšina kapitol je adresovaná vám. Kapitola 3 je viac adresovaná pre väčší okruh ľudí. Z kapitoly 3 sa môžete naučiť:

(a) posilňovať svoje vlastné vedomosti a svedectvo o evanjeliu, (b) učiť ostatných a pripraviť ich na to, aby uzatvárali a dodržiavali zväzky a zmluvy.

Náuky v niektorých ďalších kapitolách vám môžu pomôcť učiť záujemcov a nových členov. Napríklad: Kapitola 4 „Ako môžem rozpoznať a porozumieť Duchu?“ vám môže pomôcť učiť niektorých záujemcov o tom ako nadobudnúť svedectvo prostredníctvom moci Ducha Svätého. Kapitola 5 „Aká je úloha Knihy Mormonovej?“ vám môže pomôcť vyriešiť obavy záujemcov týkajúce sa čítania Knihy Mormonovej. Nápady z Kapitoly 2 „Ako študovať efektívne a ako sa pripraviť na výučbu?“ pomôžu novo obráteným získať viac z ich štúdia Knihy Mormonovej.


Príručka *Kážte Moje evanjelium* je zameraná na základy misionárskej práce. Nemá odpoveď na každú otázku alebo situáciu, s ktorou sa stretnete. Budete efektívnejším, ak budete nasledovať Ducha, hľadať v písmach, dodržiavať prikázania a používať to, čo ste sa naučili.

Kapitoly študujte počas celej vašej misie. Používajte to, čo ste sa naučili. Zhodnoťte svoju prácu. Misionári, ktorí sa snažia denne pripravovať a usilujú sa pravidelne zlepšovať, obdržia vedenie od Ducha Svätého a uvidia požehnania vo svojich životoch.

## Misionárske lekcie

Máte možnosť vyučovať lekcie akýmkoľvek spôsobom, ktorý najlepšie pomôže ľuďom pripraviť sa na ich krst a konfirmáciu. Vaším cieľom nie je iba prebrať materiál; vaším cieľom je pomôcť druhým, prísť ku Kristovi prostredníctvom viery v Ježiša Krista, pokánia, krstu, daru Ducha Svätého a vytrvania až do konca. Lekcia nemá trvať viac ako 45 minút. Možno zistíte, že čas, ktorý máte umožní iba kratšie vyučovacie návštevy. V tom prípade budete potrebovať časté, krátke vyučovacie návštevy s menšími časťami materiálu.

Lekcie môžete vyučovať rozličnými spôsobmi. To, ktorú lekcii vyučovať, kedy a koľko času jej venovať, stanovíte najlepšie na základe potrieb záujemcu a podľa toho, k čomu vás nabáda Duch. Neučte sa naspamäť celú lekciiu.



## Osobné štúdium, štúdium so spoločníkom, okrskové stretnutia a zónové konferencie

Efektívne štúdium počas vašej misie vám pomôže naplniť váš cieľ ako misionára a posilní vaše svedectvo o evanjeliu Ježiša Krista. Osobné štúdium, štúdium so spoločníkom, okrskové stretnutia a zónové konferencie sú pre vás štyri najdôležitejšie príležitosti na štúdium. Váš denný plán zahŕňa čas na každodenné osobné štúdium a štúdium so spoločníkom.

### Denný plán misionára\*

6:30	Vstaňte, pomodlite sa, cvičte (30 minút) a pripravte sa na deň.
7:30	Raňajky.
8:00	Osobné štúdium: Knihy Mormonovej, ostatných písiem, náuk z misionárskych lekcií a ostatných kapitol z príručky <i>Kážte Moje evanjelium</i> , <i>the Missionary Handbook (Príručku misionára)</i> a <i>the Missionary Health Guide (Zdravotný sprievodca misionára)</i> .
9:00	Štúdium so spoločníkom: Podelte sa s tým, čo ste sa naučili počas osobného štúdia, pripravte sa na vyučovanie, cvičte sa vo výučbe, študujte kapitoly z príručky <i>Kážte Moje evanjelium</i> , potvrdte si plány na deň.
10:00	Začnite s kázaním. Misionári učiaci sa jazyk, pokračujú v štúdiu tohoto jazyka ďalších 30 až 60 minút, vrátane plánovania činností spojených s učením sa jazyka počas dňa.  Misionári môžu vyčleniť ďalšiu hodinu na obed a ďalšie štúdium a hodinu na večeru v období, ktoré sa bude najlepšie hodiť ku kázaniu. Obyčajne sa má večera skončiť pred 18:00.
21:00	Návrat do bytu (iba ak nevyučujete lekcii; vtedy sa vrátite pred 21:30) a plánovanie činností na nasledujúci deň (30 minút). Píšte si denník, pripravte sa na spánok, pomodlite sa.
22:30	Odoberte sa do postele.

\* Po konzultácii s predsedníctvom sedemdesiatnikov alebo predsedníctvom územia môže váš misijný prezident

To, čo sa naučíte počas osobného štúdia vám pomôže pri štúdiu so spoločníkom, okrskovom stretnutí a na zónových konferenciách, kde budete učiť jeden druhého náuku kráľovstva (pozri NaZ 88:77). To, čo získate zo svojho času vyhradeného pre štúdium a okrskové stretnutia, vám pomôže vyučovať s duchovnou silou.

### Osobné štúdium

Cieľom osobného štúdia je posilniť vašu znalosť a svedectvo o znovuzriadenom evanjeliu a pomôcť vám pripraviť sa čeliť potrebám tých, ktorých vyučujete. Vo vašom osobnom štúdiu sa zamerajte na základné diela a schválenú misionársku knižnicu:

- *Jesus the Christ (Ježiš ten Kristus)*
- *Our Heritage (Naše dedičstvo)*
- *Our Search for Happiness (Naše hľadanie šťastia)*
- *True to the Faith (Verný vo viere)*



Svoje osobné štúdium zefektívňte, keď budete:

- Čítať z Knihy Mormonovej a ostatých písíem.
- Študovať náuky z misionárskych lekcíí.
- Študovať ostatné kapitoly z príručky *Kážte Moje evanjelium*.

### Štúdium so spoločníkom

Cieľom štúdia so spoločníkom je: (1) budovanie jednoty vo vašom spoločenstve v súlade s vyučovaním prostredníctvom Ducha, (2) zameranie sa na pokrok tých, ktorých vyučujete. Vaše štúdium so spoločníkom sa stane efektívnejším, keď sa:

- Navzájom podelite o preniknutie do podstaty veci pri osobnom štúdiu.
- Pripravíte na konkrétne vyučovanie lekcíí, návštevy členov, príležitosti na vyhľadávanie a iné činnosti. Študujte materiál, ktorý vám pomôže vyučovať, vyhľadávať a pracovať ešte efektívnejšie. Diskutujte o ľuďoch, s ktorými pracujete. Naplánujte si ako využiť to, čo ste sa naučili.
- Počas dňa pokračujte v diskusii o zásadách, cieľoch, zručnostiach a plánoch zo štúdia so spoločníkom.

### Okrskové stretnutia

Cieľom okrskového stretnutia je učiť jeden druhého náuku kráľovstva (pozri NaZ 88:77).

- Okrskové stretnutia sa majú konať každý týždeň a majú trvať 60 až 90 minút.
- Vedúci okrsku naplánuje a vedie okrskové stretnutie a môže požiadať ostatných misionárov o pomoc pri výučbe.
- Okrskové stretnutia majú obsahovať:
  - Podelenie sa navzájom o preniknutie do podstaty veci pri osobnom štúdiu a štúdiu so spoločníkom.
  - Precvičovanie si lekcíí v rozličných prostrediach.
  - Vysvetľovanie, názorné ukážky a precvičovanie zásad a postupov opísaných v príručke *Kážte Moje evanjelium*.
  - Diskusiu o pokroku a potrebách záujemcov.
  - Diskusiu o konkrétnych problémoch a konkrétne problémy v okrsku.
  - Podelenie sa so skúsenosťami a svedectvami o misionárskej práci.
- Vedúci okrsku majú využiť okrskové stretnutie na obdržanie hlásení týkajúcich sa úsilia misionárov v okrsku. Nemajú však stanovovať ciele alebo kvóty pre ostatných misionárov.

### Zónové konferencie

Zónové konferencie sa konajú pod vedením misijného prezidenta.

### Prvky v príručke *Kážte Moje evanjelium*

Každá kapitola v príručke *Kážte Moje evanjelium* má niekoľko prvkov. Tieto prvky vám majú pomôcť získať viac z vášho štúdia—nie nútiť vás učiť sa určitým spôsobom. Používajte tieto prvky prispôsobené vašim vlastným potrebám.

Poznámky

## Študijný denník

Príručka *Kážte Moje evanjelium* vás často žiada, aby ste použili váš študijný denník, aby vám pomohol porozumieť, objasniť a zapamätať si to, čo ste zistili. Starší Richard G. Scott učil: „Znalosť, ktorá je starostlivo zaznamenaná, je znalosťou dostupnou v čase potreby. Duchovne citlivé informácie majú byť uchovávané na posvätnom mieste, ktoré oznamuje Pánovi ako si ich vážite. Tento zvyk zvyšuje pravdepodobnosť, že obdržíte väčšie svetlo“ („Acquiring Spiritual Knowledge“, *Ensign*, november 1993, 86). Vracajte sa späť k vášmu študijnému denníku, aby ste si pripomenuli duchovné zážitky, videli nové dôležité skutočnosti a rozpoznali váš rast.

Vášim študijným denníkom môže byť viazaný denník, zápisník alebo karisblok. Zapisujte a triedte svoje myšlienky a dojmy takým spôsobom, ktorý zodpovedá štýlu akým sa učíte. Vytvorte si svoj vlastný systém ako čo najľahšie sprístupniť kľúčovú informáciu v budúcnosti. Používajte ho často na opakovanie, prístup a využitie toho čo ste sa naučili. Požívajte váš študijný denník na zaznamenávanie si poznámok a dojmov počas vášho osobného štúdia a štúdia so spoločníkom, na okrskových stretnutiach, zónových konferenciách a na pohovoroch s misijným prezidentom.

## Informačné okienka

Okienka v príručke *Kážte Moje evanjelium* vám pomôžu učiť sa. Niektoré okienka predstavujú alebo sumarizujú kľúčové body. Iné vám pomôžu zamerať sa na štúdium, učiť sa z písíem, využiť to čo ste sa naučili, rozvinúť vaše schopnosti a uspokojiť potreby tých, ktorých vyučujete. V mnohých prípadoch sú tieto okienka jednoducho počiatočným bodom. S modlitbou budujte na činnostiach v okienkach rozvíjaním nových študijných činností a vyhľadávaním ďalších písíem.

### Zvážte nasledovné

- Čo znamená to, že
- Ako môžem posiln
- Prečo mám do svo
- Akú úlohu hrajú odr

„**Zvážte toto.**“ Väčšina kapitol začína otázkou v okienku „Zvážte toto“. Tieto otázky sa zameriavajú na kľúčové body kapitoly a poskytujú rámcové zhrnutie pre vaše štúdium. Používajte tieto otázky na usporiadanie, porozumenie, zamyslenie a využitie toho čo ste sa naučili.

### Zapamätajte si toto

- Budujte Cirkev tým,
- Pri hľadaní ľudí vyl
- Ľudia na vašom úzr
- Členovia Cirkvi—vr

„**Zapamätajte si toto.**“ Väčšina kapitol končí okienkom „Zapamätajte si toto“—zhrnutím všetkých dôležitých bodov z kapitoly. Keď ukončíte štúdium kapitoly, zopakujte si tieto vyhlásenia, aby ste sa uistili, že rozumiete týmto hlavným bodom. Zhodnoňte ako dobre využívate tieto body a naplánujte si ako využijete to čo ste sa naučili.

### Štúdium písma

**Čo hovoria tieto písma.**  
3. Nefi 12:48  
3. Nefi 27:21, 27

„**Štúdium písma.**“ Tieto okienka vás dovedú k odkazom, na ktorých môžete stavať vaše porozumenie a svedectvo. Stavajte na týchto odkazoch hľadaním dodatočných písíem. Pýtajte sa samého seba dodatočné súvisiace otázky, ktoré vám pomôžu získať porozumenie a využitie toho, čo ste sa naučili.

### Aký vzťah je medzi pr

**Činnosť: Osobné štúdium**

Prezrite si obrázok str. nachádzame v 1. Nefi 11:21–22).

- Po čom zatúžil Leh.

„**Činnosť.**“ Väčšina kapitol obsahuje činnosti pre osobné štúdium a štúdium so spoločníkom na obohatenie vášho učenia a využitie toho, čo ste sa naučili. Opakujte tieto činnosti počas celej vašej misie. Časom každý získate nové pochopenie vecí, pretože vaše potreby—a potreby tých, ktorých učíte—sa budú meniť.

**Nasledujte Ducha**

„Duch je najdôležitejšie pre Pána robiť v misij a schopnosti“ (Ezra Ta

**Červené okienka.** Tieto okienka obsahujú dôležité informácie a návrhy pre množstvo vyučovacích situácií a pre situácie pri kázani evanjelia.

**Príbehy**

Všetky príbehy v príručke *Kážte Moje evanjelium* sú pravdivé, aj keď mená väčšiny ľudí boli zmenené. Každý príbeh dokresľuje niekoľko zásad súvisiacich s misionárskou prácou. Keď budete čítať tieto príbehy, hľadajte v nich zásady, ktoré vykresľujú.

**Nápady pre štúdium a využitie**

Každá kapitola končí dodatočnými nápadmi pre osobné štúdium, štúdium so spoločníkom, okrskové stretnutia a zónové konferencie. Tento bohatý zdroj vyučovacích činností poskytuje príklady efektívnych spôsobov ako sa naučiť danú látku. Buďte kreatívny a vyhľadávajte inšpiráciu k vytváraniu dodatočných činností vždy, keď študujete alebo vyučujete jeden z týchto oddielov. Dopĺňajte tieto činnosti niekoľkokrát počas vašej misie.

**Nápady pre štúdium a uplatnenie****Osobné štúdium**

- Prečítajte si nasledujúci list od misionárky jej rodičom: „V autobuse som úžasnú pani. Vracali sme sa späť zo stretnutia okrsku a ja som si sadla na voľné miesto a začala si prezerat svoju poštu. Samozrejme, že som si na prečítala list od vás s fotografiami malického Evana. Všimla som si, že o mňa sa tiež pozerali na moje fotky a tak som sa obzrela a moje oči sa str očami staršej ženy. Pousmiala sa a pozrela sa von z okna. Potom zatvoril akoby sa chystala zaspáť. Modlila som sa: ‚Nebeský Otče, chcem sa s ň porozprávať. Prosím, pomôž mi.‘ O minútu sa jej oči otvorili, narovнала sa som rýchlo povedala: ‚Však je zlatý?‘ Ukázala som jej fotky malického Ev začala som sa s ňou rozprávať o rodinách. Spýtala som sa na jej deti a o začala plakať a porozprávala mi príhodu o tom ako ju jej dcéra nenávidí a mat s ňou nič dočinenia. Plakala a ja som plakala spolu s ňou. Povedala o pláne spásy a o tom, že ju Nebeský Otec pozná a vie o jej situácii. Plak a povedala som jej, že viem že ju jej dcéra ľúbi, pretože ja tiež mám mar ma ľúbi a ja ju tiež ľúbim. Vysvetlila som jej, že ľudia niekedy robia nespr

**Misionári slúžiaci v pobočkách a okrskoch**

Veľa misionárov slúži v pobočkách a okrskoch. Napriek tomu, že táto príručka hovorí o *zboroch a koloch*, tie isté zásady a prístupy sa vzťahujú aj na *pobočky a okrsky*. Misijný prezident vám dá pokyny v prípade zmien pri práci s pobočkovými a okrskovými vedúcimi.

**Využitie zborovými misionármi a vedúcimi**

Príručka *Kážte Moje evanjelium* je pre misionárov Cirkvi na plný úväzok. Avšak zásady a nauky, ktoré sa tu vyučujú môžu využiť zboroví misionári a vedúci, ktorí sa usilujú budovať Pánovo kráľovstvo. Časté štúdium tejto príručky im umožní naplniť ich zodpovednosti ako členov misionárov a postará sa o jednotu s misionármi na plný úväzok.







Dan Jones, jeden z najväčších misionárov v tejto dispenzácii, káže evanjelium vo Walese.

# Čo je mojim cieľom ako misionára?

## Váš cieľ

Pozvať ostatných, aby prišli ku Kristovi tým, že im budete pomáhať získať znovuzriadené evanjelium prostredníctvom viery v Ježiša Krista a Jeho uzmiernenia, pokánia, krstu a daru Ducha Svätého a vytrvania až do konca.

## Zvážte toto

- Čo je mojim cieľom ako misionára?
- Čo je evanjelium?
- Prečo kážeme evanjelium?
- Prečo musím vyučovať so silou a právomocou?
- Čo je poslanstvo znovuzriadenia? Prečo je to tak dôležité?
- Čo je mojou zodpovednosťou keď pomáham ostatným, aby sa obrátili?
- Ako budem vedieť či som úspešným misionárom?

## Vaším poverením je vyučovať znovuzriadené evanjelium Ježiša Krista.

**S**te obklopený ľuďmi. Míňate ich na ulici, navštevujete ich v ich domovoch, cestujete s nimi. Všetci sú deti Božie, vaši bratia a sestry. Boh ich miluje práve tak ako miluje vás. Veľa z týchto ľudí hľadá zmysel života. Obávajú sa o svoje rodiny. Potrebujú cítiť spolupatričnosť, ktorá prichádza z poznania, že sú deťmi Božími, že sú členmi Jeho večnej rodiny. Chcú cítiť istotu vo svete meniacich sa hodnôt. Chcú pokoj v tomto svete a večný život vo svete čo príde (pozri NaZ 59:23), ale sú zadržívaní od pravdy iba preto, že nevedia, kde ju nájsť (pozri NaZ 123:12).

Evanjelium Ježiša Krista znovuzriadené prostredníctvom proroka Josepha Smitha požeľná ich rodiny, naplní duchovné potreby a pomôže im vyplniť ich najhlbšie túžby. Aj

Poznámky

## Poznámky

keď nemusia vedieť prečo, potrebujú úľavu od pocitov viny, ktoré prichádzajú z omylov a hriechov. Potrebujú zažiť radosť z vykúpenia tým, že získajú odpustenie svojich hriechov a dostanú dar Ducha Svätého.

Ako splnomocnený zástupca Ježiša Krista môžete vyučovať ľudí silou a právomocou, pretože vykúpenie prichádza prostredníctvom Svätého Mesiáša, a preto nikto nemôže prebývať v prítomnosti Božej, iba ak by to bolo prostredníctvom zásluh a milosrdenstva a milosti Svätého Mesiáša (pozri 2. Nefi 2:6, 8). Akonáhle ľudia prijímajú znovuzriadené evanjelium Ježiša Krista a obdržia obrady krstu a konfirmácie prostredníctvom kňazskej právomoci, môžu si byť istí, že nebudú naveky zavrhnutí (Kniha Mormonova, titulná strana).



Tak ako bude rásť vaše porozumenie uzmiernenia Ježiša Krista, tak bude rásť vaša túžba deliť sa o evanjelium. Budete cítiť to čo cítil Lehi, aké dôležité je oboznámiť s týmito vecami obyvateľov zeme (pozri 2. Nefi 2:8).

Prezident Ezra Taft Benson učil: „Boh nám prikázal, aby sme vyniesli toto evanjelium do celého sveta. Toto je tá príčina, ktorá nás dnes musí zjednocovať. Jedine evanjelium ochráni svet pred pohromou jeho vlastného sebazničenia. Iba evanjelium zjednotí ľudí rôznych rás a národností v mieri. Iba evanjelium priniesie radosť, šťastie a spásu ľudskej rodine“ (*The Teaching of Ezra Taft Benson* [1988], str. 167).

Ste povolaný reprezentovať Ježiša Krista tým, že pomáhate ľuďom očistiť sa od svojich hriechov. Toto robíte tak, že pozývate ľudí, aby prišli k Ježišovi Kristovi a obrátili sa prostredníctvom Jeho znovuzriadeného evanjelia. Ak chcú prísť k Spasiteľovi musia mať v Neho vieru ku pokániu—urobiť nevyhnutné zmeny, aby priniesli do svojich životov zhodu s Jeho učením. Takú vieru môžete ľuďom pomôcť rozvinúť tým, že ich budete vyučovať znovuzriadené evanjelium prostredníctvom Ducha a vyzvete ich, aby sa zaviazali žiť v súlade s týmto učením. Dodržiavanie týchto záväzkov ich pripraví na zmluvu krstu a konfirmácie a na vzácny dar Ducha Svätého. Odložia prirodzeného človeka a stanú sa Svätými prostredníctvom uzmiernenia Krista Pána (pozri Mosiáš 3:19).

### Činnosť: Osobné štúdium alebo štúdium so spoločníkom

Prezrite si obrázok stromu života na tejto strane počas vášho štúdia videnia stromu života, ktoré nachádzame v 1. Nefi 8 a 11. V tomto videní strom života symbolizuje Božiu lásku (pozri 1. Nefi 11:21–22).

- Po čom zatúžil Lehi, keď pojedol z ovocia? (Pozri 1. Nefi 8:10–18.)
- Čo museli urobiť ľudia vo videní, aby mohli jesť z toho ovocia? Čo musíme urobiť, aby sme obdržali všetky požehnania uzmiernenia? Akým spôsobom nám záväzky a zmluvy pomáhajú podieľať sa na týchto požehnaníach?
- Čo je vašou povinnosťou ako misionára v pomoci ostatným nájsť ovocie evanjelia a ochutnať z neho?

## Evanjelium požehnáva rodiny

Posolstvo o znovuzriadení evanjelia Ježiša Krista požehnáva rodiny. Vďaka znovuzriadeniu rozumieme Božiemu zámeru pre rodiny: „Božský plán šťastia umožňuje, aby boli rodinné vzťahy zachované aj po smrti. Posvätné obrady a zmluvy, ktoré sa vykonávajú vo svätých chrámoch, umožňujú jednotlivcom, aby sa vrátili do Božej prítomnosti a rodinám, aby boli večne zjednotené“ („Rodina: Prehlásenie svetu“, *Ensign*, nov. 1995, 102).

Rodinné vzťahy môžu byť tu na zemi zdrojom našej najväčšej radosti. Satan napáda rodinu na viacerých frontoch a príliš veľa rodín je zničených týmto jeho úsilím. Posolstvo znovuzriadeného evanjelia Ježiša Krista umožňuje rodinám, aby sa zjednotili teraz aj vo večnosti. Žitím zásad evanjelia môžu rodiny zakúsiť pokoj, radosť a pocit spolupatričnosti a rovnosti v tomto živote. Prostredníctvom svetla evanjelia môžu rodiny vyriešiť nedorozumenia, nezhody a pochybnosti. Rodiny rozpoltené nezhodami môžu byť uzdravené prostredníctvom pokánia, odpustenia a viery v silu uzmiernenia Ježiša Krista. „Šťastie v rodinnom živote sa dá najlepšie dosiahnuť vtedy, keď je založené na učeniach Pána Ježiša Krista. Úspešné manželstvá a rodiny sú založené a udržiavané na zásadách viery, modlitby, pokánia, odpustenia, úcty, lásky, súcitu, práce a plnohodnotných oddychových činností“ (*Ensign*, november 1995, 102).

Snažte sa nachádzať a vyučovať rodiny—otca, matku a deti—ktorí sa môžu navzájom podporovať v žití evanjelia a nakoniec byť spečatení ako rodinná jednotka znovuzriadenou kňazskou právomocou.

*„Najdôležitejšia Pánova práca, ktorú kedy budete robiť bude ohraničená stenami vašich vlastných domovov.“*

– PREZIDENT HAROLD B. LEE  
THE TEACHINGS OF HAROLD B. LEE, VYB. CLYDE J. WILLIAMS (1996), 280

## Vyučovanie s Duchom

Pretože evanjelium Ježiša Krista je „mocou Božou je ono na spasenie každému veriacemu“ (Rímskym 1:16), posolstvo znovuzriadeného evanjelia musí byť vyučované s božskou silou—silou Ducha Svätého, ktorý je tretím členom Božstva. Často ho nazývame aj Duch a jedna z Jeho úloh je vyučovať a svedčiť o pravde. Keď budete vyučovať s mocou, Duch Svätý bude:

- Učiť vás nové pravdy a prinesie nauky, ktoré ste študovali do vašej pamäte (pozri Ján 14:26).
- Dávať vám slová, ktoré môžete hovoriť práve v ten moment, keď ich budete potrebovať (pozri NaZ 84:85).
- Niesť vaše posolstvo do srdca ľudí, ktorých vyučujete (pozri 2. Nefi 33:1).
- Svedčiť o pravdivosti vášho posolstva a potvrdí vaše slová (pozri NaZ 100:5–8).
- Pomáhať vám rozoznať potreby ľudí, ktorých vyučujete (pozri Alma 12:7).

Duch je nevyhnutný pre vyučovanie pravdy evanjelia spôsobom, ktorý buduje vieru v ostatných. Keď sa snažíte rozvíjať vieru založenú na Duchu, máte robiť tieto veci:

- Modliť sa o Ducha (pozri NaZ 42:14).
- Očistiť si svoje srdce (pozri NaZ 112:28).

- Dodržiavať prikázania (pozri NaZ 20:77, 79).
- Usilovne získavať Božie slovo (pozri NaZ 11:21; 84:85).
- Učiť tak, aby ostatní rozumeli vášmu posolstvu a boli duchovne povznesení (pozri NaZ 50:13–22).
- Používať vieru (pozri Moroni 10:7).

Boli ste ustanovený do vášho posvätného povolania s prísľubom, že vám bude daný Duch, ak splníte podmienky stanovené Pánom. Potešenie z darov Ducha by malo byť jednou z vašich najušľachtilejších túžob.

### Moc a právomoc vášho povolania

Misionári majú ísť v moci vysvätenia, do ktorého boli ustanovení, hlásajúc radostné zvesti veľkej radosti, dokonca večného evanjelia (pozri NaZ 79:1). Vy máte právomoc kázať evanjelium. Ak ste držiteľom kňazstva, máte prostredníctvom neho právomoc vykonávať obrady. Keď s modlitbou a zaslúžene používate túto právomoc, získate duchovnú silu, ktorá je dôkazom skutočnosti vášho povolania. Nebojte sa alebo nebuďte nesmely pri napĺňaní tohto poverenia. Práve tak, ako synovia Mosiášovi, aj vy vyučujete silou a právomocou Božou (pozri Alma 17:2–3).

Keď ste boli ustanovený kňazskou právomocou, obdržali ste právo a výsadu zastupovať Pána. Obdržali ste osvedčenie o službe, ktoré potvrdí túto právomoc svetu. Prezident Spencer W. Kimball povedal: „Toto ustanovenie môže byť brané doslovne ako ustanovenie strániť sa hriechu, telesnosti, všetkého čo je hrubé, nízke, kruté, lacné alebo vulgárne; strániť sa sveta na vyššiu úroveň myslenia a činnosti. Požehnanie je podmienené verným výkonom“ (*The Teachings of Spencer W. Kimball*, vyb. Edward L. Kimball [1982], 478).

Spolu s vašou právomocou prichádza zodpovednosť žiť život hodný vášho povolania. Ako Pánov zástupca máte byť „vzorom veriacich“ (1. Timoteovi 4:12). Snažte sa žiť v súlade s Božími prikázaniami a dodržiavajte zmluvy, ktoré ste uzatvorili v chráme; poznajte písma; buďte zdvorilý, dochvilný, spoľahlivý, nasledujte misionárske zásady správania sa, obliekania a starostlivosti o výzor; milujte ľudí, s ktorými pracujete a ktorým slúžite. Uctite si Kristovo meno vašimi skutkami.

Ako doplnok k právomoci používajte tiež silu vo vašej práci. Právomoc, ktorú ste obdržali môže viesť k sile. V skutočnosti, duchovná sila je jedným z dôkazov, že vaša právomoc je skutočná. Duchovná sila je dar, ktorý vám umožňuje pracovať efektívnejšie.

Vaša moc a právomoc má byť zjavná, keď pracujete a vyučujete. Moc sa môže prejaviť pri rôznych veciach, ktoré robíte, napríklad:

- Budete vedený Duchom, aby ste povedali to čo Pán chce v ten pravý okamih (pozri NaZ 84:85).
- Obdržíte vedenia o tom kam ísť a čo robiť (pozri NaZ 28:15; 31:11; 75:26–27).
- Vaše svedectvo bude potvrdené svedectvom Ducha (pozri 2. Nefi 33:1; NaZ 100:5–8).
- Budete sa podieľať na spásnych obradoch (pozri NaZ 84:19–20).
- Ak se starší, budete dávať kňazské požehnania (pozri Jakub 5: 1–15).
- Budete sa modliť s ľuďmi, s ktorými pracujete a tiež za nich (pozri Alma 6:6; 8:18–22; 10:7–11; 31:26–35; NaZ 75:19).
- Budete vyjadrovať lásku k Pánovi, vašej rodine, ostatným misionárom a ľuďom, ktorým slúžite.



## Štúdium písma

## Ako môžem obdržať silu?

Alma 17:2–3

NaZ 53:3

1. Korinským 2:4

## Činnosť: Osobné štúdium alebo štúdium so spoločníkom

Prezrite si reprodukciu maľby Krista vysväcujúceho apoštolov a potom si prečítajte Ján 15:1–16. V akom ohľade je Kristus viničom? Akým spôsobom ste vy vetvou toho viniča? Akým spôsobom sa vaše ustanovenie viaže na tento vzťah?

Prečítajte si znova vaše osvedčenie o službe. Zaznamenávajúce vaše pocity a myšlienky o tom čo čítate. Vždy, keď budete študovať túto kapitolu zopakujte si tento postup. Zaznamenajte si ako sa vaše pocity časom zmenili.

Študujte Náuku a zmluvy 109:13–15, 21–30, 38–39, 55–57, ktoré sú úryvkami z inšpirovanej zasväcujúcej modlitby Josepha Smitha chrámu v Kirtlande. Aké požehnania Joseph Smith žiadal pre verných?



## Evanjelium Ježiša Krista

Evanjelium Ježiša Krista definuje oboje, ako vaše poslanstvo tak aj váš cieľ; vysvetľuje „čo“ je misionárska práca a „prečo“ ju treba robiť. Spasiteľ definoval Svoje evanjelium zahrnutím niektorých veľmi podstatných a jednoduchých náuk. Prišiel na svet konať vôľu Svojho Otca a Jeho Otec Ho poslal do sveta, aby bol pozdvihnutý na kríž. Prostredníctvom Jeho uzmiernenia a vzkriesenia budú všetci ľudia pozdvihnutí, aby mohli stáť pred Kristom a boli súdení za svoje činy, či boli dobré alebo zlé. Tí, ktorí používajú vieru v Krista, činia pokánie zo svojich hriechov a sú pokrstení v Kristovom mene, môžu byť posvätení Duchom Svätým. Ak vytrvajú do konca, budú stáť v posledný deň pred Kristom bez poškrvny a vojdú do Pánovho pokoja. Kristus ich bude považovať pred Otcom za nevinných. On bude ich prostredníkom a obhajcom. Tí, ktorí nevytrvajú vo vernosti až do konca budú zvrhnutí do ohňa ... pre spravodlivosť Otca (pozri 3. Nefi 27:13–22; porovnaj s 2. Nefi 31:10–21; 3. Nefi 11:31–41; NaZ 76:40–42, 50–53).

Poznámky

## Poznámky

Cieľom evanjelia je očistiť ľudí od svojich hriechov, aby mohli obdržať Spasiteľove milosrdenstvo v deň súdu. Preto je zámerom tejto knihy, a čo je veľmi dôležité, zámerom práce, ktorú robíte každý deň, vyzvať ostatných, aby prišli ku Kristovi tým, že im budete pomáhať získavať znovuzriadené evanjelium prostredníctvom viery v Ježiša Krista a Jeho uzmierenia, pokánia, krstu, obdržania daru Ducha Svätého a vytrvania až do konca.

Jednotlivci a rodiny začnú nasledovať Krista, keď používajú vieru v Neho a činia pokánie zo svojich hriechov. Získajú odpustenie hriechov prostredníctvom krstu a obdržania daru Ducha Svätého od niekoho, kto má právomoc od Boha vykonávať tieto obrady. Potom vytrvávajú do konca alebo, inými slovami, budú pokračovať počas svojho života v používaní viery v Ježiša Krista, pokání a obnovovaní zmlúv, ktoré uzavreli. Toto nie sú jediné kroky, ktorými raz prejdú vo svojich životoch; lepšie povedané, keď opakujú tieto zásady počas života, stávajú sa stále viac prospešným modelom žitia. V podstate je iba jeden spôsob života, ktorý nám prinesie pokojné svedomie a umožní deťom Nebeského Otca vrátiť sa do Jeho prítomnosti a žiť s ním.

Poslušnosť k Ježišovi Kristovi je celoživotným záväzkom. Prostredníctvom uplatňovania viery, pokáním, krstom a zaviazaním sa službám Kristovi a potom obdržaním Ducha Svätého môžeme zakúsiť uzdravenie, odpustenie hriechov a úplné obrátenie sa k Spasiteľovi a Jeho evanjeliu.

Pomôžte ľuďom získať vieru v Ježiša Krista k pokániu výučbou a svedčením o tom, že plnosť evanjelia Ježiša Krista a právomoc kňazstva boli znovuzriadené a tým, že ich vyzvete žiť podľa Jeho učení.

*„Kážte prvé zásady evanjelia—  
kážte ich stále dookola: zistíte,  
že deň za dňom budú  
prichádzať nové nápady  
a dodatočné porozumenie, ktoré  
sa ich týka, vám bude zjavené.  
Vaše porozumenie sa zvýši  
a budú vám zrozumiteľnejšie.  
Potom budete schopný urobiť  
ich zrozumiteľnejšími pre  
tých, ktorých [vy] učíte.“*

— HYRUM SMITH  
HISTORY OF THE CHURCH, 6:323

## Štúdium písma

## Čo je to evanjelium alebo náuka Kristova?

2. Nefi 31:10–21

3. Nefi 11:31–41

3. Nefi 27:13–22

## Posolstvo znovuzriadenia: Základ viery

Nezáleží na tom, kde slúžite alebo koho učíte, sústreďte vašu výučbu na znovuzriadenie evanjelia Ježiša Krista. „Pán vás požehná, keď budete učiť svet, ktorý tak zúfalo potrebuje evanjelium Ježiša Krista, posolstvo o znovuzriadení“ („Statement on Missionary Work“, list Prvého predsedníctva, 11. decembra 2002). Keď budete študovať nauky v misionárskych lekciách, prídete na to, že máme jedno posolstvo: Prostredníctvom novodobého proroka Boh znovuzriadil znalosť o pláne spásy, ktorého stredobodom je Kristove uzmierenie a je vyplnený tým, že ľudia žijú v súlade s prvými zásadami a obradmi evanjelia.



Ubezpečte sa, že všetci, ktorých učíte jasne rozumejú nasledovnému:

- Boh je doslovne náš Nebeský Otec. Miluje nás. Každý človek na zemi je Božím dieťaťom a členom Božej rodiny. Ježiš Kristus je Syn Boží, je naším Spasiteľom a Vykupiteľom.
- Náš milujúci Nebeský Otec sa staral o Svoje deti počas biblického obdobia tým, že zjavoval Svoje evanjelium prorokom. Smutné je, že veľa ľudí odmietalo toto evanjelium; a dokonca niektorí z tých, ktorí ho prijali pozmenili náuky a obrady evanjelia a upadli do nevery a odpadlícva.
- Náš Nebeský Otec poslal Svojho Milovaného Syna, Ježiša Krista, na zem. Konal zázraky a vyučoval Svoje evanjelium. Zavŕšil Svoje uzmierenie a bol vzkriesený.
- Počnúc Prvým videním, Boh znova s láskou vztiahol Svoju ruku na Svoje deti. Znovuzriadil evanjelium Ježiša Krista a Svoju kňazskú právomoc a založil Svoju Cirkev na zemi prostredníctvom proroka Josepha Smitha. Kniha Mormonova je presvedčivým dôkazom tohto znovuzriadenia.



Keď pomôžete záujemcom porozumieť obrazu odpadlícva a znovuzriadenia, budú pripravení porozumieť obrovskej potrebe znovuzriadenia v neskorších dňoch. Porozumejú potrebe prijať znovuzriadené evanjelium, obdržať spásne obrady prostredníctvom právomoci znovuzriadeného kňazstva a budú nasledovať cestu k večnému životu. Pomôžte ľuďom rozpoznať, že Cirkev nie je iba ďalšie náboženstvo alebo ďalšia Americká cirkev. Presnejšie povedané, je to znovuzriadenie plnosti evanjelia (pozri NaZ 1:23), toho istého, ktoré bolo zjavené a vyučované od počiatku.

Kniha Mormonova: Ďalšie svedectvo o Ježišovi Kristovi je presvedčivým dôkazom toho, že Joseph Smith bol prorok, a že evanjelium Ježiša Krista bolo znovuzriadené. Je záverným kameňom našej viery, najvýznamnejším

zdrojom pre vyučovanie tohto posolstva. Niektoré z dôležitých právd znovuzriadených prostredníctvom Josepha Smitha obsahujú znalosť o tom, že Boh je náš Otec a že my sme Jeho duchovné deti, že sme s Ním žili predtým ako sme sa narodili a že rodiny môžu žiť spolu navždy v Božej prítomnosti prostredníctvom uzmierenia Ježiša Krista a poslušnosťou zákonov a obradov evanjelia.

Kniha Mormonova je dôkazom lásky, ktorú má Boh pre Svoje deti. Ukazuje, že Boh hovorí so Svojimi deťmi. Keď budete učiť a svedčiť, vyzvite ľudí, aby čítali Knihu Mormonovu a modlili sa o jej posolstve. Každý človek, ktorého vyučujete sa musí rozhodnúť, či prijme Knihu Mormonovu ako zjavenie od Boha.

Dôverujte nevšednému prísľubu v Moroni 10:3–5. Urobte všetko čo budete môcť, aby ste ľudí presvedčili, aby knihu čítali, porozumeli jej a otvorene požiadali Boha o odpoveď, či je pravdivá. Svedectvo Ducha Svätého sa stane uholným kameňom ich viery v to, že Kristus znovuzriadil Svoju Cirkev. Pomôžte tým, ktorých učíte, aby získali toto duchovné potvrdenie.

## Štúdium písma

## Ako by ste mali využívať Knihu Mormonovu vo vašej misionárskej práci?

1. Nefi 13:39

Moroni 10:3–5

NaZ 42:12–14

2. Nefi 29:8–10

NaZ 20:5–16

## Činnosť: Osobné štúdium

Predstavte si, že idete písať článok o posolstve znovuzriadenia do miestnych novín. Vo vašom študijnom denníku zaznamenajte názov článku, ktorý popisuje ústrednú myšlienku tohto posolstva. Potom zapíšte vaše myšlienky a pocity o tomto posolstve, vrátane toho, ako jeho lepšie porozumenie zmenilo smer vášho života a smer akým vnímate svet okolo seba.

## Pomáhajte ostatným prijať záväzky: Dvere, ktoré vedú k viere a pokániu

Pomôžte ľuďom, aby splnili podmienky pre krst a konfirmáciu tým, že ich vyučujete pravdivej náuke a vyzvite ich, aby činili pokánie a urobili zmeny vo svojich životoch prostredníctvom prijatia a dodržiavania záväzkov, ktoré budujú ich vieru v Ježiša Krista. Tieto záväzky ľudí pripravujú na to, aby mohli prijať a dodržiavať posvätné zmluvy.

Starší Jeffrey R. Holland učil: „Prvá vec, ktorú pocítite, keď vám záujemca povie, že on alebo ona nečítala Knihu Mormonovu alebo sa nemodlila či je pravdivá, bude rozčarovanie! ... Veľakrát nevenujeme tomu všetkému prílišnú pozornosť. Toto je večný život. Toto je spása detí Božích. Jeho večný život visí na vážkach... Je to najdôležitejšia cesta, pre ktorú sa kedy záujemca rozhodne. Ale ak to on alebo ona nevie, vy áno! ...Takže prevezmite kontrolu nad touto situáciou! Vyučujte s mocou a právomocou, a potom buďte rozčarovaný ak sa tie prvé kroky smerom k dodržiavaniu záväzkov a zmlúv úspešne nezačali“ („Making and Keeping Covenants“, misionárske satelitné vysielanie, apr. 1997).

Keď učíte ľudí ako rozumieť znovuzriadeniu plnosti evanjelia, hlásajte pokánie (pozri NaZ 15:6). Pokánie zahŕňa zmenu srdca a túžbu opustiť hriech a slúžiť Bohu. Zahŕňa pokorné podvolenie sa Duchu a podrobenie sa Božej vôli. Vyžaduje od ľudí navýšenie ich záväzku žiť v zhode s Božou vôľou. Pokánie vyžaduje úprimnú a trvalú zmenu myšlienok, túžob, návykov a činov. Je to pozitívna skúsenosť, ktorá prináša šťastie a pokoj. Buďte odvážny a milujúci, keď pomáhate ľuďom porozumieť tomu čo musia robiť, keď činia pokánie. Vyzývaním ľudí k tomu, aby činili záväzky môžete účinne poskytnúť varovanie, a tiež nádej.

## Štúdium písma

## Čo tieto písma učia o hlásaní pokánia?

Alma 29:1–4

Alma 62:45

NaZ 15:6; 16:6

Alma 42:31

NaZ 14:8

## Krst a konfirmácia

Pokrstenie a konfirmovanie ľudí, ktorých učíte je vašim najdôležitejším cieľom. Krst je na odpustenie hriechov a dar Ducha Svätého prináša veľké množstvo požehnaní tým, ktorí žijú tak, aby ich boli hodní. Prostredníctvom týchto obradov ľudia vchádzajú bránou a pokračujú na ceste k večnému životu. Starší Dallin H. Oaks povedal: „Nekážeme

a nevyučujeme preto, aby sme ,privádzali ľudí do Cirkvi' alebo zväčšovali jej členskú základňu. Nekážeme a nevyučujeme iba preto, aby sme ľudí presvedčali, aby žili lepším životom... My pozývame všetkých, aby prišli ku Kristovi pokáním, krstom a konfirmáciou a aby otvorili dvere do celestiálneho kráľovstva pre synov a dcéry Božie. Nikto iný to nemôže urobiť“ („The Purpose of Missionary Work“, misionárske satelitné vysielanie, apr. 1995).

Keď vyučujete znovuzriadené evanjelium, pomáhajte ľuďom porozumieť posvätnéj podstate krstu a konfirmácie. Pomôžte im uvedomiť si, že obdržanie daru Ducha Svätého je obrovské požehnanie v tomto živote a kľúčom k ich spásu. Duch Svätý „vás naučí všetkému“ (Ján 14:26). Prezident Boyd K. Packer učil: „Keď vyučujete záujemcov a pripravujete ich na krst vodou, musíte tiež myslieť na dar Ducha Svätého—krst ohňom. Premýšľajte o tejto vete. Najskôr prichádza krst vodou a potom krst ohňom“ („The Gift of the Holy Ghost: What Every Missionary Should Know—and Every Member As Well“, seminár pre nových misijných prezidentov, jún 2003). Prorok Joseph Smith učil: „Krst vodou je iba polovica krstu a je nanič bez druhej polovice—ktorou je krst Duchom Svätým“ (*History of the Church*, 5:499).

Pomôžte tým, ktorých vyučujete porozumieť tomu, že aby boli hodní krstu a konfirmácie, musia spĺňať podmienky dané v Náuke a zmluvách 20:37.

#### NaZ 20:37 Podmienky pre krst

- Pokoria sa pred Bohom.
- Prajú si byť pokrstení.
- Prichádzajú so zlomeným srdcom a kajúcim duchom.
- Činia pokánie zo všetkých svojich hriechov.
- Sú ochotní vziať na seba meno Ježiša Krista.
- Majú odhodlanie slúžiť Kristovi až do konca.
- Svojimi skutkami prejavujú, že prijali Ducha Kristovho na odpustenie svojich hriechov.

Potom ako sú hodní obrátení pokrstení, sú konfirmovaní za členov Cirkvi a je im udelený dar Ducha Svätého. Táto konfirmácia sa odohráva pod vedením biskupa alebo prezidenta pobočky na nasledujúcom zhromaždení Večere Pána (v nedeľu) po krste. Aj keď sú tieto obrady oddelené krátkym časovým obdobím, konfirmácia dopĺňa a završuje krst.

#### Štúdium písma

##### V ktorých smeroch je Duch Svätý jedným z najväčších darov, ktoré môžete obdržať?

3. Nefi 19:1–13  
NaZ 45:56–57

Ján 3:5  
Ján 14:26

Galatským 5:22–25  
Guide to the Scriptures, „Holy Ghost“

##### Prečo by obrátení mali túžiť po dare Ducha Svätého?

2. Nefi 31:12–17  
2. Nefi 32:1–5

Skutky 8:14–17

Skutky 19:1–6

**Činnosť: Štúdium so spoločníkom**

Bádajte v nasledovných písmach a vyhotovte zoznam podmienok a zmlúv pre krst. Diskutujte so svojim spoločníkom ako ostatných naučiť tieto podmienky.

2. Nefi 31:13

Alma 7:14–16

Moroni 6:1–4

Mosiáš 18:8–10

3. Nefi 11:21–41

NaZ 20:37

**Vybudovanie Cirkvi**

Keď boli ľudia pokrstení a konfirmovaní za členov Cirkvi, pokračujte v práci spoločne so zborovými vedúcimi a členmi v pomoci týmto novo obráteným, aby sa prispôbili ich novému životu a pokračovali v duchovnom raste. Cirkev je vybudovaná na ľuďoch, ktorí majú svedectvá a sú pokrstení a konfirmovaní, dodržiavajú svoje zmluvy, aktívne sa pripravujú na vstup do chrámu a pomáhajú posilňovať zbory alebo pobočky.

Obrátení, ktorí sa priatelia s členmi, ktorým je daná zodpovednosť, a ktorí sú vyživovaní dobrým slovom Božím, budú rásť vo svedectve a vo viere. Misionári, vedúci zborových misionárov a členovia Cirkvi sa nemajú obracať chrbtom k zodpovednosti vyživovať a posilňovať nových členov.

**Úspešný misionár**

Váš úspech ako misionára je predovšetkým priamo úmerný vášmu záväzku vyhľadávať, vyučovať, krstiť a konfirmovať ľudí a pomáhať im v tom, aby sa stali vernými členmi Cirkvi, ktorí majú radosť z prítomnosti Ducha Svätého.

Vyhňte sa porovnávaniam samých seba s ostatnými misionármi a porovnávaniam čísiel vo vašich hláseniach s ich číslami. Pamätajte, že ľudia majú slobodnú vôľu v rozhodovaní či vaše poslanstvo prijímajú alebo nie. Vašou povinnosťou je vyučovať zrozumiteľne a pevne, tak aby si mohli správne zvoliť. Niektorí nemusia prijať vaše poslanstvo aj napriek tomu, že obdržali duchovné svedectvo o tom, že je pravdivé. Budete zarmútený, pretože ich milujete a prajete si ich spásu. Aj napriek tomu by ste sa nemali dať znechutiť; znechutenie nahľadá vašu vieru. Ak znížite svoje očakávania, vaša efektívnosť sa zníži, vaša túžba bude oslabená a budete mať veľké problémy nasledovať Ducha.

Môžete poznať, že ste bol dobrým misionárom, keď:

- Cítite ako Duch prostredníctvom vás svedčí ľuďom.
- Milujete ľudí a prajete si ich spásu.
- Riadite sa misijnými pravidlami.
- Žijete tak, aby ste mohli obdržať a vedieť ako nasledovať Ducha, ktorý vám ukáže kam máte ísť, čo máte robiť a čo povedať.
- Rozvíjate vlastnosti podobné Kristovým.
- Pracujete efektívne každý deň, pracujete ako najlepšie viete pri privádzaní duší ku Kristovi a svedomito vyhľadáвате učenie a pokrok.
- Pomáhate budovať Cirkev (zbor) tam, kde ste bol pridelený pracovať.
- Varujete ľudí pred následkami hriechu. Vyzývate ich, aby robili a dodržiavali záväzky.
- Vyučujete a slúžite ostatným misionárom.

- Idete, dobre činiac (Skutky 10:38) a slúžite ľuďom pri každej príležitosti, či už prijímú vaše posolstvo alebo nie.

Aj keď urobíte všetko čo je vo vašich silách, stále môžete prežívať sklamanie, ale nebudete sklamaný sám zo seba. Môžete si byť istý, že Pán má radosť, keď cítite Ducha pracujúceho prostredníctvom vás.

### Štúdium písma

**Ako sa cítia Pánovi služobníci, čo sa týka práce? Ako Pánovi služobníci vplývajú na tých, ktorým slúžia?**

Mosiáš 28:3	3. Nefi 28:4–10	NaZ 68:2–6
Alma 8:14–15	Eter 12:13–15	
Helaman 10:3–5	NaZ 15:4–6; 16:4–6	

### Činnosť: Osobné štúdium

- Prečítajte si Helaman 10:1–5 a 3. Nefi 7:17–18. Čosi Pán myslel o týchto misionároch a ich službe?
- Premýšľajte o misionárskom úsilí Abinadiho a Ammona (pozri Mosiáš 11–18; Alma 17–20, 23–24). Prečo boli obaja misionári úspešní, aj keď bezprostredné výsledky ich úsilia boli odlišné?
- Zaznamenajte si to, čo ste sa naučil vo vašom študijnom denníku.

### Zapamätajte si toto

- Vaším cieľom je pozvať ostatných, aby prišli ku Kristovi tým, že im budete pomáhať získať znovuzriadené evanjelium prostredníctvom viery v Ježiša Krista a Jeho uzmiernenia, pokánia, krstu, obdržaním daru Ducha Svätého a vytrvaním až do konca.
- Znovuzriadené evanjelium Ježiša Krista je tou jedinou cestou, pomocou ktorej môžeme nájsť večné šťastie.
- Vaše povolanie vám dáva právomoc; dodržiavanie vašich zmlúv vám dáva silu.
- Plnosť evanjelia Ježiša Krista bola znovuzriadená prostredníctvom proroka Josepha Smitha. Kniha Mormonova je dôkazom toho, že Joseph Smith bol prorok.
- Pomáhajte ľuďom žiť evanjelium tým, že ich vyzvete, aby činili a dodržiavali záväzky.
- Preukazujte vašu lásku k Pánovi a vďačnosť za Jeho uzmiernenie tým, že k Nemu privádzate duše.
- Ste úspešný, keď ste poslušný, žijete spravodlivo a pomáhate ako najlepšie viete ostatným žiť podľa evanjelia.

Poznámky

## Misionárska práca

Nasledujú výroky od prezidentov Cirkvi v tejto dispenzácii.

### Prezident Joseph Smith (1830–1844)

„Po všetkom čo bolo povedané, je tou najväčšou a najdôležitejšou povinnosťou kázať evanjelium“ (*Teachings of the Prophet Joseph Smith*, vybr. Joseph Fielding Smith [1976], 113).

„Nechajme Svätých pamätať si, že táto veľká vec závisí od ich individuálnej námahy a toho, že sú povolani, aby boli našimi spolupracovníkmi spolu s Duchom Svätým v uskutočňovaní úžasnej práce v neskorších dňoch“ (*Teachings of the Prophet Joseph Smith*, 178–79).

### Prezident Brigham Young (1847–1877)

„V tejto Cirkvi nie je žiadny muž alebo žena, ktorí nie sú na misii. Táto misia bude trvať tak dlho ako oni budú žiť a je to preto, aby činili dobro, presadzovali spravodlivosť, vyučovali zásady pravdy a získali pre seba a tých okolo seba žitie týchto zásad tak, aby mohli obdržať večný život“ (*Discourses of Brigham Young*, vyb. John A. Widtsoe [1954], 322).

### Prezident John Taylor (1808–1887)

„Našou povinnosťou je kázať evanjelium všetkým ľuďom... Toto je to, čo Boh od nás očakáva“ (*The Gospel Kingdom*, vyb. G. Homer Durham [1943], 234–35).

### Prezident Wilford Woodruff (1889–1898)

„Prišli sme na tento svet na misiu;... takže máme veľkú silu ísť dopredu a varovať národy zeme... Ako starší v Izraeli, veľmi málo z nás plne chápe našu pozíciu, naše povolanie, náš vzťah s Bohom, našu zodpovednosť alebo prácu, ktorú Pán očakáva z našich rúk“ (*The Discourses of Wilford Woodruff*, vyb. G. Homer Durham [1946], 124).

### Prezident Lorenzo Snow (1898–1901)

„Neexistuje smrteľník, ktorý by mal väčší záujem o to, aby bol úspešný, ako starší, ktorý káže evanjelium tak ako ho Pán poslal kázať ľuďom, ktorí sú Pánovými deťmi“ (*The Teachings of Lorenzo Snow*, vyb. Clyde J. Williams [1984], 70).

### Prezident Joseph F. Smith (1901–1918)

„Máme poslanie vo svete: každý muž, každá žena, každé dieťa, ktoré vyrástlo do poznania alebo do rokov zodpovednosti, ... je kvalifikované kázať pravdu, vydávať svedectvo o pravde“ (*Gospel Doctrine*, 13. vyd. [1968], 251–52).

### Prezident Heber J. Grant (1918–1945)

„My ako ľudia máme jednu zvrchovanú vec, ktorú máme robiť, a tou je vyzývať svet činiť pokánie a prísť k Bohu. A je našou povinnosťou, dôležitejšou nad všetky ostatné, ísť vpred a hlásať evanjelium Pána Ježiša Krista, jeho opätovné znovuzriadenie na zemi a plán života a spásy... Skutočne máme drahocennú perlu. Máme to čo je cennejšie ako bohatstvo a vedecké informácie, ktorými je svet zahltený. Máme plán života a spásy... Tým najlepším spôsobom ako ukázať svetu našu lásku pre našich blížnych je ísť vpred hlásať evanjelium Pána Ježiša Krista, pretože On nám dal absolútnu znalosť týkajúcu sa Jeho božskosti“ (v Conference Report, apríl 1927, 175–76).

### Prezident George Albert Smith (1945–1951)

„Toto je vaša misia, moji bratia a sestry v Cirkvi, toto je vaša zodpovednosť. Zadarmo ste dostali a náš Nebeský Otec očakáva, že sa zadarmo budete deliť s Jeho ostatnými synmi a dcérami o tieto nádherné pravdy“ (*Sharing the Gospel with Others*, vyb. Preston Nibley [1948], 213).

„Naše oslávenie v celestiálnom kráľovstve dosiahneme iba v takom merítku v akom sa delíme s ostatnými deťmi nášho Nebeského Otca o požehnania evanjelia Ježiša Krista a dodržiavame prikázania, ktoré obohacujú naše životy teraz a v budúcnosti“ (*Sharing the Gospel with Others*, 190).



**Prezident David O. McKay (1951–1970)**

„Každý člen ... misionárom!“ (v Conference Report, apr. 1959, 122).

„Pravým kresťanstvom je láska v akcii. Neexistuje lepšia cesta ako prejavíť lásku k Bohu než ukázať nesebeckú lásku k svojim blízkym. Toto je duch misionárskej práce“ (*Gospel Ideals* [1954], 129).

**Prezident Joseph Fielding Smith (1970–1972)**

„Počuli sme, že my všetci sme misionármi. Každý člen ... je alebo má byť misionárom; ... ako členovia Cirkvi sme sa zaviazali šíriť evanjelium Ježiša Krista, a tak sa stávame misionármi. Toto je časť zodpovednosti každého člena Cirkvi“ (*Take Heed to Yourselves* [1971], 27–28).

**Prezident Harold B. Lee (1972–1973)**

„Misionárska práca je len domáce učenie tých, ktorí nie sú členmi Cirkvi a domáce učenie nie je nič viac ani menej ako misionárska práca pre členov Cirkvi“ (*Improvement Era*, december 1964, 1078).

**Prezident Spencer W. Kimball (1973–1985)**

„Teraz je ta chvíľa v časovom pláne Pána niešť evanjelium ďalej ako ho kedy predtým bolo možné niešť... Veľa ľudí na svete volá, vedome i nevedome, ‚Podďte ... a pomôžte nám‘. Môže to byť váš sused. Môže to byť vaša priateľka. Môže to byť váš príbuzný. Môže to byť niekto, koho ste stretli iba včera. Ale my máme to čo oni potrebujú. Naberme novú odvahu z našich štúdií a modlitby, tak ako Peter, ‚A teraz Pane, ... svojim služobníkom pomáhaj smelo vyznávať Tvoje slovo‘ (Skutky 4:29) (*Teachings of Spencer W. Kimball* [1982], 546).

**Prezident Ezra Taft Benson (1985–1994)**

„Musíme sa o evanjelium deliť s ostatnými. Je to naša povinnosť—každý člen misionárom. To je volanie prorokov Božích...

... Misionárska práca členov - misionárov je jedným z kľúčov samostatného rastu našich členov. Je mojím presvedčením, že táto práca člena - misionára bude duchovne pozdvihovať každý zbor, kde bude používaná“ (*Teachings of Ezra Taft Benson*, 208–9).

**Prezident Howard W. Hunter (1994–1995)**

„Prinášanie evanjelia každému národu, jazyku a ľudu je bezpochyby jednou z najväčších zodpovedností, ktoré máme v smrteľnosti... Dostalo sa nám privilegia, aby sme sa narodili v týchto neskorších dňoch, ako protiklad niektorých skorších dispenzácií, aby sme pomohli vziať evanjelium do celého sveta“ („Walls of the Mind“, *Ensign*, september 1990, 10).

„Čo má uzmiernenie dočinenia s misionárskou prácou? Vždy, keď zakúšame požehnanie uzmiernenia v našich životoch, nemôžeme si pomôcť, aby sme nemali obavy o blaho ostatných... Úžasným ukazovateľom osobného obrátenia jednotlivca je, keď túži zdieľať evanjelium s ostatnými“ („The Atonement and Missionary Work“, seminár pre nových misijných prezidentov, jún 1994).

**Prezident Gordon B. Hinckley (1995–)**

„Sme tu, aby sme pomáhali nášmu Otcovi v Jeho práci a v Jeho sláve priniesť človeku nesmrteľnosť a večný život (pozri Mojžiš 1:39). Váš záväzok je vážny vo vašej sfére zodpovednosti tak ako je môj záväzok v mojej sfére“ (v Conference Report, apríl 1995, 94; alebo *Ensign*, máj 1995, 71).

„Budujme teda povedomie v srdci každého člena o jeho vlastných možnostiach v prinášaní poznania pravdy ostatným. Nechajme ho pracovať na tom. Nechajme ho modliť sa o tom s obrovskou vážnosťou“ („Find the Lambs, Feed the Sheep“, *Ensign*, máj 1999, 106).

## Nápady pre štúdium a využitie

### Osobné štúdium

- Pripravte si dvojminútovú prednášku na tému jednej z otázok zo začiatku tejto kapitoly. Buďte pripravený podeliť sa o ňu s vaším spoločníkom alebo s ostatnými misionármi na okrskovom stretnutí.
- Opýtajte sa novo obrátených na ich príbehy obrátenia. Čo im pomohlo získať vieru k pokániu (pozri Alma 34:17)? Prečo sa rozhodli dať sa pokrstiť a confirmovať? Aké to pre nich bolo, keď sa stali novými členmi Cirkvi? Ako by im mohli misionári lepšie slúžiť?
- Zvážte, čo to znamená pozdvihnúť hlas varovania (pozri Jakob 3:12; NaZ 1:4; 38:41; 63:57–58; 88:81; 112:5; Ezechiel 3:17–21; 33:1–12). Vlastnými slovami napíšte čo to znamená a ako to môžete robiť vy.
- Čítajte Mormon 8 a Moroni 1 a 10. Počas čítania sa spýtajte sám seba: „Čo bolo Moroniho nádejou pre naše dni? Čo chcel, aby sme robili s Knihou Mormonovou? Čo by som povedal Moronimu, keby som mal príležitosť?“ Zapište si vaše myšlienky do študijného denníka.
- Zvážte, ako udalosti vo vašom živote posilnili vaše svedectvo o Josephovi Smithovi a znovuzriadení. Potom napíšte odpoveď na túto otázku: Čo vám pomohlo vedieť, že sa Nebeský Otec a Ježiš Kristus zjavili Josephovi Smithovi?

### Štúdium so spoločníkom

- Podelte sa navzájom o vaše odpovede na otázky z oddielu „Zvážte toto“ na začiatku kapitoly.
- Podelte sa navzájom o tom, aké boli vaše nádeje a túžby týkajúce sa vašej misie, keď ste obdržali vaše povolanie na misiu. Do akej miery je vaša skúsenosť zhodná s vašimi očakávaniami? Ako môžete lepšie naplniť tieto očakávania?
- Prečítajte si a diskutujte o hesle „Minister“ v Guide to the Scriptures.
- Vyberte si jedného z nasledovných veľkých misionárov a prečítajte si k nim pripojené odkazy. Pri čítaní diskutujte ako tento misionár: (1) porozumel a zaviazal sa svojmu povolaniu, (2) prejavil svoj postoj a túžbu pracovať, (3) pomohol ostatným prijať evanjelium.

Alma (Mosiáš 18)	Nefi a Lehi (Helaman 5)	Pavol (Skutky 16)
Áron (Alma 22; 23:1–6)	Peter (Skutky 2)	

- Vyberte si pieseň o znovuzriadení ako „Pieseň nadšenia“, „Ó Bože, my ti ďakujeme“ alebo „Prvá modlitba Josepha Smitha“ (pozri Cirkevné piesne a piesne pre deti). Prečítajte si ich alebo zaspievajte. Diskutujte o význame ich slov.
- Prečítajte si spoločne heslá „Faith“, „Repent, Repentance“, „Baptism, Baptize“ a „Holy Ghost“ v Guide to the Scriptures. Prečítajte si a prediskutujte všetky odkazy na písma pri každom hesle.
- Prečítajte si spoločne o hesle „Dispensation“ v Guide to the Scriptures. Tiež si prečítajte a diskutujte o Náuke a zmluvách 136:37.

### Okrskové stretnutia a zónové konferencie

- Pozvite dvoch alebo troch novo obrátených, aby sa podelili o svoje príbehy obrátenia. Čo si mysleli o misionároch? O tom čo ich misionári vyučovali? O dodržiavaní záväzkov? Čo malo najväčší vplyv na ich obrátenie?

## Poznámky

- Pozvite vedúceho kňazstva, aby sa porozprával s misionármi o príležitostiach a o problémoch budovania Cirkvi na vašom území.
- Prečítajte si Alma 18 a prediskutujte nasledujúce otázky: Aké boli Lamonihho pocity na začiatku príbehu? Ako sa potom zmenili? Aké pocity musí človek mať, aby obdržal požehnanie evanjelia? Čítajte Alma 34:15–16 a porovnajte to s Lamonihho príbehom. Ako nám Kristove uzmiernenie umožňuje obdržať milosť?
- Diskutujte o tom, čo to znamená byť úspešným misionárom. Vyzvite misionárov, aby uviedli konkrétny príklad úspechu.
- Rozdeľte misionárov do troch skupín. Zadaťte: jednej skupine, aby čítala Skutky 2:36–38 (Peter), ďalšej, aby čítala Skutky 16:25–33 (Pavol) a poslednej, aby čítala Mosiáš 18:8–11 (Alma). Požiadajte každú skupinu, aby odpovedala na otázku: „Čo urobil tento misionár, aby pomohol ostatným rásť vo viere v Krista, v pokání a aby obdržali krst a konfirmáciu? Diskutujte o tom, čo sa misionári naučili z týchto príbehov, čo by im mohlo pomôcť použiť vieru, keď vyzývajú ľudí, aby činili pokánie, boli pokrstení a obdržali dar Ducha Svätého.“
- Niekoľko dní pred stretnutím určite niekoľkých misionárov, aby porozmýšľali nad niekoľkými vybranými otázkami z oddielu „Zvážte toto“ na začiatku kapitoly. Požiadajte každého misionára, aby si pripravili dvoj až trojminútovú prednášku na jemu alebo jej pridelenú otázku. Počas okrskového stretnutia alebo zónovej konferencie umožnite misionárom predniesť svoje prednášky. Po prednáškach diskutujte o tom, čo sa naučili a ako to môžu využiť vo svojej misionárskej práci.
- Rozdeľte misionárov do štyroch skupín. Požiadajte ich, aby vytvorili zoznam toľkých právd, zmlúv a obradov koľko poznajú, a ktoré boli znovuzriadené a zjavené prostredníctvom proroka Josepha Smitha. Nechajte skupiny, aby sa podelili o výsledky. Vyzvite misionárov, aby sa podelili o to, ako niektoré z týchto právd zjavených prostredníctvom znovuzriadenia ovplyvnilo ich životy.

### Prezident misie

- Počas pohovorov pravidelne požiadajte misionárov, aby sa s vami podelili:
  - O svoje svedectvo o Ježišovi Kristovi.
  - O svoje svedectvo o znovuzriadení evanjelia a misii Josepha Smitha.
  - O svoje svedectvo o Knihe Mormonovej.
  - O svoje myšlienky o ich cieľi ako misionárov.
- Vyzvite misionárov, aby si zapisovali do svojich študijných denníkov čo si myslia o cieľi svojej misie. Počas pohovoru ich požiadajte, aby sa s vami podelili o to čo napísali.
- Pošlite blahoprajný list novým členom.





# Ako študovať efektívne a ako sa pripraviť na výučbu?

Poznámky

## Zvážte toto

- Prečo je dôležité študovať evanjelium?
- Ako ovplyvní moje štúdium tých, ktorých vyučujem?
- Prečo si potrebujem neustále v mysli ukladať ako poklad náuky evanjelia Ježiša Krista?
- Ako sa môžem efektívne učiť náuky znovuzriadeného evanjelia Ježiša Krista a pripraviť sa vyučovať ostatných?
- Ako môžem skvalitniť moje osobné štúdium a štúdium so spoločníkom?

**P**án povedal, že predtým ako sa snažíme hlásať máme sa najskôr usilovať o to, aby sme Jeho slovo získali. Potom bude náš jazyk uvoľnený a potom, ak si budeme priať, budeme mať Jeho Ducha a Jeho slová a moc od Boha k presvedčovaniu ľudí (pozri NaZ 11:21). Aby ste vyučovali efektívne, potrebujete obdržať duchovnú znalosť. Pre váš rast v evanjeliu a zotrvaní na ceste, ktorá vedie k večnému životu potrebujete v sebe rozvinúť návyk štúdia evanjelia (pozri NaZ 131:6). Tento študijný návyk, ktorý rozviniete ako misionár vás požehná osobne a pomôže tým, ktorých vyučujete v raste ich viery v Spasiteľa.

Efektívne denné štúdium musí vždy začať s modlitbou. Štúdium je ako skutok viery, vyžaduje použitie slobodnej vôle. Veľa misionárov má problémy s tým ako efektívne študovať. Niektorí veľmi závisia na ostatných alebo na podrobných programoch, ktoré im povedia čo a ako študovať. Kým učenie sa od dobrého učiteľa je veľmi dôležité, omnoho dôležitejšie pre vás je mať užitočnú skúsenosť zo samoštúdia. Získanie dobrých výsledkov vášho štúdia závisí na tom, či budete mať silnú túžbu sa učiť, študovať s naozajstným zámerom (pozri Moroni 10:4), lačniť a žízniť po spravodlivosti (pozri Matúš 5:6) a hľadať odpovede na otázky a obavy vašich záujemcov.

**Činnosť: Osobné štúdium**

Pozrite sa na obrázok Josepha Smitha na predchádzajúcej strane. Prečítajte si Joseph Smith—History 1:11–13. Odpovedzte na nasledovné otázky vo vašom študijnom denníku.

- Ako to, že čítal a uvažoval nad Jakubom 1:5, viedlo Josepha Smitha k obdržaniu zjavenia?
- Aký vplyv malo toto jeho štúdium na ďalšie generácie?
- Aký vplyv malo toto jeho rozhodnutie študovať a hľadať na váš život?
- Ako vaše štúdium evanjelia ovplyvnilo váš život?

**Štúdium písma****Ako chce Pán, aby sme pristupovali k štúdiu evanjelia?**

2. Nefi 4:15–16

NaZ 58:26–28

NaZ 88:118

2. Nefi 32:3

**Učenie sa s pomocou Ducha Svätého**

Vaše štúdium evanjelia je najefektívnejšie, keď ste vyučovaný Duchom Svätým. Vždy začínajte vaše štúdium evanjelia s modlitbou o Ducha Svätého, aby vám pomohol učiť sa. On prinesie poznanie a istotu, ktorá požehná váš život a dovoľí vám požehnať životy ostatných. Vaša viera v Ježiša Krista bude rásť. Vaša túžba činiť pokánie a zdokonaľovať sa bude narastať.

Takéto štúdium vás pripravuje na vašu službu, poskytuje útechu, rieši problémy a dáva vám silu vydržať až do konca. Úspešné štúdium evanjelia vyžaduje túžbu a čin. Lebo, ako hovorí Nefi, kto usilovne hľadá, nájde; a tajomstvá Božie mu budú odhalené mocou Ducha Svätého v tejto dobe tak ako v dobách dávno minulých (pozri 1. Nefi 10:19). Ako Enos, keď máte hlad po poznaní slov večného života a keď dovoľíte týmto slovám vsiaknuť hlboko do vášho srdca (Enos 1:3), Duch Svätý vám otvorí vašu myseľ a srdce väčšiemu svetlu a poznaniu.

Učiť sa evanjelium je tiež procesom získavania zjavenia (pozri Jakob 4:8). Oliverovi Cowderymu Pán povedal, že neporozumel a domnieval sa, že mu dá takúto schopnosť, aj keď tomu Oliver nevenoval žiadnu myšlienku, aby ho o to požiadal. Pán povedal Oliverovi, aby si to premyslel vo svojej mysli a potom sa Ho opýtal, či je to správne. A ak je to správne, Pán spôsobí, aby jeho vnútro horelo a tým pocíti, že je to správne (pozri NaZ 9:7–8). Počas štúdia dávajte pozor na myšlienky, ktoré prichádzajú do vašej mysle a na pocity, ktoré prichádzajú do vášho srdca, obzvlášť na tie, ktoré sa týkajú ľudí, ktorých vyučujete.





## Štúdium písma

## Aká je úloha Ducha Svätého v napomáhaní nášmu učeniu sa evanjelia?

2. Nefi 32:5	NaZ 11:12–14	Ján 16:13
Alma 5:45–46	NaZ 39:5–6	1. Korinským 2:9–14
Moroni 10:5	Ján 14:26	

## Žite v súlade s tým, čo ste sa naučili

Keď pocítite radosť, ktorá pramení z porozumenia evanjelia, budete chcieť použiť to, čo ste sa naučili. Snažte sa žiť v harmónii s vašou znalosťou. Toto posilní vašu vieru, znalosť a svedectvo. To, že budete konať podľa toho čo ste sa naučili prinesie zvýšené a trvalé porozumenie (pozri Ján 7:17).

Keď si budete vážiť slová obsiahnuté v písmach a prorokov neskorších dní prostredníctvom štúdia a viery, vaša túžba deliť sa o evanjelium porastie. Je vám prisľúbené, že Duch vám pomôže, aby ste vedeli čo máte povedať, keď vyučujete. Pán povedal, aby sme sa dopredu nevenovali tomu čo budeme hovoriť, ale aby sme si neustále ukladali v mysli ako poklad slová života a v pravú hodinu nám bude daná tá časť, ktorá je odmeraná každému človeku (pozri NaZ 84:85).

*„Porozumenie pravej náuky mení postoje a správanie. Štúdium náuk evanjelia zlepši správanie rýchlejšie, než štúdium správania sa zlepši správanie sa.“*

– PREZIDENT BOYD K. PACKER  
„LITTLE CHILDREN“, ENSIGN, NOV. 1986, 17

## Štúdium písma

## Čo učia písma o štúdiu evanjelia?

1. Nefi 10:17–19	NaZ 50:19–22	NaZ 88:118
NaZ 11:21–22		

## Štúdium a príprava na výučbu lekcí

Lekcie (nachádzajúce sa v 3. kapitole) obsahujú otázky z pohovoru pred krstom, záväzky a nauky, ktoré máte vyučovať. V lekciami tiež nájdete užitočné nápady pre výučbu. Avšak lekcie vám nepovedia všetko čo máte hovoriť—alebo ako to máte hovoriť. Namiesto toho ste vy zodpovedný za dôkladné porozumenie a vyučovanie lekcí prostredníctvom Ducha vašimi vlastnými slovami. Vyučujte tak, aby to v ostatných posilnilo ich vieru v Ježiša Krista, túžbu činiť pokánie a vstúpiť do zmluvy s Bohom.

Efektívni učitelia vždy pracujú na rozširovaní ich poznania a schopností. Hoci nebudete vyučovať všetko čo viete o náuke, vaša rastúca znalosť bude budovať vaše svedectvo a vašu schopnosť vyučovať s duchovnou silou. Budete vedieť, že používate lekcie tak, ako sú zamýšľané, keď:

- Vyhľadávate a nasledujete Ducha pri príprave a výučbe lekcí.
- Usilujete sa dôsledne študovať, uchovávať v srdci a používať nauky vo vašich životoch.
- Pracujete s vašim spoločníkom na špeciálnom pláne pre každého koho vyučujete.

Poznámky

- Zameriavate sa na najdôležitejšie posolstvá a nauky počas výučby.
- Prispôsobíte sled, dĺžku, rýchlosť (tempo) lekcí tak, aby ste vystihli potreby tých, ktorých vyučujete.
- Častejšie vyučujete z písiem zrozumiteľne a s presvedčením.
- Často vydávate svedectvo.
- Pomáhate ostatným činiť a dodržiavať záväzky, ktoré vedú ku krstu a konfirmácii.

Používanie týchto návrhov vám umožní pomáhať ostatným získať svedectvo o znovuzriadenom evanjeliu Ježiša Krista.

Na začiatku vašej misie sa budete musieť naučiť usporiadať si toto posolstvo a nadobudnúť nevyhnutné vyučovacie techniky. Keď získate skúsenosti, budete chcieť prehĺbiť vašu znalosť a zdokonaľiť vaše vyučovacie schopnosti. Keď sa budete pripravovať na stretnutia so záujemcami, budete chcieť napláňovať lekciu tak, aby vám to umožnilo učiť s Duchom a pomôcť ostatným činiť a dodržiavať záväzky. Dole uvedené body sú návrhy, ktoré môžete využiť počas vašej misie. Jednako len, nemajte pocit, že musíte využiť všetky body v každej situácii. Namiesto toho použijete tieto body tak, aby vyhovovali vašim potrebám tak ako budete vedený Duchom. Ak sa učíte nový jazyk použijete tieto body najskôr vo vašom rodnom jazyku, a potom v jazyku vašej misie.

- **Zamerajte sa na záväzky a otázky z pohovoru pred krstom.** Učte tak, aby ľudia činili záväzky a pripravili sa na krst a konfirmáciu. Rozumeli otázkam z pohovoru pred krstom a záväzkom pre každú lekciu. Naučili sa to čo majú vedieť, cítiť a robiť, pretože ste ich to učili. Pracujte s vašim spoločníkom na vysvetľovaní týchto zásad vlastnými slovami zrozumiteľne a so silou.
- **Učte sa a požívajte nauku.** Náuka je základom lekcie. S modlitbou študujte písma, lekcie, brožúry, „Námety pre výučbu“ a misionársku knižnicu, aby ste získal pevné porozumenie nauky. Vyhľadávajte materiály, ktoré podporujú nauku lekcí. Vložte si do pamäti časti náukových zásad. Použite to, čo ste sa naučil. Zaznamenajte si to, čo ste sa naučil vo vašom študijnom denníku. Podelte sa s tým, čo ste sa naučil s ostatnými misionármi.
- **Usporiadajte a zosumarizujte si čo budete učiť.** Aby ste sa pripravil vyučovať nauku jasne a s duchovnou silou, usporiadajte a zosumarizujte si to, čo budete učiť do plánu lekcie. Zamerajte sa na nauku, otázky z pohovoru pred krstom a záväzky v lekciami. Vylepšite váš plán lekcie písmami, otázkami a príkladmi. Mali by sa odlišovať v náväznosti na dĺžku vašej návštevy. Nemali by ste vytvárať úplne odlišný plán lekcie pre každého záujemcu, ale mali by ste priebežne vylepšovať vaše plány lekcí a upravovať ich tak, aby vyhovovali potrebám tých, ktorých vyučujete. Keď tvoríte váš prvý plán lekcie snažte sa byť jednoduchý a stručný. Vylepšujte vaše plány lekcí, keď získate skúsenosti.
- **Zamerajte sa na potreby.** Kým nauky evanjelia platia pre každého, mali by ste prispôbiť váš učebný postup tak, aby vyhovoval potrebám tých, ktorých učíte. Keď študujete



náuky a vytvárate plány lekcí, označte si miesta, kde môžete prispôbiť váš učebný postup tak, aby vyhovoval potenciálnym potrebám. Prekontrolujte a vylepšite tieto úpravy, keď sa pripravujete na konkrétnu návštevu. Určite aké výzvy použijete. Zamerajte sa na hlavný cieľ, aby ste pomohli tým, ktorých vyučujete získať znovuzriadené evanjelium Ježiša Krista prostredníctvom krstu a konfirmácie.

- **Pripravte sa odpovedať na otázky.** Ako misionár si vypočujete mnoho otázok. Zaznamenajte si ich vo vašom študijnom denníku. Hľadajte písma a ostatné materiály kvôli odpovediam. Modlite sa za porozumenie. Zaznamenajte si odpovede do vášho študijného denníka. Zhodnoťte to čo ste zistili s ostatnými misionármi. Pridajte často opakujúce sa otázky a odpovede na ne ako odkaz do vášho študijného denníka.
- **Vyučujte lekcie.** Vyučovanie je mocnou príležitosťou zlepšiť svoju znalosť a schopnosť. Keď sa naučíte náuku a usporiadate si plány lekcí, učte vášho spoločníka a ostatných misionárov. Skúste nové vysvetlenia, oslovenia, skúsenosti, otázky a iné spôsoby ako pozvať ostatných, aby prijali záväzky. Pýtajte sa na nápady a návrhy.
- **Zhodnoťte vašu výučbu.** Po každej vyučovacej situácii zhodnoťte ako ste ju zvládli. Zamerali ste sa na náuku? Vyzvali ste záujemcov k tomu, aby činili pokánie a prijali a dodržiavali záväzky? Pracovali ste na príprave ich krstu a konfirmácii? Použili ste efektívne otázky? Podelili ste sa so svojim svedectvom? Opýtali ste sa na odporúčania? Vylepšujte vaše plány lekcí rovnako ako napredujete.

Keď sa učíte lekcie, pokračujte vo vyhľadávaní hlbokej znalosti náuky. Aktívne pracujte na vyučovaní s väčšou silou. Keď študujete naplnení modlitbou a vierou, vaša znalosť a svedectvo budú rásť. Jednako len, nesnažte sa vyučovať všetko čo viete. Vyučujte posolstvo jasne, jednoducho a vychádzajúc z individuálnych potrieb nasledujúc Ducha a učte tú časť, ktorá je odmeraná každému človeku (pozri NaZ 84:85).

### Definovanie slov

Máme významné posolstvo s unikátnou slovnou zásobou. Tak ako lekár hovorí odlišne v čakárni pre rodiny a na operačnej sále, tak sa aj vy musíte naučiť hovoriť s tými, ktorí nepoznajú naše posolstvo tak, aby rozumeli tomu čo ich učíte.

Pripravte sa pomáhať ostatným rozumieť neznámym slovám, študujte zoznam kľúčových definícií a termínov v oddiele „Námety pre výučbu“ pre každú lekcii. Oboznámte sa s vybranými definíciami. Použite *True to The Faith* a *the Guide to the Scriptures* pri vyhľadávaní ďalších slov. Zapište si tieto definície do vášho študijného denníka. Podelte sa o definície s vaším spoločníkom a ostatnými, aby ste zistili, či im rozumiete. Ak sú tieto definície ostatným nejasné, skorigujte vaše definície založené na materiáloch, ktoré ste študovali.

Počas výučby sa snažte rozoznať, kedy je slovo alebo zásada nová pre človeka, ktorého učíte. Vyčleňte si čas na vysvetlenie neznámych slov alebo zásad. Pamätajte na zrozumiteľné vyučovanie, aby ste vy a tí, ktorých vyučujete boli vzdelávaní a radovali sa spoločne (pozri NaZ 50:22).

### Činnosť: Osobné štúdium

Nalistujte si lekcii „Posolstvo o znovuzriadení evanjelia Ježiša Krista“, ktorá sa nachádza v kapitole 3. Prečítajte si zoznam kľúčových definícií v oddiele „Námety pre výučbu“. Nájdite tri iné slova v lekcii, ktoré by ste rád definovali. Postupujte podľa horeuvedených nápadov v tvorení definície pre každé z nich.

## Študijné nápady a návrhy

Každý z nápadov a návrhov v tomto oddiele môže urobiť váš študijný čas užitočnejším a duchovne povznášajúcim. Zvážte nasledovné, keď budete plánovať vaše štúdium:

- Vždy začnite s modlitbou.
- Plánujte študijné činnosti, ktoré budú budovať vašu vieru v Spasiteľa a využite váš čas užitočne.
- Plánujte vaše štúdium pre ľudí, ich potreby a ich prípravu na krst, confirmáciu a vydržanie do konca. Zaznamenajte vaše štúdium vo vašom dennom plánovači.
- Plánujte vaše štúdium s otázkou: Čo budem dnes učiť? Ako najlepšie môžem plánovať moje štúdium, aby pomohlo tým, ktorých vyučujem? Ktoré nápady a návrhy z tohoto oddielu mám zaradiť do môjho štúdia?

Keď plánujete vaše študijné činnosti, experimentujte s niektorými nasledujúcimi nápadiami a návrhmi alebo s nápadiami, ktoré ste sa naučili od iných.

### Používajte a žite v súlade s tým, čo ste sa naučili

- „Prirovnávajte“ čo ste sa naučili k sebe samému (pozri 1. Nefi 19:23).
- Vytýčte si ciele ako žiť v súlade s tým, čo sa učíte.
- Nahraďte vašim menom meno vo verši v písmach, prispôbte ho.
- Pýtajte sa sami seba: „Ako by som sa mal zmeniť ako výsledok toho čo som sa naučil?“ Vytýčte si primerané ciele.

### Činnosť: Osobné štúdium

Vyberte si jeden z nasledovných odkazov. Pri čítaní a premýšľaní vami vybratej pasáže, rozpoznajte dva alebo tri smery, ktoré môžete uplatniť vo vašom živote.

- 2. Nefi 31
- Alma 32:26–43
- Moroni 7:32–48

Zhodnotte ako žijete podľa zásad, ktoré učíte. Vyberte si jednu vec, ktorú chcete zlepšiť a pripravte si plán ako to docieľiť.

### Vyhľadávajte, premýšľajte a zapamätajte si

- Buďte bdely. Cvičte, sprchujte a modlite sa predtým ako študujete.
- Študujte za stolom, na ktorom môžete písať (nie ležiac alebo sediac na posteli), pripravte si vaše študijné materiály a zostaňte pozorný.
- Modlite sa o pochopenie.
- Študujte podľa témy.
- Pýtajte sa sami seba: „Čo tým chcel autor povedať? Aká je hlavná myšlienka? Ako sa toto vzťahuje na mňa?“
- Predstavujte si to čo študujete. Napríklad, predstavte si aké to bolo pre Amona stáť pred lamanitským kráľom.
- Študujte slová žijúcich prorokov (v schválenej misionárskej knižnici a Cirkevných časopisoch).

- Zapište si do vášho študijného denníka otázky, ktoré máte a použite písma, slová žijúcich prorokov a ostatné študijné zdroje pri hľadaní odpovedí.
- Jeden jediný verš môže obsahovať viacero myšlienok. Podčiarknite si slová alebo frázy tak, aby ste mohli rozpoznať rozdielne myšlienky v jednom verši.
- Podelte sa o to čo ste sa naučili s ostatými misionármi. Môžete sa naučiť viac tým, že budete vysvetľovať náuku alebo zásadu ďalšiemu človeku.
- Značte si vo svojich písmach a robte si v nich poznámky. Na okraj si píšete odkazy na písma, ktoré objasňujú pasáže, ktoré študujete.
- Naučte sa naspamäť tie pasáže z písom, ktoré vysvetľujú a podporujú zásady, ktoré vyučujete.

### Použitie študijných zdrojov

- Používajte študijné pomôcky v edícii písom SND (obsahy kapitol, poznámky pod čiarou a Guide to the Scriptures, ktoré obsahujú preklad Josepha Smitha a mapy).
- Požívajte misionárske lekcie, schválenú misionársku knižnicu, Cirkevné časopisy a túto príručku.
- Preskúmajte obsahy kapitol v písmach. Pomôže vám to pri tom, ako a čo hľadať v kapitole.
- Použite váš študijný denník na zaznamenanie a usporiadanie toho čo sa učíte. Vracajte sa často k myšlienkam, ktoré ste si poznamenali. Usporiadajte si váš študijný denník tak, aby ste sa mohli ľahko vrátiť k tomu čo ste sa naučili.
- Použite túto príručku ako pracovný zošit. Použite miesto pre poznámky na poznačenie si pocitov a nápadov.
- Študujte pasáže z písom uvedené v tejto príručke. Zapisujte si do príručky alebo do študijného denníka aj iné pasáže z písom, ktoré ste našli.

### Pohľad z väčšej perspektívy

- Získajte prehľad, buď rýchlym prečítaním knihy, kapitoly alebo pasáže, alebo preskúmaním nadpisov. Hľadajte porozumenie kontextu a prostredia.
- Skúste napísať hlavnú myšlienku pasáže vo vete alebo v krátkom odstavci.
- Použite Biblické a Cirkevné historické mapy a naučte sa z nich zemepis, vzdialenosti, klimatické podmienky a terén.
- Zopakujte si sled udalostí a kultúru. Prečítajte si informácie o histórii v Guide to the Scriptures a zhrnutie kapitoly a oddielu.

### Činnosť: Osobné štúdium

Prečítajte si zhrnutie kapitoly v knihách uvedených dole a napíšte nadpis, ktorý opisuje prostredie, hlavné udalosti a hlavné nauky v každej knihe.

1. Nefi

Mojžiš

Skutky

### Preskúmajte detaily

- Vyhľadajte všetky kľúčové slová a dbajte na to, aby ste vedeli čo znamenajú. Používajte odkazy pod čiarou, Guide to the Scriptures alebo iné slovníky obsahujúce definície. Preverte okolité slová alebo vety, aby vám pomohli ako záchytné body pri určovaní toho čo presne znamenajú kľúčové slová.

- Vyhľadávajúte spojovacie slová, ako sú *preto, a opäť, tak, prečo* a ostatné. Potom sledujte ako predchádzajúce a nasledujúce časti spolu súvisia.
- Používajte Guide to the Scriptures, aby ste mohli sledovať ako sú tie isté slová používané v iných kontextoch alebo inými prorokmi, ktorí používajú tie isté slová.
- Vyhľadajte všetky neznáme slová alebo vety a dbajte na to, aby ste rozumeli tomu čo znamenajú.

### Značenie si v písmach

Značenie si vo vašich písmach vám môže pomôcť v hlbokých úvahách nad určitou časťou alebo náukou evanjelia. Môžete si značiť vo vašich písmach rôznymi spôsobmi. Nájdite si spôsob, ktorý vám najviac vyhovuje. Nižšie sú popísané niektoré z možných návodov ako si značiť v písmach.

- Použite ceruzku alebo farebné zvýrazňovače. Vyhnite sa použitiu takých, ktoré sa pretlačia na druhú stranu.
- Tieňujte, podčiarkujte, dajte do zátvoriek alebo zvýraznite časť veršu, celý verš alebo skupinu veršov.
- Vyhnite sa nadmernému zvýrazňovaniu. Úžitok sa stráca ak nerozumiete tomu, čo ste si zvýraznili, pretože ste si urobili príliš veľa poznámok, príliš veľa podčiarkli a použili príliš veľa farieb.
- Podčiarknite si iba pár kľúčových slov pre zvýraznenie veršu, oddielu alebo kapitoly.
- Zakrúžkujte alebo podčiarknite kľúčové slová a potom použite rovné čiary, aby ste ich spojili s úzko súvisiacimi slovami.
- Ak je vo verši alebo časti séria bodov, ktoré spolu súvisia očísľujte tieto body na okraji textu.
- Používajte poznámky pod čiarou ako zdroj pre značenie a interpretáciu písiev.
- Pridajte symbol (niečo ako kontrolný znak) v značení si kľúčových veršov, o ktorých si myslíte, že je pre vás ťažké si ich zapamätať.

Značenie si vo vašich písmach vám pomôže zamerať sa na použitie toho čo ste sa naučili a toho čo ste naučili ostatých. Rozvinie prístup, ktorý je pevný a pomôže vám dosiahnuť váš cieľ ako misionára.

#### Činnosť: Osobné štúdium

Ktorý návrh ste ešte nevyskúšali? Označte si jeden návrh z oddielu „Študijné nápady a návrhy“ a skúste si ho vyskúšať počas vášho nasledovného osobného štúdia alebo štúdia so spoločníkom.

#### Zapamätajte si toto

- Venovať sa túžbe učiť sa je dôležité pre vašu spásu a váš úspech ako misionára.
- Evanjelium sa učíte prostredníctvom štúdia, viery a moci Ducha Svätého.
- Učiť sa je radosť a prináša mnoho požehnaní.
- Denné osobné štúdium a štúdium so spoločníkom posilňuje vašu vieru a schopnosť vyučovať s Duchom.
- Požívajte rôznorodosť študijných metód, ktoré urobia vaše štúdium zmysluplným a príjemným.



## Nápady pre štúdium a využitie

Poznámky

### Osobné štúdium

- Ohodnotte sami seba nasledovne (1 = nikdy, 3 = niekedy, a 5 = skoro vždy).
  - Keď študujem, myslím na ľudí, ktorých vyučujem.
  - Počas dňa rozmýšľam nad tým čo som študoval ráno.
  - Keď študujem, prichádzajú ku mne myšlienky, ktoré ma predtým nenapadli.
  - Zaznamenávam si duchovné myšlienky na vhodné miesto.
  - Zaspávam počas štúdia.
  - Teším sa na osobné štúdium.
  - Teším sa na štúdium so spoločníkom.

Posúďte svoje odpovede. Čo robíte správne? Priali by ste si, aby niektoré odpovede boli iné? Stanovte si jeden alebo dva ciele, ktorými zlepšíte kvalitu vášho štúdia.

- Zopakujte si otázky z oddielu „Zvážte toto“ zo začiatku tejto kapitoly. Ako tieto otázky ovplyvnili vaše štúdium?
- Zopakujte si „Študijné nápady a návrhy“. Označte si jeden návrh z každej kategórie, ktorý ste nepoužili a vyskúšajte tieto nápady počas vášho osobného štúdia.
- Prečítajte si Náuku a zmluvy 138:1–11. Keď budete čítať, odpovedzte na nasledovné otázky:
  - Čo musel prezident Smith urobiť, aby bola jeho myseľ otvorená?
  - Aké boli jeho pocity o náuke, o ktorej premýšľal?
- Prečítajte si definíciu znalosti v Guide to the Scriptures a zoznam odkazov. Do vášho študijného denníka zapíšte odpoveď na otázku: „Aká znalosť pomôže mne, misionárovi, slúžiť efektívnejšie?“
- Vyberte si náuku z kapitoly 3, ktorej by ste rád rozumeli lepšie. Zapíšte si do vášho študijného denníka otázky, ktoré by ste rád zodpovedali. Pozorne študujte túto náuku po určitý čas (pár dní) a modlite sa konkrétne o zvýšenie porozumenia. Zapíšte čo ste sa naučili.
- Prečítajte si 1. Nefi 10:17; 11:1–6. Keď budete čítať, odpovedzte na nasledovnú otázku: „Prečo bol Nefi schopný naučiť sa to čo vedel jeho otec?“

### Štúdium so spoločníkom

- Spoločne si prečítajte nasledovné časti. Odpovedzte na otázku: „Prečo máme vyhľadávať božské svetlo?“

NaZ 11:11–14

Ján 8:12

Žalm 119:105

NaZ 84:43–47

- Spoločne si prečítajte niekoľko dole napísaných veršov a diskutujte o požehnaní, ktoré prichádzajú štúdiom Božieho slova. Ktorý verš najlepšie pomôže tým, ktorých učíte?

1. Nefi 10:19

Alma 32:42–43

NaZ 130:19

2. Nefi 32:3

Alma 37:44–46

Guide to the Scriptures,

Mosiáš 1:6–7

Alma 49:30

„Scriptures“, podtitul:

Alma 17:2–3

NaZ 90:24

„Value of the scriptures“, 221–22

### Okrskové stretnutia a zónové konferencie

- Vyberte si jednu z tém misionárskych lekcii, ktorú ste starostlivo preštudovali. Robte nasledovné:
  - Podelte sa o dva alebo tri hlavné body, ktoré ste sa naučili počas vášho štúdia, a ktoré vám boli nápomocné pri vyučovaní tejto lekcie.
  - Opíšte spôsob akým ste postupovali pri vašom štúdiu, ktoré vám pomohlo nájsť tieto body (ako ste čítali, zdroje ktoré ste použili, otázky na ktoré ste hľadali odpoveď a pod.).
  - Ukážte ako ste si zaznamenávali a organizovali výsledky vášho štúdia.

Ak to čas dovoľí, požiadajte zopár misionárov, aby urobili to isté.

- Táto činnosť sa môže robiť samostatne alebo v malých skupinách. Vyzvite misionárov, aby si vybrali jednu z nasledovných otázok (alebo môžete vytvoriť niekoľko svojich vlastných otázok). Povedzte im, aby si túto otázku niekam zapísali.
  - Prečo sú rodiny tak dôležité v Božom pláne?
  - Prečo ľudia musia mať skúšky a utrpenie?
  - Aká je úloha Ducha v obrátení?

Vysvetlite, že budú mať 5 až 7 minút na to, aby:

- Našli aspoň dva odkazy na písmo, ktoré odpovedajú na túto otázku.
- Napísali jednoduchý výklad toho ako tie verše, ktoré si vybrali zodpovedajú otázku.
- Opísali čo budú robiť pre to, aby si zapamätali tieto odpovede.
- Opísali čo budú robiť pre to, aby hlbšie preskúmali túto otázku.

Vyzvite niekoľko misionárov (z každej skupiny), aby sa podelili s ich odpoveďami. Diskutujte o ich odpovediach.

- Požiadajte misionárov, aby napísali jednu alebo dve otázky týkajúce sa zásad evanjelia a nauky z jednej z lekcii v kapitole 3, na ktoré by radi našli odpoveď. Vyzvite misionárov aby sa o ich otázky podelili so skupinou. Pri každej otázke prediskutujte nasledovné:
  - Ako požehná zodpovedanie tejto otázky život toho misionára?
  - Ako požehná životy záujemcov?
  - Ako môže misionár nájsť odpoveď?
- Požiadajte zopár misionárov, aby sa podelili so zásadou evanjelia, ktorú ich učili ich spoločníci. Požiadajte ich, aby vysvetlili zásadu a to, akým spôsobom ju ich spoločníci učili.
- Usporiadajte misionárov do dvojíc alebo malých skupín. Zadaťte každej skupine, aby prečítala jednu kapitolu z Knihy Mormonovej. Nechajte, aby každá skupina vybrala jednu myšlienku z každej z kategórií v oddiele „Študijné nápady a návrhy“. Vyzvite skupiny, aby použili každý z nápadov popritom ako spoločne čítajú svoju kapitolu. Poskytnite im 15 až 20 minút na čítanie a diskusiu. Nechajte, aby každá skupina vysvetlila návrhy, ktoré použili, ako sa pre nich hodili a čo sa naučili.
- Vyzvite každého misionára aby premýšľal o príbehu alebo udalosti v písmach, ktorá má pre neho alebo pre ňu význam (niečo ako Lehiho videnie stromu života, kázeň kráľa Benjamína, Kázanie na Hore alebo Kristove zjavenie sa Nefitom). Požiadajte misionárov, aby načrtli alebo opísali ako možno príbeh, ktorý si zvolili, vizualizovať. Vyzvite dvoch alebo troch misionárov, aby sa podelili o ich vizualizáciu.

Požiadajte ostatných, aby rozpovedali príbehy a spojili ich s náukami v jednej z lekcí. Prečítajte Moroni 10:3 a diskutujte o hodnote hlbokých úvah o duchovnom poznaní.

### Prezident misie

- Vyzvite misionárov, aby si so sebou na pohovory nosili ich študijné denníky. Vyzvite ich, aby sa podelili o jeden zápis.
- Počas pohovoru položte zopár z nasledovných otázok:
  - Aké ste mali pocity počas vášho nedávneho štúdia písiam?
  - Akej jednej zásade evanjelia vás v poslednej dobe naučil váš spoločník?
  - Ktorá kapitola alebo oddiel tejto príručky vám najviac pomohol v posledných dvoch týždňoch?
  - Čo robíte počas vášho osobného štúdia pre to, aby ste sa naučil viac?
- Počas zónovej konferencie vyzvite misionárov, aby sa podelili s užitočnými skúsenosťami, ktoré mali počas ich osobného štúdia a štúdia so spoločníkom.
- Počas zónovej konferencie dovoľte misionárom podeliť sa so svojimi osobnými študijnými nápadi.
- Podelte sa s misionármi s poznatkami, ktoré máte z vášho osobného štúdia. Podelte sa so zápiskami z vášho študijného denníka a so svedectvom o dôležitosti štúdia evanjelia.
- Ak môžete, pridajte sa k misionárom počas ich štúdia so spoločníkom.
- Počas pohovoru vyzvite misionárov, aby sa podelili s ich plánom lekcie z jednej z misionárskych lekcí. Spýtajte sa ich, čo táto náuka pre nich znamená.

Poznámky





# Čo mám študovať a vyučovať?

**L**ekcie v tejto kapitole obsahujú základné nauky, zásady a prikázania, ktoré máte študovať, veriť im, milovať ich, žiť podľa nich a vyučovať ich. Sú to tie, ktoré máte vyučovať podľa nariadenia žijúcich prorokov a apoštolov. Sú navrhnuté tak, aby ste mohli pomôcť ostatným správne porozumieť Kristovým náukám.

Lekcie v tejto kapitole sú:

- Posolstvo o znovuzriadení evanjelia Ježiša Krista
- Plán spásy
- Evanjelium Ježiša Krista
- Prikázania
- Zákony a obrady

Vyučujte prvé štyri lekcie pred krstom. Ubezpečte sa, že tí, ktorých vyučujete, splňajú podmienky krstu tým, že dodržiavajú všetky záväzky z týchto lekcí.

Misionári na plný úväzok preberajú vedúce miesto vo vyučovaní lekcí pred krstom za pomoci zborových misionárov a ostatných členov. Po krste sú noví členovia opäť vyučovaní prvým štyrom lekciami, ako aj lekcii „Zákony a obrady“. Zboroví vedúci rozhodnú, či zboroví misionári alebo misionári na plný úväzok budú viesť výučbu týchto lekcí a zaistia, ako dlho budú misionári na plný úväzok zaangažovaní. Povzbudte každého nového člena, aby dodržiaval všetky záväzky v týchto lekciami.

Mali by ste tiež používať tieto lekcie pri individuálnom štúdiu a pri spoločnom štúdiu, okrskových stretnutiach a iných školeniach. Ak budete študovať písma a uchovávať si v mysli ako poklad nauky obsiahnuté v týchto lekciami, Duch vám vo vhodnom čase napovie to, čo máte hovoriť a robiť, aby ste pomohli ostatným získať svedectvo o pravdivosti týchto učení.

Ako misionár máte veľkú zodpovednosť vyučovať zo srdca a s Duchom. Prvé predsedníctvo a Kvórom dvanástich apoštolov vyhlásilo: „Našou úlohou je vyučovať posolstvo znovuzriadeného evanjelia takým spôsobom, aby sme dovolili Duchu viesť nás

Poznámky

oboch, misionárov a tých, ktorí sú vyučovaní. Je nutné naučiť sa koncepty lekcií, ale lekcie nemajú byť vyučované mechanicky. Misionár by sa nemal báť použiť svoje vlastné slová tak ako ho k tomu nabáda Duch. Nemal by recitovať naspamäť, ale má hovoriť zo srdca svojimi vlastnými slovami. Môže sa odchyliť od poradia lekcií a vyučovať tú, pre ktorú je inšpirovaný, v súlade so záujmami a potrebami záujemcu. Mal by hovoriť z vlastného presvedčenia a svojimi vlastnými slovami vydať svedectvo o pravdivosti týchto učení.“ („Statement on Missionary Work“, List Prvého predsedníctva, 11. decembra 2002). Keď vy a váš spoločník budete študovať tieto lekcie a pripravovať sa ich vyučovať, majte neustále na pamäti tieto pokyny. Ubezpečte sa, že vyučujete všetky nauky v týchto lekciách.

Ak nie ste Duchom vedení inak, mali by ste vyučovať všetko, čo obsahujú prvé tri lekcie v takom poradí, v akom sú napísané. Môže byť tiež vhodné zahrnúť niekoľko prikázaní alebo vyučovať niektoré prikázania v samostatných lekciách.

Každá lekcija uvádza otázky z pohovoru pred krstom, záväzky a nauky, ktoré vyučujete. Dôkladne sa tie nauky naučte. Neustále sa zameriavajte na pomoc tým, ktorých vyučujete vykonávať a dodržiavať tieto záväzky. Použitím otázok z pohovoru pred krstom pripravujte tých, ktorých učíte na krst a konfirmáciu. Lekcie tiež obsahujú námety pre výučbu. Použite tieto návrhy ako posilnenie svojej prípravy a výučby.

### Úloha učenia sa naspamäť

Učte sa naspamäť písma, ktoré používate pri výučbe. Naučte sa naspamäť postupnosť bodov nauky ku každej misionárskej lekci. Misionári, ktorí sa učia ďalšiu reč by sa mali zamerať na svoje štúdium jazyka pri príprave na vyučovanie misionárskych lekcií. Mali by sa učiť naspamäť slovíčka, frázy, vetnú skladbu a krátke výroky o náuke, ktoré sú uvedené v lekci, ale iba vtedy, keď pre nich tieto nadobudnú osobný význam. Neučte sa naspamäť celé lekcie.

### Učte zrozumiteľne

Na konci prvých troch lekcií je zoznam slov, ktoré môžu byť nezrozumiteľné pre tých, ktorých učíte. Naučte sa ako čo najjednoduchšie tieto slová vysvetliť. Keď vyučujete, urobte všetko preto, aby bolo posolstvo zrozumiteľné.

### Štúdium písma

#### Čo máte vyučovať?

Mosiáš 18:18–20

NaZ 43:15–16

NaZ 52:9

#### Prečo musíte študovať nauky v lekciách?

Alma 17:2–3

NaZ 84:85



# Posolstvo o znovuzriadení evanjelia Ježiša Krista



© 1991 Greg K. Olsen, Nekopruje.

Poznámky

## Váš cieľ

Keď budete vyučovať, pripravte vašich záujemcov na splnenie podmienok pre krst, ktoré sú obsiahnuté v Náuke a zmluvách 20:37 a v otázkach pohovoru pred krstom. Toto najlepšie dosiahnete tým, že vyzvete vašich záujemcov vykonávať a dodržiavať nasledujúce záväzky.

### Otázky z pohovoru pred krstom

- Veríte, že Boh je Váš Nebeský Otec?
- Veríte, že Ježiš Kristus je Syn Boží, Spasiteľ a Vykupiteľ sveta?
- Veríte, že Cirkev a evanjelium Ježiša Krista boli znovuzriadené prostredníctvom proroka Josepha Smitha?
- Veríte, že [terajší prezident Cirkvi] je prorokom Božím? Čo to pre Vás znamená?

### Záväzky

- Budete čítať a modliť sa o poznanie, že Kniha Mormonova je slovo Božie?
- Budete sa modliť o poznanie, že Joseph Smith bol prorok?
- Pôjdete s nami túto nedeľu na cirkevné zhromaždenie?
- Môžeme si stanoviť čas našej ďalšej návštevy?
- Ďalšie záväzky zo 4. lekcie, ktoré sa rozhodnete použiť.

## Boh je náš milujúci Nebeský Otec

Boh je náš Nebeský Otec. My sme Jeho deti. Má telo z mäsa a kostí, ktoré je oslávené a dokonalé. Miluje nás. Plače spolu s nami, keď trpíme a raduje sa, keď robíme to čo je správne. Chce s nami hovoriť a my s Ním môžeme hovoriť pomocou úprimnej modlitby.

Dal nám túto pozemskú skúsenosť, aby sme sa mohli učiť a rásť. Našu lásku k Nemu môžeme preukazovať prostredníctvom našich rozhodnutí a našej poslušnosti Jeho prikázaní.

Nebeský Otec pripravil pre nás, Svoje deti, spôsob, ako byť úspešnými v tomto živote a ako sa vrátiť a žiť v Jeho prítomnosti. Avšak, aby sa tak stalo musíme sa prostredníctvom poslušnosti stať čistými. Neposlušnosť nás od Neho vzdaluje. Stredobodom plánu nášho Otca je uzmiernenie Ježiša Krista. Uzmiernenie zahŕňa Jeho utrpenie v Getsemanskej

## Poznámky

záhrade, a tiež Jeho utrpenie a smrť na kríži. Prostredníctvom uzmierenia môžeme byť oslobodení od bremena našich hriechov a získať vieru a silu, čeliť našim skúškam.

**Presvedčenie o Bohu**

Zistite, ako jednotliví ľudia, ktorých vyučujete chápu kresťanské učenie o Bohu. Mnohí ľudia v dnešnom svete nemajú žiadnu predstavu o Bohu alebo majú veľmi odlišné vnímanie Božstva.

Dvaja misionári z Knihy Mormonovej, Ammon a Áron, vyučovali ľudí, ktorí nepoznali kresťanské učenie. Vyučovali jednoduché pravdy a vyzývali svojich záujemcov k modlitbe. Lamoni a jeho otec boli obrátení. Prečítajte si Almu 18:24–40 a 22:4–23 a odpovedajte na nasledujúce otázky:

- Čo títo misionári učili o podstate Boha?
- Ako môžeme nasledovať ich príklad?

**Štúdium písma****Aký je Boh Otec a Ježiš Kristus?**

1. Nefi 17:36	3. Nefi 27:13–22	Ján 3:16–17
2. Nefi 9:6.	NaZ 38:1–3	Skutky 17:27–29
Mosiáš 4:9	NaZ 130:22	Rímskym 8:16
3. Nefi 12:48	Mojžiš 1:39	Židom 12:9
3. Nefi 14:9–11	Matúš 5:48	1. Jánov 4:7–9

**Evanjelium požehnáva rodiny**

Znovuzriadené evanjelium požehnáva a pomáha manželom a manželkám, rodičom a deťom, keď sa snažia vybudovať pevnejšie vzťahy a duchovnú silu vo svojich rodinách. Tieto požehnania sú dostupné teraz a aj vo večnosti. Evanjelium Ježiša Krista nám pomáha so súčasnými starosťami a ťažkosťami.

Rodina je ustanovená Bohom, a preto tvorí najdôležitejšiu jednotku spoločnosti v tomto svete a aj na večnosti. Boh vytvoril rodinu, aby bola zdrojom šťastia pre Jeho deti, aby im umožnila učiť sa správnym zásadám v láskyplnom prostredí, a aby ich pripravila na večný život. Domov je tým najlepším miestom na vyučovanie, učenie sa a uplatňovanie zásad evanjelia Ježiša Krista. Domov vybudovaný na zásadách evanjelia bude bezpečným útočiskom a miestom. Stane sa miestom, kde môže prebývať Duch Pánov a žehnať členov rodiny pokojom, radosťou a šťastím. Prostredníctvom prorokov Boh v každej dobe, i v tej našej, zjavuje svoj plán šťastia pre jednotlivcov a rodiny.

**Nebeský Otec zjavuje Svoje evanjelium v každej dispenzácii**

Jedným z najdôležitejších prejavov lásky, ktorú k nám Boh prechováva je to, že povoláva prorokov, ktorým udeľuje kňazstvo—moc a právomoc danú človeku, aby konal v Božom mene pre spásu Svojich detí. Proroci sa učia evanjelium Ježiša Krista prostredníctvom zjavenia. Potom vyučujú evanjelium ostatných a svedčia o Ježišovi Kristovi ako o Spasiteľovi a Vykupiteľovi. Učenie prorokov sa nachádza v posvätných knihách nazývaných písma.

Plán nášho Otca pre náš úspech v tomto živote a pre náš návrat k Nemu sa nazýva evanjelium Ježiša Krista a Ježišovo uzmierenie je stredom tohoto plánu. Prostredníctvom uzmierenia Ježiša Krista môžeme obdržať večný život, ak prejavíme vieru v Ježiša Krista, činíme pokánie a dáme sa pokrstiť ponorením na odpustenie hriechov, obdržíme dar Ducha Svätého a vytrváme až do konca. Toto je tá cesta a nie je daná žiadna iná cesta ani žiadne iné meno pod nebesiami, ktorým by človek mohol byť spasený v kráľovstve

Božom. Toto je náuka Kristova (pozri 2. Nefi 31:21). Všetci ľudia majú dar slobodnej vôle, ktorý zahŕňa slobodu prijať alebo odmietnuť evanjelium, ktoré vyučujú proroci a apoštoli. Tí, ktorí sa rozhodnú poslúchnuť, budú požehnaní, ale tí, ktorí ho ignorujú, odmietajú alebo prekrúcajú neobdržia Bohom prisľúbené požehnanie.

Vždy, keď sa ľudia rozhodnú prehliadať, odmietajú alebo prekrúcať akúkoľvek zásadu alebo obrad evanjelia, vždy, keď odmietajú Pánových prorokov alebo vždy, keď nechcú vytrvať do konca, vzdávajú sa od Boha a začínajú žiť v duchovnej temnote. Toto ich nakoniec privedie do stavu, ktorý voláme odpadlivosť. Keď sa odpadlivosť stane všeobecne rozšíreným, Boh odoberie svoju kňazskú právomoc vyučovať a vykonávať obrady evanjelia.

Biblická história znamenala mnoho prípadov, keď Boh hovoril s prorokmi, a tiež zaznamenáva mnoho prípadov odpadlivosť. Boh prejavil Svoju lásku k Svojim deťom a každé obdobie všeobecného odpadlivosť ukončil tým, že povolal ďalšieho proroka a dal mu kňazskú právomoc k opätovnému znovuzriadeniu a výučbe evanjelia Ježiša Krista. Prorok v podstate pôsobí ako správca, ako domáci Boží na zemi. Časové obdobia, v ktorých je na zemi vykonávaná táto prorocká zodpovednosť, sa nazývajú dispenzácie.



Boh zjavil evanjelium Ježiša Krista Adamovi a dal mu kňazskú právomoc. Adam bol prvým prorokom na zemi. Prostredníctvom zjavenia sa Adam dozvedel o správnom vzťahu ľudstva s Bohom Otcom, Jeho Synom Ježišom Kristom a Duchom Svätým; o uzmiereaní a vzkriesení Ježiša Krista a o prvých zásadách a obradoch evanjelia. Adam a Eva vyučovali svoje deti o týchto pravdách a povzbudzovali ich, aby si vybudovali vieru a žili podľa evanjelia vo všetkých oblastiach svojho života. Adam bol nasledovaný ďalšími prorokmi, ale postupom času Adamovi potomkovia zavrhlí evanjelium a upadli do odpadlivosť, lebo sa rozhodli žiť nečestne.

Tak vznikli opakujúce sa prorocké dispenzácie, ktoré tvoria prevažnú časť histórie zaznamenananej v Starom Zákone. Nebeský Otec zjavoval Svoje evanjelium prostredníctvom priamej komunikácie s prorokmi ako Noe, Abrahám a Mojžiš. Každý prorok bol povolaný Bohom, aby začal novú dispenzáciu evanjelia. Každému z týchto prorokov Boh zaistil kňazskú právomoc a zjavoval mu večné pravdy. Nanešťastie, v každej dispenzácii ľudia využili svoju slobodnú vôľu k tomu, aby zavrhlí evanjelium a potom upadli do odpadlivosť.

### Proroci

Zistíte, ako človek, ktorého vyučujete, chápe úlohu prorokov. Vo väčšine kultúr ľudia veria, že svätí alebo inšpirovaní ľudia nejakou formou získavajú zjavenia alebo pokyny od Boha. Nie všetci ľudia sú však Boží proroci tak ako sú definovaní znovuzriadeným evanjeliom. Zrozumiteľne vysvetlite, že Boh vytvára svoje kráľovstvo na zemi tak, že povoláva proroka, aby otvoril novú dispenzáciu. Tomuto prorokovi dáva kňazskú právomoc. Prorok potom pomáha ľuďom porozumieť ich vzťahu k Božstvu, vrátane toho, ako môžu prostredníctvom evanjelia Ježiša Krista získať večný život.

Možno premýšľate nad tým, prečo je dobré zmieňovať sa o dispenzáciách evanjelia, keď vyučujete niekoho, kto nemá kresťanské korene alebo nežije v kresťanskej kultúre. Zistíte však, že po krátkom objasnení dejín dispenzácií evanjelia pomôžete ľuďom pochopiť, že Boh miluje Svoje deti a je ten istý včera, dnes i naveky.

## Poznámky

## Štúdium písma

## Proroci

Jakob 4:4, 6  
Mosiáš 8:13–18

Skutky 10:34–43

Amos 3:7

## Dispensácie

NaZ 136:36–38  
Mojžiš 5:4–12, 55–59

Mojžiš 8:19–30

Guide to the Scriptures, „Dispensation“

## Spasiteľova pozemská služba

Niekoľko stoviek rokov pred narodením Ježiša Krista ľudia znovu upadli do odpadlícva. Keď však Spasiteľ začal Svoju službu v smrteľnosti, znovu založil Svoju Cirkev na zemi.

Nebeský Otec poslal Svojho Syna na zem, aby uzmiernil hriechy celého ľudstva a prekonal smrť: „Lebo tak Boh miloval svet, že svojho jednorodeného Syna dal ... aby ho [svet] spasil“ (Ján 3:16–17). Náš Nebeský Otec poslal Svojho Syna, Ježiša Krista, aby na seba vzal prostredníctvom Svojho utrpenia hriechy všetkých, ktorí kedy žili a budú žiť na zemi a aby prekonal fyzickú smrť. Spasiteľ priniesol nekonečnú zmiernu obeť, aby sme my, ak v Neho budeme veriť, budeme činiť pokánie, dáme sa pokrstiť, obdržíme dar Ducha Svätého a vytrváme do konca, mohli získať odpustenie svojich hriechov a mohli tak vstúpiť na cestu, ktorá nás dovedie k večnému životu v Božej prítomnosti (pozri 2. Nefi 31:13–21).



Počas Svojho pozemského pôsobenia Spasiteľ vyučoval Svoje evanjelium a vykonal mnoho zázrakov. Povolal dvanásť mužov za Svojich apoštolov a položil ruky na ich hlavy, aby im tak dal kňazskú právomoc. Zorganizoval Svoju Cirkev, vyplnil proctvo, bol

zavrhnutý a ukrižovaný. To najdôležitejšie ale je, že vykonal uzmiernenie. Syn Boží, Pán Ježiš Kristus, vykonal všetko to, čo Ho Jeho Nebeský Otec poslal vykonať.

Spasiteľ dal pred Svojom smrťou a vzkriesením Svojim apoštolom právomoc vyučovať Jeho evanjelium, vykonávať obrady spasenia a založiť Jeho Cirkev vo svete.

## Štúdium písma

Články viery 1:5  
Matúš 10:1–10Lukáš 6:13  
Ján 15:16

Židom 5:4

## Veľké odpadlícvo

Po smrti Ježiša Krista prenasledovali hriešni ľudia apoštolov a členov Cirkvi a mnohých z nich zabili. Smrťou apoštolov boli zo zeme odňaté kľúče kňazstva, a tiež aj predsedajúca kňazská právomoc. Apoštoli udržiavali náuku evanjelia čistú, zachovávali rád a určovali merítka spôsobilosti pre členov Cirkvi. Bez apoštolov sa časom náuka skazila a urobili sa neoprávnené zmeny v organizácii Cirkvi a kňazských obradoch, ako sú krst a udelenie daru Ducha Svätého.



Bez zjavení a kňazskej právomoci ľudia záviseli na ľudskej múdrosti pri výklade písíem, zásad a obradov evanjelia Ježiša Krista. Falošné myšlienky boli vyučované ako pravda. Väčšina poznania pravého charakteru a povahy Boha Otca, Jeho Syna Ježiša Krista a Ducha svätého sa stratila. Náuky o viere v Ježiša Krista, pokání, krste a dare Ducha Svätého boli prekrútené a zabudnuté. Kňazská právomoc, udelená Kristovým apoštolom sa na zemi už nenachádzala. Toto odpadlivo viedlo nakoniec k vzniku mnohých cirkví.

Po stáročiach duchovnej temnoty sa pravdu hľadajúci muži a ženy začali búriť proti vtedajším náboženským zvyklostiam. Uvedomovali si, že mnohé náuky a obrady evanjelia boli buď pozmenené alebo stratené. Hľadali väčšie duchovné svetlo a mnohí z nich hovorili o znovuzriadení pravdy. Nevyhlasovali však, že sú Bohom povolaní za proroka. Miesto toho sa snažili reformovať tie náuky a zvyklosti, ktoré, ako verili, boli pozmenené alebo prekrútené. Ich úsilie viedlo k vzniku mnohých protestantských cirkví. Výsledkom tejto reformácie bol väčší dôraz na náboženskú slobodu, ktorý pripravil pôdu pre konečné znovuzriadenie.

Spasiteľovi apoštoli predpovedali toto všeobecné odpadlivo. Predpovedali tiež, že dôjde ešte raz k znovuzriadeniu evanjelia Ježiša Krista a Jeho Cirkvi na tejto zemi.

### Štúdium písma

1. Nefi 13	Skutky 3:19–21	2. Petrov 2:1–2
2. Nefi 26:20–21	Skutky 20:28–30	Amos 8:11–12
2. Nefi 28	Galatským 1:6–9.	Guide to the Scriptures, „Apostasy“
4. Nefi 1:27	2. Tesalonickým 2:1–12	<i>True to the Faith</i> , „Apostasy“ strany 13–14
NaZ 86:1–3	(PJS verše 2, 3, 7–9)	<i>Our Search for Happiness</i> , strany 23–32
Matúš 24:9–11	1. Timoteovi 4:1–3	<i>Jesus the Christ</i> , kapitola 40,
Marek 12:1–9	2. Timoteovi 4:3–4	„The Long Night of Apostasy“

### Veľké odpadlivo

Záujemcovia musia porozumieť tomu, že po smrti Ježiša Krista a Jeho apoštolov došlo k všeobecnému odpadlivo. Keby k odpadlivo nebolo prišlo, nebolo by nutné znovuzriadenie. Tak ako sa diamant oveľa viac vyníma na čiernom zamate, znovuzriadenie je ešte pozoruhodnejšie v kontraste s tmavým pozadím veľkého odpadlivo. Tak ako budete vedení Duchom, vyučujte záujemcov o veľkom odpadlivo na takej úrovni podrobností, ktorá je vhodná pre ich potreby a okolnosti. Vaším cieľom je pomôcť im porozumieť znovuzriadeniu evanjelia Ježiša Krista.

#### Kľúčové body

- Cirkev Ježiša Krista je postavená na základoch apoštolov a prorokov (pozri Efezským 2:19–20; 4:11–14). Títo vedúci majú božskú kňazskú právomoc. Prostredníctvom zjavenia vedú záležitosti Cirkvi. Uchovávajú náukovú čistotu, schvaľujú vykonávanie obradov a povolávajú iných do kňazstva a dávajú im kňazskú právomoc.
- Ľudia zavrhlí a zabilí Ježiša Krista a apoštolov (pozri Matúš 24:9; 1. Nefi 11:32–34; 2. Nefi 27:5). So smrťou apoštolov prišla Cirkev o predsedajúcu kňazskú právomoc. Následkom toho sa na zemi už nenachádzala právomoc na udelenie daru Ducha Svätého alebo vykonávanie iných spásnych obradov. Zjavenia ustali a náuka bola prekrútená.
- Dokonca ešte aj pred smrťou apoštolov dochádzalo k mnohým sporom ohľadom náuky. Rímska ríša, ktorá kresťanov pôvodne prenasledovala, neskôr kresťanstvo prijala. Závažné náboženské otázky začali riešiť rôzne koncily. Tieto jednoduché náuky a obrady vyučované Spasiteľom boli prediskutované a pozmeňované tak, aby zodpovedali svetským filozofiám (pozri Izaiáš 24:5). Pozmenili znenie písíem a odstránili z nich prosté a drahocenné náuky (pozri 1. Nefi 13:26–40). Spísali kréda alebo prehlásenia viery založené na nepravých

Poznámky

## Poznámky

pozmenených náukách (pozri Joseph Smith—History 1:19). Pre svoju pýchu sa niektorí ľudia usilovali o vplyvné postavenie (pozri 3. Jánov 1:9–10). Ľudia prijali tieto falošné náuky a vzdávali pocty falošným učiteľom, ktorí ich namiesto božskej pravdy vyučovali lubozvučné náuky (pozri 2. Timoteovi 4:3–4).

- Od tej doby, veľa ľudí úprimne verilo vo falošné kréda a náuky. Uctievali Boha podľa znalosti pravdy, ktorou boli obdarení a získavali odpovede na svoje modlitby. Napriek tomu boli zadržívaní pred pravdou iba preto, že nevedeli, kde ju nájsť (pozri NaZ 123:12).
- Preto bolo potrebné znovuzriadenie, a nie reformácia. Kňazská právomoc, ktorá by v neprerušenej línii následníctva siahala až k apoštolovi Petrovi sa neuchovala. Reformovať znamená zmeniť to, čo už existuje; znovuzriadiť znamená prinavrátiť niečo do svojej pôvodnej podoby. Preto bolo znovuzriadenie kňazskej právomoci prostredníctvom božských poslov tým jediným možným spôsobom ako prekonať veľké odpadlivosť.

### Znovuzriadenie evanjelia Ježiša Krista prostredníctvom Josepha Smitha

Keď nastali správne podmienky, Nebeský Otec znovu zasiahol, aby Svojim deťom prejavil Svoju lásku. Povolal za proroka mladého muža, ktorý sa volal Joseph Smith. Jeho prostredníctvom znovuzriadil plnosť evanjelia Ježiša Krista na zemi.


Joseph Smith žil v Spojených štátoch, čo bola v tom čase asi jediná krajina, v ktorej sa ľudia mohli tešiť z náboženskej slobody. Na východe Spojených štátov vládlo v tej dobe veľké náboženské vzrušenie. Jeho rodina bola veľmi nábožensky založená a stále sa usilovala o hľadanie pravdy. Mnohí duchovní však tvrdili, že majú to pravé evanjelium. Joseph si zaumienil, že zistí, ktorá zo všetkých cirkví je tá pravá (pozri Joseph Smith—History 1:18). Biblia ho naučila, že je „jeden Pán, jedna viera, jeden krst“ (pozri Efezským 4:5). Joseph navštevoval rôzne cirkvi, bol však stále zmätený a nevedel, ku ktorej sa má pridať. Neskôr napísal, že

zmätok a konflikty medzi denomináciami boli tak veľké, že bolo nemožné pre osobu tak mladú ako bol on ... dôjsť k akémukoľvek určitému záveru o tom, kto má pravdu, a kto sa mýli ... Uprostred tejto vojny slov a virvarom názorov si často hovoril: Čo sa má urobiť? Ktoré z týchto spoločností sú správne; alebo sa všetky mýlia? Pokiaľ je niektorá z nich tá správna, ktorá to je, a ako to rozoznám? (pozri Joseph Smith—History 1:8, 10).

A tak ako Joseph hľadal pravdu medzi rozličnými vierovyznaniami, obrátil sa na Bibliu pre radu. Dočítal sa: „Ak sa niekomu z vás nedostáva múdrosti, nech si ju prosí od Boha, ktorý prosto a ochotne dáva všetkým, a dostane sa mu jej“ (pozri Jakub 1:5). Vďaka tejto pasáži sa Joseph rozhodol, že sa opýta Boha na to čo by mal robiť. Na jar v roku 1820 sa vybral do neďalekého hájika a pokľakol k modlitbe. Neskôr opísal svoj zážitok, že videl stĺp svetla presne nad jeho hlavou, jasnejší ako slnko, ktorý sa pomaly približoval až spočinul na ňom... Keď svetlo spočinulo na ňom, uvidel dve Bytosti, ktorých jas a sláva sa vymykali akémukoľvek popisu, stojace nad ním vo vzduchu. Jedna hovorila ku nemu, volajúc ho menom a povedala, ukazujúc na druhú—*Toto je môj milovaný Syn. Vypočuj Ho!* (pozri Joseph Smith—History 1:16–17).



V tomto videní sa Boh Otec a Jeho Syn, Ježiš Kristus, zjavili Josephovi Smithovi. Spasiteľ povedal Josephovi, že sa nemá pripojiť k žiadnej cirkvi, lebo všetky sa mýlia a všetky ich kréda sú ohavnosťou. Povedal, že cirkvi sa k nemu blížia perami, ale srdcami sú ďaleko od neho; učia ľudským prikázaniam. Majú zdanie božskosti, ale popierajú Jeho silu (pozri Joseph Smith—History 1:19). Aj keď mnoho dobrých ľudí verilo v Krista a snažilo sa porozumieť a vyučovať Jeho evanjelium, nemali plnosť pravdy a kňazskú právomoc vykonávať krsty a ďalšie spásne obrady. Zdedili určitú úroveň odpadlivity, lebo každá generácia bola ovplyvnená tou predchádzajúcou, vrátane zmien v náukách a obradoch ako je krst. Rovnako ako v prípade Adama, Noeho, Abraháma, Mojžiša a ďalších prorokov, On povolal Josepha Smitha, aby sa stal prorokom, prostredníctvom ktorého bude na zemi znovuzriadená plnosť evanjelia.



Potom ako sa Josephovi zjavili Otec a Syn, boli k nemu a k Oliverovi Cowderymu poslaní ďalší nebeskí poslovia alebo anjeli. Josephovi Smithovi a Oliverovi Cowderymu sa zjavil Ján Krstiteľ, ktorý im udelil Áronove kňazstvo, ktoré v sebe zahŕňa právomoc vykonávať obrad krstu. Keď sa zjavili Peter, Jakub a Ján (traja pôvodní Kristovi apoštoli), udelili Josephovi Smithovi a Oliverovi Cowderymu Melchisedekove kňazstvo a znovuzriadili tak právomoc, ktorú dal Kristus svojim pôvodným apoštolom. S touto kňazskou autoritou dostal Joseph Smith pokyn, aby znovu zorganizoval Cirkev Ježiša Krista na zemi. Prostredníctvom neho Ježiš Kristus povolal dvanástich apoštolov.

Doba, v ktorej žijeme je biblickými prorokmi nazývaná posledné dni, neskoršie dni alebo dispensácia plnosti časov. Je to doba bezprostredne predchádzajúca druhému príchodu Ježiša Krista. Toto je posledná dispensácia. Preto sa Cirkev nazýva Cirkev Ježiša Krista Svätých neskorších dní.

Žijúci prorok dnes vedie túto Cirkev. Tento prorok je prezidentom Cirkvi Ježiša Krista Svätých neskorších dní, je oprávneným nasledovníkom Josepha Smitha. On a súčasní apoštoli obdržali svoju právomoc od Ježiša Krista v neprerušenej línii vysvätenia, až k Josephovi Smithovi.

### Naučte sa naspamäť Joseph Smith—History 1:16–17

Naučte sa naspamäť to, ako Joseph Smith opisuje svoje videnie Otca a Syna (pozri Joseph Smith—History 1:16–17; *alebo vyššie uvedenú parafrázu tohoto videnia*) a buďte vždy pripravení popísať jeho vlastnými slovami jeho Prvé videnie. Nikam sa pri tom neponáhľajte. Vydajte úprimné svedectvo o tom, že vy viete, že je to pravda. Neváhajte vysvetliť to, ako ste prišli na to, že je to pravda. Vyzvite svojho spoločníka, aby urobil to isté.

### Vydajte svedectvo

Dôležitou súčasťou povinností misionára je vydávať svedectvo o súčasnom prorokovi a prezidentovi Cirkvi.

Poznámky

## Štúdium písma

2. Nefi 3  
NaZ 112:30

Efezským 1:10.  
Efezským 4:5.

Jakuba 1:5  
Brožúra, *Svedectvo proroka Josepha Smitha*

## Kniha Mormonova: Ďalšie svedectvo o Ježišovi Kristovi



Vediac, že po stáročiach temnoty budú prevládať pochybnosti, nedostatok viery a nesprávne informácie, náš Nebeský Otec vyniesol na svetlo dávne sväté písmo, zrovnateľné s Bibliou, ktoré obsahuje plnosť večného evanjelia Ježiša Krista. Toto sväté písmo poskytuje presvedčujúci dôkaz o tom, že Joseph Smith je pravý Boží prorok. Týmto záznamom je Kniha Mormonova: Ďalšie svedectvo o Ježišovi Kristovi.

Nebeský posol menom Moroni zaviedol Josepha Smitha k pahorku, v ktorom po stáročia ležali zlaté dosky. Zlaté dosky obsahovali záznamy prorokov o tom ako Boh jednal s niektorými obyvateľmi Ameriky. Joseph Smith preložil obsah týchto dosiek mocou Božou. Proroci Knihy Mormonovej vedeli o poslaní Spasiteľa a vyučovali

Jeho evanjelium. Po svojom zmŕtvychvstaní sa Kristus zjavil tomuto ľudu. Vyučoval ich Svoje evanjelium a založil medzi nimi Svoju Cirkev. Kniha Mormonova dokazuje, že Boh inšpiruje ľudí a povoláva ich k svojmu svätému dielu v tomto čase a pokolení, tak ako v pokoleniach v starých dobách (pozri NaZ 20:11). Aby človek mohol zistiť, či je Kniha Mormonova pravdivá, musí ju čítať, premýšľať nad ňou a musí sa o ňu modliť. Ten, kto poctivo hľadá pravdu skoro pocíti, že Kniha Mormonova je slovo Božie.

Čítanie, premýšľanie a modlitby týkajúce sa Knihy Mormonovej sú nevyhnutné pre trvalé obrátenie. Tí, ktorí začínajú čítať Knihu Mormonovu prvýkrát, podnikajú dôležité kroky k poznaniu toho, že Joseph Smith je prorok Boží, a že pravá Cirkev bola znovuzriadená na zemi.

### Použite Knihu Mormonovu k potvrdeniu pravdivosti znovuzriadenia

Nasleduje príklad toho, čo môžete povedať, keď budete druhých zoznamovať s Knihou Mormonovou:

„Boh miluje Svoje deti a preto nám poskytol presvedčivý dôkaz, aby nám potvrdil pravdivosť toho, čo sme vám povedali. Je to Kniha Mormonova. Prečítal(a) by ste, prosím, posledné dva odstavce v úvode knihy?“ Ak úvod nie je súčasťou používaného prekladu Knihy Mormonovej, prečítajte posledné dva odstavce úvodu v anglickej verzii Knihy Mormonovej a zhrňte ich.

Starostlivo vysvetlite význam každej myšlienky v oboch odstavcoch a vyzvite záujemcu, aby sa zaviazal, že si prečíta vybrané časti Knihy Mormonovej, a že bude uplatňovať zásady opísané v týchto dvoch odstavcoch.

Keď zoznamujete druhých s Knihou Mormonovou, je nápomocné, ak im ukážete výtlačok tejto knihy, krátko popíšete jej obsah a podelíte sa s nimi o jednu alebo dve pasáže, ktoré majú pre vás osobný význam alebo ktoré by mohli mať význam pre nich.

## Štúdium písma

Titulná strana Knihy Mormonovej  
Úvod ku Knihe Mormonovej,  
odstavce 1–7

NaZ 1:17–23  
NaZ 20:5–12

Joseph Smith—History 1:27–64

Poznámky

## Modlite sa, aby ste poznali pravdu prostredníctvom Ducha Svätého

Toto poslanstvo o znovuzriadení je buď pravdivé alebo nie je pravdivé. Prostredníctvom Ducha Svätého môžeme poznať, či je to pravda, ako je to prisľúbené v Moronim 10:3–5. Každý potom, ako čítal a premýšľal o poslanstve Knihy Mormonovej a želá si poznať pravdu, musí sa pýtať nášho Nebeského Otca v mene Ježiša Krista, či je to pravda. Aby sme tak mohli urobiť, oslovíme nášho Nebeského Otca. Poďakujeme mu za svoje požehnania a požiadame Ho o to, aby nám pomohol poznať či je poslanstvo Knihy Mormonovej pravdivé. Nikto nemôže poznať duchové pravdy bez modlitby.

V odpovedi na naše modlitby nás Duch Svätý bude vyučovať prostredníctvom našich pocitov a myšlienok. Pocity, ktoré k nám prichádzajú prostredníctvom Ducha Svätého sú mocné, sú však obvykle jemné a tiché. Keď začneme cítiť, že to čomu sa učíme je pravda, budeme túžiť dozvedieť sa čo najviac o znovuzriadení.

To, že vieme, že Kniha Mormonova je pravdivá, vedie k poznaniu toho, že Joseph Smith bol povolán za proroka a že jeho prostredníctvom bolo znovuzriadené evanjelium Ježiša Krista.

### Modlitba

- Oslovte nášho Nebeského Otca („Náš Nebeský Otec, ...“).
- Vyjadrite pocity vášho srdca (vdáčnosť, otázky, prosby o potvrdenie toho, že Kniha Mormonova je pravdivá, atď.).
- Ukončite („V mene Ježiša Krista, amen“).

### Modlitba

Aj keď má modlitba svoju úlohu v mnohých náboženstvách a kultúrach, zriedka je považovaná za obojstrannú komunikáciu medzi Bohom a človekom. Pomôžte tým, ktorých vyučujete porozumieť tomu, že v modlitbe môžu hovoriť o pocitoch, ktoré majú v srdci. Predvedzte im to vo svojej modlitbe na začiatku alebo na konci lekcie. V modlitbe použite jednoduchý jazyk, ktorí budú tiež môcť použiť v svojej modlitbe. Pomôžte im porozumieť tomu, že náš Nebeský Otec odpovie na ich modlitby zvyčajne prostredníctvom pocitov v ich srdciach a v ich myšliach. Ak sú úprimní a naozaj chcú vedieť či existuje Boh, On im odpovie. Vyzvite hlavu rodiny, aby predniesol na konci lekcie modlitbu, pri ktorej pokľaknete.

## Štúdium písma

Alma 5:45–46  
NaZ 8:2–3

Ján 14:26

Úvod ku Knihe Mormonovej,  
odstavce 8–9

Poznámky

### Výzva ku krstu

V priebehu tejto alebo ktorejkoľvek ďalšej lekcie neváhajte vyzvať tých, ktorých vyučujete, aby sa dali pokrstiť a confirmovať.

Aby ste ich pripravili na výzvu ku krstu a confirmácii, vyučujte náuku o krste a často vydávajte svedectvo o tom, aké dôležité je, aby boli všetci ľudia pokrstení niekým, kto má k tomu právomoc a ako je dôležité získať odpustenie hriechov a aký úžasný je dar Ducha Svätého. Mohli by ste povedať: „Keď Pán odpovie na vaše modlitby a vy pocítite, že toto posolstvo je pravdivé, budete nasledovať príklad Ježiša Krista tým, že sa dáte pokrstiť?“

Výzva ku krstu a confirmácii má byť konkrétna a priama: „Budete nasledovať príklad Ježiša Krista tým, že sa dáte pokrstiť niekým, kto obdržal kňazskú právomoc od Boha? Dňa (dátum) usporiadame krstné zhromaždenie. Pripravíte sa na to, aby ste mohol(a) byť tohoto dňa pokrstený/pokrstená?“

## Námety pre výučbu

Táto časť obsahuje námety, ktoré môžete použiť pri príprave na túto lekciu. S modlitbou nasledujte Ducha, ak sa budete rozhodovať ako využiť tieto námety. Námety, ktoré si vyberiete si pridajte k plánu lekcie. Majte na pamäti, že tieto námety sú odporúčania—nie požiadavky—ktoré vám majú pomôcť uspokojiť potreby tých, ktorých vyučujete.

### Plán krátkej lekcie (3–5 minút)

Po mnohých stáročiach, náš milujúci Nebeský Otec znovuzriadil na zemi evanjelium Ježiša Krista prostredníctvom žijúceho proroka. Kniha Mormonova je toho dôkazom. Môžete ju držať vo svojich rukách. Môžete ju čítať, môžete premýšľať nad tým, ako táto kniha zlepší váš život a môžete sa modliť, aby ste poznali, že toto posolstvo je slovo Božie.

- Boh je náš milujúci Nebeský Otec
- Evanjelium požehnáva rodiny
- Nebeský Otec zjavuje Svoje evanjelium v každej dispenzácii
- Spasiteľovo pozemské pôsobenie a Jeho uzmiernenie
- Veľké odpadlivosť
- Znovuzriadenie evanjelia Ježiša Krista prostredníctvom Josepha Smitha
- Kniha Mormonova: Ďalšie svedectvo o Ježišovi Kristovi
- Modlite sa, aby ste poznali pravdu prostredníctvom Ducha Svätého

#### Závázky:

- Budete čítať a modliť sa o poznanie, že Kniha Mormonova je slovo Božie?
- Budete sa modliť o poznanie, že Joseph Smith bol prorok?
- Navštívite s nami Cirkev túto nedeľu?
- Môžeme si stanoviť čas našej ďalšej návštevy?
- Prikázania zo 4. lekcie, ktoré sa rozhodnete použiť.

### Plán stredne dlhej lekcie (10–15 minút)

Naše posolstvo je pozoruhodné a prosté. Boh je náš Otec. My sme Jeho deti. My sme súčasť Jeho rodiny. Miluje nás. Od počiatku sveta prejavuje Svoju lásku a Svoj záujem o Svoje deti. Veľakrát pre Svoju lásku zasiahol a zjavil evanjelium Ježiša Krista, aby Jeho deti vedeli ako sa k Nemu majú vrátiť. Zjavil ho prorokom ako Adam, Noe, Abrahám a Mojžiš. Ľudia sa však znovu a znovu rozhodli, že to evanjelium odmietnu. Pred dvoma tisícimi rokmi sám Ježiš Kristus vyučoval Svoje evanjelium a založil Svoju Cirkev a uskutočnil uzmiernenie. Aj keď je to neuveriteľné, ľudia odmietli dokonca aj Ježiša. Kedykoľvek ľudia pohrdnú pravými náukami a obradmi alebo ich prekrúcajú, Boh odoberie Svoju právomoc spravovať Cirkev.

Vám a všetkým ľuďom prinášame výzvu, aby ste rozšírili poznanie pravdy, ktoré už máte. Premýšľajte nad našim dôkazom o tom, že náš Nebeský Otec a Jeho Syn, Ježiš Kristus, opäť pre Svoju lásku k Božím deťom zasiahli a zjavili plnosť evanjelia vyvolenému prorokovi. Tento prorok sa volá Joseph Smith. Dôkaz o tejto nádhernej pravde sa nachádza v knihe—Knihe Mormonovej—ktorú môžeme čítať, nad ktorou môžeme premýšľať.

Poznámky

### Poznámky

a o ktorej sa môžeme modliť. Ak sa budete modliť s úprimným srdcom, s naozajstným zámerom a vierou v Krista, Boh vám pomocou Ducha Svätého povie, že je pravdivá.

#### Závázky:

- Budete čítať a modliť sa o poznanie, že Kniha Mormonova je slovo Božie?
- Budete sa modliť o poznanie, že Joseph Smith bol prorok?
- Navštívite s nami Cirkev túto nedeľu?
- Môžeme si stanoviť čas našej ďalšej návštevy?
- Prikázania zo 4. lekcie, ktoré sa rozhodnete použiť.

#### Plán úplnej lekcie (30–45 minút)

- Boh je náš milujúci Nebeský Otec
  - Sme Božie deti (pozri Skutky 17:29).
  - Boh nás má rád a pomôže nám uskutočniť správne rozhodnutia.
  - Prostredníctvom Ježiša Krista môžeme opäť žiť s Bohom (pozri Ján 3:16–17).
- Evanjelium požehnáva rodiny
  - Evanjelium Ježiša Krista pomáha rodinám rozvíjať silnejšie vzťahy.
  - Rodina je ustanovená Bohom; tvorí najdôležitejšiu jednotku spoločnosti v tomto svete a aj na večnosti (pozri NaZ 49:15–16).
  - Rodina je tým najlepším miestom pre výučbu, učenie sa a uplatňovanie zásad evanjelia (pozri NaZ 68:25; Genesis 18:19; Deuteronomium 6:7).
  - Rodina môže byť bezpečné miesto, kde vládne pokoj a radosť.
- Nebeský Otec zjavuje svoje evanjelium v každej dispenzácii
  - Boh povoláva prorokov, aby vyučovali Jeho evanjelium (pozri Amos 3:7).
  - Odpadlíctvo znamená zavrhnúť prorokov a evanjelium.
  - Dispenzácie sú časové obdobia, v priebehu ktorých proroci vyučujú evanjelium. Predchádzajúcu dispenzáciu zakončilo odpadlíctvo (pozri NaZ 136:36–38).
  - Adam, Noe, Abrahám, Mojžiš a ďalší dávni proroci vyučovali evanjelium (pozri Mojžiš 5:4–12).
- Spasiteľova pozemská služba a Jeho uzmiernenie
  - Syn Boží znovuzriadil evanjelium a vyučoval ho. Vykonal mnoho zázrakov (pozri Guide to the Scriptures, „Miracle“, 165).
  - Povolal apoštolov a dal im kňazskú právomoc kázať evanjelium a vykonávať spásne obrady, ako je krst (pozri Ján 15:16).
  - Kristus založil Svoju Cirkev.



## Poznámky

- Bol ukrižovaný a Jeho apoštoli boli odmietnutí a zavraždení (pozri Matúš 27:30; Marek 15:25).
- Kristus uskutočnil uzmiernenie (pozri Guide to the Scriptures, „Atonement, Atonement“, 22–23).
- Veľké odpadlivosť
  - Bez zjavenia daného prorokovi ľudia upadajú do duchovnej temnoty (pozri Ámos 8:11–12).
  - Proroci a apoštoli predpovedali Veľké odpadlivosť (pozri 2. Tesalonickým 2:1–3).
- Znovuzriadenie evanjelia Ježiša Krista prostredníctvom Josepha Smitha
  - Joseph hľadal pravdu (pozri Joseph Smith—History 1:8, 10).
  - Boh a Ježiš Kristus sa zjavili Josephovi Smithovi (pozri Joseph Smith—History 1:16–17).
  - Tak ako proroci v predchádzajúcich dispenzáciách, bol Joseph Smith povolaný za proroka tejto poslednej dispenzácie.
  - Boh prostredníctvom Josepha Smitha znovuzriadil plnosť evanjelia (pozri NaZ 35:17; 135:3).
  - Ďalší nebeskí poslovia znovuzriadili kňazstvo a bola zorganizovaná Kristova Cirkev (pozri NaZ 13; 27:12).
  - Žijúci prorok dnes vedie túto Cirkev.
- Kniha Mormonova: Ďalšie svedectvo o Ježišovi Kristovi
  - Kniha Mormonova je presvedčivým dôkazom o tom, že Joseph Smith bol prorok.
  - Joseph preložil dosky mocou Božou (pozri Introduction to the Book of Mormon, odstavce 5).
  - Kniha Mormonova dokazuje, že Boh inšpiruje prorokov v našej dobe rovnako ako to robil v každej dispenzácii (pozri NaZ 20:5–12).
  - Kniha Mormonova obsahuje plnosť evanjelia Ježiša Krista (pozri NaZ 20:8–9).
- Modlite sa, aby ste poznali pravdu prostredníctvom Ducha Svätého
  - Môžete poznať, že Kniha Mormonova je pravdivá (pozri Moroni 10:3–5; Introduction to the Book of Mormon, odstavce 1, 8–9).
  - Duch Svätý vás bude vyučovať prostredníctvom myšlienok a pocitov (pozri NaZ 8:2–3).

**Závázky:**

- Budete čítať a modliť sa o poznanie, že Kniha Mormonova je slovo Božie?
- Budete sa modliť o poznanie, že Joseph Smith bol prorok?
- Navštívite s nami Cirkev túto nedelu?
- Môžeme si stanoviť čas našej ďalšej návštevy?
- Prikázania zo 4. lekcie, ktoré sa rozhodnete použiť.

### Poznámky

### Po skončení výučby položte otázky

- Aké otázky máte ohľadne toho čo sme vás učili?
- Ak je dnes na zemi prorok, na čo by ste sa ho spýtali?
- Myslíte si, že Boh počuje vaše modlitby? Prečo?
- Chcel(a) by ste zistiť, či je Kniha Mormonova pravdivá? Prečo?

### Kľúčové definície

- **Dispenzácia:** Časové obdobie, v ktorom má na zemi Pán aspoň jedného oprávneného služobníka, ktorý je nositeľom kľúčov svätého kňazstva. Okrem Ježiša Krista začali novú dispenzáciu evanjelia proroci ako Adam, Enoch, Noe, Abrahám, Mojžiš a Joseph Smith. Keď Pán začne novú dispenzáciu, opäť zjaví evanjelium, takže ľudia v tejto dispenzácii sa nemusia spoliehať ohľadom znalosti plánu spásy na predchádzajúcu dispenzáciu. Dispenzácia začínajúca Josephom Smithom je známa ako „dispenzácia plnosti časov“.
- **Kňazstvo:** Právomoc a moc daná človeku Bohom, aby jednal menom Ježiša Krista vo všetkých veciach pre spasenie ľudstva.
- **Odpadlivosť:** Odvrátenie sa jednotlivcov, Cirkvi alebo celých národov od pravdy. Zahŕňa vzburu proti autorite a zavrnutie prorokov. Medzi dôkazy o odpadlivosť patria prestupovanie Božích zákonov, pozmeňovanie obradov evanjelia a porušovanie zmlúv (pozri Izaiáš 24:5).
- **Prorok:** Muž, ktorý bol povolán Bohom, aby hovoril v Jeho mene. Prorok ako posol Boží prijíma od Boha kňazskú právomoc, prikázania, proroctvá a zjavenia. Jeho zodpovednosťou je oznamovať ľuďom Božiu vôľu a pravý charakter Boha a ukazovať im význam Jeho jednaní s nimi. Prorok odsudzuje hriech a predpovedá jeho následky. Je kazateľom spravodlivosti. Príležitostne môže byť prorok inšpirovaný, aby v prospech ľudstva predpovedal budúcnosť. Jeho prvoradou zodpovednosťou je, ako inak, vydávať svedectvo o Kristovi.
- **Reformátor:** Reformovať znamená niečo zmeniť k lepšiemu. Pojem *reformátori* sa týka tých mužov a žien (ako Martin Luther, John Calvin, William Tyndale a John Wycliffe), ktorí protestovali proti praktikám existujúcej cirkvi, o ktorej si mysleli, že potrebuje reformáciu.
- **Sloboda jednania:** Schopnosť a výsada voliť si alebo rozhodovať sa a jednať sám za seba, ktorú človeku dáva Boh.
- **Vykupiteľ:** Ježiš Kristus je veľký Vykupiteľ ľudstva, pretože prostredníctvom Svojho Uzmierenia zaplatil cenu za hriechy ľudstva a umožnil vzkriesenie všetkých ľudí. Vykúpiť znamená oslobodiť, vykúpiť alebo vyplatiť ako napríklad oslobodiť človeka z poroby prostredníctvom výkupného. Vykúpenie sa týka Uzmierenia Ježiša Krista a oslobodenia od hriechu. Ježišove uzmiernenie vykupuje celé ľudstvo z telesnej smrti. Prostredníctvom Jeho uzmiernenia, ktoré v sebe zahŕňa Jeho utrpenie v Getsemanskej záhrade a na kríži, a tiež Jeho vzkriesenie, budú tí, ktorí v Neho veria a činia pokánie vykúpení z duchovnej smrti.
- **Zjavenie:** Komunikácia Boha s Jeho deťmi na zemi. Zjavenie môže prichádzať prostredníctvom Svetla Kristovho a Duchu Svätého, inšpiráciou, videním, snami alebo navštívením anjelov. Zjavenie poskytuje vedenie, ktoré vedie verných k večnému spaseniu v celestiálnom kráľovstve. Pán zjavuje Svoje dielo Svojim prorokom a veriacim potvrdzuje, že zjavenia dané prorokom sú pravdivé (pozri Amos 3:7). Prostredníctvom zjavenia poskytuje Pán individuálne vedenie každému človeku, ktorý ho vyhľadáva, a ktorý má vieru, čini pokánie a je poslušný evanjelia Ježiša Krista.

- **Znovuzriadenie:** Znovuzriadiť znamená vrátiť do pôvodného stavu alebo priniesť naspäť. Znovuzriadenie ako ho používajú Svätí neskorších dní znamená, že pravá Cirkev Ježiša Krista, o ktorú sme prišli pre odpadlivosť, bola prinesená naspäť v takom stave v akom existovala, keď bola pôvodne zorganizovaná Ježišom Kristom. Na rozdiel od reformácie došlo k znovuzriadeniu božskou právomocou prostredníctvom zjavenia.

### Ďalšie výrazy, ktoré môžu vyžadovať podrobnejšie vysvetlenie

- Apoštol
- Biblia
- Dar Ducha Svätého
- Evanjelium
- Hriech
- Modlitba
- Návrat do Jeho prítomnosti, žiť s Ním
- Písma
- Poslušnosť a neuposlušnosť príkazní
- Spasiteľ
- Spásne obrady
- Správcovstvo
- Vytrvať až do konca

### Reformátori a svetoví náboženský vodcovia

**Nasledovné historické informácie majú byť použité iba vtedy, ak je to potrebné.**

**John Wycliffe:** Narodil sa v 14. storočí v Anglicku. Učenc a teológ na univerzite v Oxforde. Učil, že katolícka cirkev nemá kľúče kňazstva, že sväté prijímanie (alebo sviatosť) nie je skutočným telom Kristovým, a že cirkev nemá uplatňovať politickú moc nad ľuďmi. Preložil Bibliu do angličtiny. Zomrel 31. decembra 1384.

**Martin Luther:** Narodil sa 10. novembra 1483 v Nemecku. Študoval na univerzitách v Erfurte a Wittenbergu. Na dvere hradného kostola pribil 95 téz, v ktorých popieral mnohé z vtedajších učení rímskokatolíckej cirkvi, vrátane predaja odpustkov na odpustenie hriechov. Zomrel 18. februára 1546.

**William Tyndale:** Narodil sa vo Walese v roku 1494. Študoval na Oxforde a Cambridgi. Preložil do angličtiny Nový Zákon. Sprístupnil písma obyčajným ľuďom, aby odhalil nepravdivé nauky a skazenosť náboženských vodcov. Bol popravený 6. októbra 1536.

**John Calvin:** Narodil sa 10. júla 1509 vo Francúzsku. Študoval za kňaza v Paríži. Veľký vodca hnutia za reformu katolíckej cirkvi. Väčšinu života prežil vo Švajčiarsku. Učil, že ľudia sú vo svojej podstate skazení a zachrániť ich môže iba Božia milosť. Napísal veľa komentárov k Biblii. Zomrel 27. mája 1564.

Čo sa týka ďalších informácií o reformátoroch, pozrite si dole uvedené zdroje z misionárskej knižnice: James E. Talmage, *Jesus the Christ*, 692–703; M. Russell Ballard, *Our Search for Happiness*, 26–32.

Rovnako ako bol kresťanský svet požehnaný odvahou a víziami reformátorov, mnohé ďalšie národy a kultúry boli požehnané tými, ktorí obdržali to čo [Boh] uznáva, že by mali mať (pozri Alma 29:8). Učenia ďalších náboženských vodcov pomohli mnohým ľuďom, aby žili civilizovanejšie a mravnejšie.

Poznámky

#### Poznámky

**Buddha (Gotama):** Narodil sa v roku 563 pr. Kr. hinduistickému vodcovi v Nepále. Znepokojovalo ho utrpenie, ktoré videl okolo seba. Ušiel z prepychového paláca svojho otca, zriekol sa sveta a žil v chudobe. Usiloval sa o osvietenie a objavil to, čo nazval „cestou vyslobodenia“. Tvrdil, že dosiahol nirvánu, stav zabudnutia na starosti, bolesť alebo vonkajšiu realitu. Stal sa učiteľom spoločenstva mníchov.

**Konfúcius:** Narodil sa v roku 551 pr. Kr. Ako dieťa osirel. Prvý profesionálny učiteľ v Číne. Najväčší čínsky mravný a spoločenský mysliteľ. Hovoril málo o duchovných bytostiach alebo božských silách. Veril, že nebesia ho poverili posvätným poslaním ochrancu dobra a pravdy.

**Mohamed:** Narodil sa v roku 570 po. Kr. v Mekke. V detstve osirel. Žil v chudobe. Získal si povest' spoľahlivého mierotvorcu. Oženil sa ako 25 ročný. V roku 610 sa modlil a meditoval na hore Hira. Povedal, že sa mu zjavil anjel Gabriel a odovzdal mu poslanie od Alaha (Boha). Tvrdil, že v rokoch 620 až 632 komunikoval prostredníctvom Gabriela s Bohom. Výsledky tejto komunikácie, ktoré recitoval svojim učeníkom, boli neskôr zapísané v Koráne, posvätnéj knihe islamu.

# Plán spásy



Poznámky

## Váš cieľ

Keď budete učiť, pripravte svojich záujemcov na splnenie podmienok pre krst, ktoré sú obsiahnuté v Náuke a zmluvách 20:37 a v otázkach pohovoru pred krstom. Toto najlepšie dosiahnete tým, že vyzvete svojich záujemcov, aby konali a dodržiavali nasledujúce záväzky.

### Otázky z Pohovoru pred krstom

- Veríte, že Boh je Váš Nebeský Otec?
- Veríte, že Ježiš Kristus je Syn Boží, Spasiteľ a Vykupiteľ sveta?
- Ste ochotní svätiť deň sabatu a prijímať Večeru Pána každý týždeň a pomáhať členom Cirkvi?

### Záväzky

- Budete sa modliť, aby ste zistili, že to čo vás vyučujeme je pravda?
- Budete činiť pokánie zo svojich hriechov?
- Navštívite s nami Cirkev túto nedeľu?
- Budete nasledovať príklad Ježiša Krista tým, že sa (dátum) dáte pokrstiť?
- Môžeme si stanoviť čas našej ďalšej návštevy?
- Prikázania zo 4. lekcie, ktoré sa rozhodnete použiť.

## Pomáhajte druhým dozvedieť sa o Ježišovi Kristovi

Misionári majú svedčiť o Ježišovi Kristovi a pozývať všetkých, aby prišli k Nemu a mohli byť spasení. Poskytovanie konkrétnych informácií o Spasiteľovi má veľký význam pre tých, ktorí o ňom vedia málo alebo vôbec nič. Kniha Mormonova: Ďalšie svedectvo o Ježišovi Kristovi má pomôcť všetkým ľuďom poznať, že Ježiš je Kristus, ktorý sa zjavuje všetkým národom (pozri titulnú stranu Knihy Mormonovej). Jedným z najefektívnejších spôsobov ako vyučovať a svedčiť o Spasiteľovi je spoločné čítanie z Knihy Mormonovej. Pasáže z ostatných štandardných diel môžu byť tiež nápomocné.

Zvážte dole uvedené návrhy. Môžete ich použiť ako súčasť tejto lekcie alebo ostatných lekcii alebo z nich môžete vytvoriť samostatnú lekciu. Ak to bude prospešné, opakujte túto činnosť niekoľkokrát pred krstom a konfirmáciou, a tiež po nich.

Titulná strana a úvod    Objasnite zámer knihy.

1. Nefi 10–11        Lehi a Nefi svedčia o Spasiteľovi.

Poznámky

1. Nefi 19	Nefi opisuje proroctvá o Spasiteľovej službe a uzmiernení.
2. Nefi 2	Lehi svedčí, že Spasiteľ je Vykupiteľ.
2. Nefi 9	Jákob svedčí o uzmiernení.
2. Nefi 31–33	Nefi vyučuje Kristovu náuku.
Enos	Enos poznáva moc uzmiernenia.
Mosiáš 2–5	Kráľ Benjamín vyučuje o Kristovi.
Mosiáš 12–16	Abinadi položí svoj život za svoje svedectvo o Ježišovi Kristovi.
Alma 5,7	Alma svedčí o Spasiteľovi.
Alma 17–22	Lamaniti obdržia svedectvo o Ježišovi Kristovi.
Alma 34	Amulek svedčí o uzmiernení.
Alma 36	Alma spoznáva moc uzmiernenia Ježiša Krista.
Alma 40–42	Alma svedčí o vzkriesení a uzmiernení.
Helaman 5	Nefi a Lehi sú nástrojmi v rukách Božích a svedčia o Spasiteľovi.
3. Nefi 9–10	Spasiteľ pozýva ľudí, aby prišli k Nemu.
3. Nefi 11–10	Spasiteľ vyučuje Nefitov o Otcovi a Jeho náuke.
3. Nefi 27	Spasiteľ vyučuje Svoje evanjelium.
Eter 3	Brat Jaredov vidí Spasiteľa.
Ether 12	Ether a Moroni svedčia o Spasiteľovi a o moci Jeho Uzmiernenia.
Moroni 7–8	Mormon učí o čistej láske Kristovej a Jeho uzmiernení.
Moroni 10	Moroni pozýva všetkých, aby prišli ku Kristovi a boli v ňom zdokonalení.
„Kristus žije“	Proroci a apoštoli svedčia o Spasiteľovi.

## Predpozemský život: Boží zámer a (Jeho) plán pre nás

Veľa ľudí premýšľa: „Odkiaľ sme prišli? Prečo sme tu? Kam pôjdeme?“ Plán spásy nám dáva odpoveď na tieto otázky.

Boh je Otcom našich duchov. Sme doslovne Jeho deti a On nás miluje. Než sme sa narodili na túto zem, žili sme ako duchovné deti nášho Nebeského Otca. Neboli sme však takými ako náš Nebeský Otec a ani by sme sa takými nemohli stať a nikdy by sme sa nemohli tešiť zo všetkých požehnaní, z ktorých sa teší On, pokiaľ by sme nezakúsili smrteľnosť vo fyzickom tele.

Jediným Božím zámerom—Jeho dielom a Jeho slávou—je umožniť každému z nás, aby sa tešil zo všetkých Jeho požehnaní. Ponúkol nám k naplneniu Svojho zámeru dokonalý plán. Porozumeli sme tomuto plánu a prijali sme ho skôr ako sme prišli na túto zem. V písmach sa Boží plán nazýva milosrdným plánom, plánom šťastia, plánom vykúpenia a plánom spasenia.

Stredom Božieho plánu je Ježiš Kristus. Svojím uzmiernením naplnil Ježiš Kristus zámer Svojho Otca a umožnil, aby sa každý z nás mohol tešiť z nesmrteľnosti a večného života. Satan alebo diabol je nepriateľom Božieho plánu.

Slobodná vôľa alebo schopnosť vybrať si je jedným z najväčších darov, ktorý dal Boh Svojim deťom. Naš večný pokrok závisí na tom ako tento dar používame. Musíme sa rozhodnúť, či budeme nasledovať Ježiša Krista alebo Satana.

Počas života na zemi sme fyzicky oddelení od Boha, On si ale želá, aby každé z Jeho detí našlo pokoj v tomto živote a plnosť radosti v Jeho prítomnosti po tomto živote. Chce, aby sme sa stali takými ako je On.



## Štúdium písma

## Deti Božie

NaZ 93:29  
Skutky 17:29

Židom 12:9

## Boží zámer

Mojžiš 1:39      Ján 17:3

## Predpozemský život

NaZ 138:53–56  
Mojžiš 3:5

Abrahám 3:22–26  
Jeremiáš 1:5.

Guide to the Scriptures,  
„Premortal Life“

Poznámky

## Stvorenie

Pod vedením Otca stvoril Ježiš Kristus zem ako miesto, kde budeme žiť a získavať skúsenosti. Aby sme mohli napredovať a stali sa takými ako je Boh, každý z nás musí získať telo a byť skúšaný počas skúšobnej doby na zemi. Pokiaľ sme na zemi, nemáme prístup do Božej fyzickej prítomnosti. Nepamätáme si náš predpozemský život. Musíme kráčať podľa viery a nie podľa toho čo vidíme.

## Štúdium písma

1. Nefi 17:36  
Alma 30:44  
NaZ 88:41–47

Mojžiš 2:1  
Mojžiš 6:63  
Abrahám 3:24–25

PJS, Ján 1:1–3  
2. Korintským 5:6–7

## Slobodná vôľa a pád Adama a Evy

Adam a Eva boli prvé Božie deti, ktoré prišli na zem. Boh stvoril Adama a Evu a umiestnil ich do záhrady Eden. Adam a Eva boli stvorení na obraz Boží, s telom z mäsa a kostí. Kým boli Adam a Eva v záhrade, boli neustále v Božej prítomnosti a mohli tak žiť naveky. Žili v nevinnosti a Boh sa staral o ich potreby.

V záhrade Eden dal Boh Adamovi a Eve ich slobodnú vôľu. Prikázal im, aby nejedli zo zakázaného ovocia alebo zo stromu poznania dobra a zla. Poslušnosť toto prikázanie by znamenalo, že budú môcť prebývať v záhrade, ale nebudú napredovať tým, že by prežívali protivenstvá v smrteľnosti. Nemohli by poznať radosť, pretože nezažili zármutok a bolesť.

Satan pokúšal Adama a Evu, aby jedli zo zakázaného ovocia a oni sa rozhodli tak urobiť. Toto bolo súčasťou Božieho plánu. Kvôli tomuto rozhodnutiu boli vyhnaní zo záhrady, a tiež z Božej fyzickej prítomnosti. Táto udalosť sa nazýva pád. Vylúčenie z Božej prítomnosti je duchovná smrť. Adam a Eva sa stali smrteľnými—podrobení telesnej smrti, teda odlúčeniu tela a ducha. Mohli teraz spoznať chorobu a ostatné druhy utrpenia. Mali morálnu slobodu jednania, teda schopnosť rozhodovať sa medzi dobrom a zlom. To im umožňovalo učiť sa a napredovať. Tiež im to ale dovoľovalo robiť zlé rozhodnutia a hrešiť. Okrem toho mohli mať teraz deti, a tak mohol zbytok Božích duchovných detí prísť na zem a získať fyzické telá a byť skúšanými. Iba týmto spôsobom mohli Božie deti napredovať a stať sa takými ako je On.

## Poznámky

## Učenie o páde

Keď prvýkrát vyučujete túto náuku, nevyučujte všetko čo o nej viete. Veľmi jednoducho vysvetlite, že Boh vybral svoje dve deti, Adama a Evu, aby sa stali prvými rodičmi na zemi. Po svojom priestupku boli podrobení obom, hriechu aj smrti. Sami sa nemohli vrátiť k Nebeskému Otcovi, aby s Ním žili. Pán hovoril s Adamom a vyučoval ho plán spásy a vykúpenia prostredníctvom Pána Ježiša Krista. Nasledovaním tohoto plánu mohol Adam a jeho rodina mať šťastie v tomto živote a mohli sa vrátiť k Bohu a žiť s ním (pozri Alma 18:36; 22:12–14).

## Štúdium písma

## V záhrade

2. Nefi 2	Mojžiš 3:15–17	Genesis 1:26–31
Mojžiš 2:26–31	Mojžiš 5:11	Genesis 2:15–17

## Pád

2. Nefi 2:25	Mojžiš 4	Genesis 3
Alma 12:22–34	Mojžiš 5:10–12	

## Náš život na zemi

Život na zemi je príležitosťou a požehnaním. Účelom našej existencie v tomto živote je mať radosť a pripravovať sa na návrat do Božej prítomnosti. V smrteľnosti žijeme v stave, v ktorom sme podrobení obom, fyzickej aj duchovnej smrti. Boh má dokonalé, oslávené, nesmrteľné telo z mäsa a kostí. Aby sme sa stali takými ako je Boh a vrátili sa do Jeho prítomnosti, musíme mať aj my dokonalé, nesmrteľné telo z mäsa a kostí. Ale kvôli pádu Adama a Evy má každý človek na zemi nedokonalé, smrteľné telo, ktoré nakoniec zomrie. Keby nebolo Spasiteľa Ježiša Krista, smrť by znamenala koniec všetkých nádejí na ďalší život s Nebeským Otcem.

Spolu s fyzickou smrťou je hriech hlavnou prekážkou, ktorá nám bráni v tom, aby sme sa stali takými ako je náš Nebeský Otec a vrátili sa do Jeho prítomnosti. V našom smrteľnom stave často podliehame pokušeniu, porušujeme Božie prikázania a hrešíme. Počas svojho života na zemi každý z nás robí chyby. Napriek tomu, že to niekedy vyzerá inak, hriech vždy vedie do nešťastia. Hriech spôsobuje pocity viny a hanby. Kvôli našim hriechom sa nemôžeme vrátiť a žiť s našim Nebeským Otcem dovtedy, pokiaľ nám nebude odpustené a nebudeme očistení.

Počas našej smrteľnosti zažívame veci, ktoré nám prinášajú šťastie. Zažívame tiež veci, ktoré prinášajú bolesť a smútok a niektoré z nich sú spôsobené hriešnymi činmi druhých. Tieto zážitky nám poskytujú príležitosť k tomu, aby sme sa učili a rástli, rozlišovali dobro od zla a konali rozhodnutia. Boh nás ovplyvňuje konať dobro; Satan nás zvádza na hriech. Tak ako pri fyzickej smrti, nemôžeme prekonať následky hriechu sami. Bez uzmierenia Ježiša Krista sme bezmocní.

## Štúdium písma

## Skušobná doba alebo skušobné obdobie

2. Nefi 2:21	Alma 12:21–24	Abrahám 3:25–26
2. Nefi 9:27	Alma 34:31–35	
Mosiáš 3:19	Alma 42:2–10	

**Voľba**2. Nefi 2:26–29  
Józue 24:15*For the Strength of Youth,*  
„Agency and Accountability“**Dobro a zlo**

Moroni 7:12–19

**Hriech**

Rímskym 3:23

1. Jánov 1:8–10

1. Jánov 3:4

**Nečistí nemôžu byť s Bohom**1. Nefi 10:20–21  
Alma 41:10–11

3. Nefi 27:19

Mojžiš 6:57

Poznámky

## Uzmierenie

Skôr než bol zorganizovaný svet si náš Nebeský Otec vybral Ježiša Krista za nášho Spasiteľa a Vykupiteľa. Zmierna obeť Ježiša Krista nám umožnila prekonať následky pádu. Všetci prorokovia od počiatku sveta svedčili o Ježišovi Kristovi ako o Vykupiteľovi.

Všetci vytrpíme fyzickú smrť, ale Ježiš Kristus za nás prekonal túto prekážku fyzickej smrti. Keď zomrel na kríži, Jeho duch sa oddelil od Jeho tela. Tretieho dňa sa Jeho duch a Jeho telo navždy spojili, aby sa už nikdy nerozdelili. Zjavil sa mnohým ľuďom a ukázal im, že má nesmrteľné telo z mäsa a kostí. Opätovné spojenie tela a ducha sa volá vzkriesenie a je to dar prisľúbený každému z nás. Vďaka vzkrieseniu Ježiša Krista budeme všetci vzkriesení, bez ohľadu na to, či sme činili dobro alebo zlo v tomto živote. Budeme mať dokonalé, nesmrteľné telo z mäsa a kostí, ktoré už nebude podrobené chorobám, bolesti alebo smrti. Vzkriesenie nám umožňuje vrátiť sa do Božej prítomnosti, aby sme boli súdení, ale nezaručuje však, že budeme môcť žiť v Jeho prítomnosti. Aby sme obdržali toto požehnanie musíme tiež byť očistení od hriechu.

Boh poslal Svojho Milovaného Syna, Ježiša Krista, aby okrem prekážky fyzickej smrti prekonal aj prekážku hriechu. Nie sme zodpovední za pád Adama a Evy, ale sme zodpovední za naše vlastné hriechy. Boh nemôže hľadieť na hriech ani s najmenšou zhovievavosťou a hriech nám bráni žiť v Jeho prítomnosti. Iba prostredníctvom Spasiteľovej milosti a milosrdenstva sa môžeme očistiť od hriechu, aby sme mohli opäť žiť s Bohom. Toto je možné prostredníctvom uplatňovania viery v Ježiša Krista, pokáním, krstom, obdržaním daru Ducha Svätého a vytrvaním do konca.

Aby naplnil plán spásy, Kristus zaplatil trest za naše hriechy. On bol jediný, kto to mohol dokázať. Bol povoláný a pripravený v predpozemskom živote. Bol doslova Synom Božím v tele. Bol bez hriechu a k Svojmu Otcovi bol úplne poslušný. Aj keď bol pokúšaný, nikdy sa pokušeniu nepoddal. Keď Otec požiadal Svojho Milovaného, Syna aby zaplatil cenu za hriechy sveta, Ježiš bol pripravený a ochotný. Uzmiernenie zahŕňalo Jeho utrpenie v Getsemanskej záhrade, a tiež Jeho utrpenie a smrť na kríži a bolo zavŕšené Jeho vzkriesením. Napriek tomu, že trpel viac ako si dokážeme predstaviť—tak, že krvácal z každého póru a prosil, ak je to možné, aby z Neho bolo toto bremeno sňaté—podrobil sa Otcovej vôli tým



## Poznámky

najvyšším prejavom lásky k Nemu i k nám. Toto víťazstvo Ježiša Krista nad duchovnou smrťou prostredníctvom Jeho utrpenia a nad fyzickou smrťou prostredníctvom Jeho vzkriesenia sa nazýva uzmiernenie.

Kristus nám sľubuje, že nám odpustí naše hriechy pod podmienkou, že Ho prijmem prostredníctvom uplatňovania viery v Neho, pokáním, obdržaním krstu ponorením a vkladáním rúk na obdržanie daru Ducha Svätého a verného úsilia o zachovávanie Jeho prikázaní až do konca našich životov. Prostredníctvom neustáleho pokánia môžeme získať odpustenie a byť očistení od hriechov mocou Ducha Svätého. Sme oslobodení od bremena viny a hanby a prostredníctvom Ježiša Krista sa stávame hodnými návratu do Božej prítomnosti.

Ak sa spoliehame na uzmiernenie Ježiša Krista, On nám môže pomôcť prekonať naše skúšky, choroby a bolesť. Môže nás naplniť radosťou, pokojom a útechou. Všetko čo je na živote nespravodlivé môže byť dané do poriadku prostredníctvom uzmiernenia Ježiša Krista.

Zaplatením trestu za naše hriechy nás Ježiš ale nezbavil našej osobnej zodpovednosti. Musíme ukázať, že Ho prijímame, a že budeme nasledovať Jeho prikázania. Iba prostredníctvom uzmiernenia sa môžeme vrátiť a žiť s Bohom.

## Štúdium písma

## Vzkriesenie

2. Nefi 9:6–7

Alma 11:42–45

Alma 40:23

Helaman 14:15–19

NaZ 88:27–32

Lukáš 24:1–10, 36–39

1. Korintským 15:20–23

JST, 1. Korintským 15:40

1. Korintským 15:41–42

Guide to the Scriptures, „Death, Physical“, „Death, Spiritual“, „Resurrection“

## Uzmiernenie

2. Nefi 2:6–8

Alma 7:11–13

Alma 34:8–10

NaZ 19:15–19

NaZ 45:3–5

Ján 3:16–17

1. Jánov 1:7

Guide to the Scriptures, „Atonement“, „Atonement“

## Evanjelium—správna cesta

2. Nefi 9:1–24

2. Nefi 31

Alma 11:40

3. Nefi 11:31–41

3. Nefi 27

Moroni 7:27–28

## Duchovný svet

Aj keď Kristus prekonal fyzickú smrť, všetci ľudia musia zomrieť, lebo smrť je súčasťou procesu, ktorým sme premenení zo smrteľnosti do nesmrteľnosti. Po smrti náš duch odíde do duchovného sveta. Smrť nemení našu osobnosť alebo naše túžby po dobre alebo zle. Tí, ktorí sa v tomto živote rozhodli poslúchať Boha, žijú v stave šťastia, pokoja a odpočinku od trápenia a starostí. Tí, ktorí sa v tomto živote rozhodli neposlúchať a nečinili pokánie, žijú v stave nešťastia. V duchovnom svete je evanjelium kázané tým, ktorí sa neriadili evanjeliom, alebo nemali príležitosť o ňom počuť, pokiaľ boli na zemi. V duchovnom svete zostaneme až do svojho vzkriesenia.

## Štúdium písma

## Evanjelium kázané mŕtvym

NaZ 138

1. Petrov 3:19–20

1. Petrov 4:6

## Smrť a duchovný svet

Alma 34:34

Alma 40:11–14

Kazateľ 12:7

## Vzkriesenie, súd a nesmrteľnosť

Keď budú naše telá a duše spojené prostredníctvom vzkriesenia, budeme uvedení do Božej prítomnosti, aby sme boli súdení. Budeme sa dokonale pamätať na naše spravodlivé skutky a našu vinu. Pokiaľ sme činili pokánie, obdržíme milosrdenstvo. Budeme odmenení podľa našich skutkov a našich túžob.

Prostredníctvom vzkriesenia sa všetci ľudia stanú nesmrteľnými—budú žiť naveky. Nesmrteľnosť je dar, ktorý zadarmo obdržia všetci ľudia, či sú spravodliví alebo hriešni. Večný život však nie je to isté ako nesmrteľnosť. Večný život je Božím darom iba pre tých, ktorí uposlúchnu Jeho evanjelium. Je to najvyšší stav, ktorý môžeme dosiahnuť. Obdržia ho tí, ktorí sú oslobodení od hriechu a utrpenia prostredníctvom Kristovho uzmierenia. Je to oslávenie, čo znamená žiť s Bohom naveky vo večných rodinách. Je to znalosť Boha a Ježiša Krista a prežívanie života, ktorému sa Oni tešia.

## Vzkriesenie a reinkarnácia

Niektorí ľudia si mylne môžu zamieňať náuku o vzkriesení s učením o reinkarnácii. Učenie o reinkarnácii v sebe zahŕňa opätovné narodenie sa na túto zem v odlišnej forme, a to je nepravá náuka. Náuka o vzkriesení zahŕňa v sebe obdržanie večnej odmeny vo forme nesmrteľného tela z mäsa a kostí. Toto je pravá náuka. Uistite sa, že tí ktorých vyučujete jasne rozumejú náuke o vzkriesení.

## Kráľovstvá slávy

Počas nášho smrteľného života robíme rozhodnutia týkajúce sa dobra a zla. Boh nás odmeňuje podľa našich skutkov a túžob. Pretože Boh odmeňuje každého podľa skutkov vykonaných v tele, existujú rôzne kráľovstvá slávy, do ktorých môžeme byť po súde pridelení. Tí, ktorí činili pokánie zo svojich hriechov a prijali obrady evanjelia a dodržiavali zmluvy s nimi spojené, budú očistení Kristovým uzmierením. Obdržia oslávenie v najvyššom kráľovstve, ktoré poznáme aj ako celestiálne kráľovstvo. Budú žiť v Božej prítomnosti, stanú sa takými ako je On a obdržia plnosť radosti. Budú žiť naveky spoločne s tými členmi svojich rodín, ktorí toho budú hodní. V písmach sa toto kráľovstvo prirovnáva ku sláve alebo žiare slnka.

Ľudia, ktorí neprijmú plnosť evanjelia Ježiša Krista, ale žili úctyhodným životom, obdržia miesto v terestriálnom kráľovstve. Toto kráľovstvo sa prirovnáva ku sláve mesiaca.

Tí, ktorí pokračovali vo svojich hriechoch a v tomto živote nečinili pokánie, obdržia svoju odmenu v najnižšom kráľovstve, ktoré sa nazýva telestiálne kráľovstvo. Toto kráľovstvo sa prirovnáva ku sláve hviezd.

Poznámky

Poznámky

## Štúdium písma

### Vzkriesenie a znovuzriadenie

2. Nefi 9:14–15      Jakub 6:8–9      Alma 42:13–15, 22–23

### Súd

2. Nefi 28:23      Alma 5:15–21      NaZ 132:12; 137:9  
Mosiáš 3:23–25      Alma 12:12–14      Ján 5:22

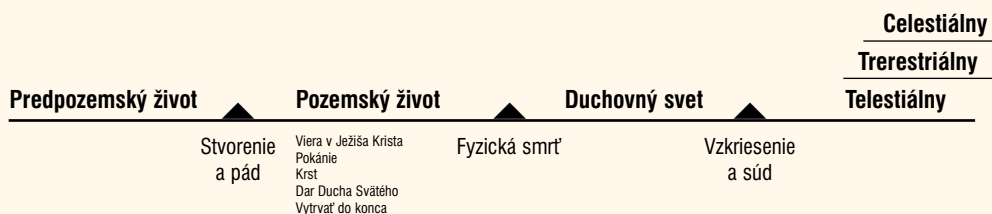
### Kráľovstvá slávy

3. Nefi 28:10      NaZ 137      1. Korinským 15:41–42  
NaZ 76: úvod      Matúš 5:48  
NaZ 76      JST, 1. Korinským 15:40

### Večný život

2. Nefi 31:17–21      NaZ 45:8      Ján 3:16  
NaZ 14:7      NaZ 93:19      Ján 17:3  
NaZ 29:43–44

## Plán spásy



Uzmierenie Ježiša Krista robí spasenie možným.

## Výzva ku krstu

Výzva ku krstu a konfirmácii má byť konkrétna a priama: „Budete nasledovať príklad Ježiša Krista tým, že sa dáte pokrstiť niekým, kto obdržal kňazskú právomoc od Boha? Dňa (dátum) usporiadame krstné zhromaždenie. Pripravíte sa na to, aby ste mohol(a) byť tohoto dňa pokrstený/pokrstená?“



## Námety pre výučbu

Táto časť obsahuje námety, ktoré môžete použiť pri príprave na túto lekciiu. S modlitbou sa riadte Duchom, keď sa budete rozhodovať ako využiť tieto námety. Námety, ktoré si vyberiete si pridajte k plánu lekcii. Majte na pamäti, že tieto námety sú odporúčania—nie požiadavky—ktoré vám majú pomôcť uspokojiť potreby tých, ktorých vyučujete.

### Plán krátkej lekcii (3–5 minút)

Plán spásy nás učí o tom, odkiaľ sme prišli, prečo sme tu na zemi a kam pôjdeme po tomto živote. Mapuje našu večnú púť vedúcu predsmrteľnosťou, smrteľným životom, smrťou a vzkriesením, až k nášmu životu na večnostiach. Tento plán tiež objasňuje ako nám náš milujúci Nebeský Otec pomáha, aby naša púť bola úspešná a my sme sa mohli vrátiť do Jeho prítomnosti a stali sme sa takými ako je On. Stredom tohoto plánu je poslanie a Uzmierenie Ježiša Krista, ktoré prekonáva účinky pádu a umožňuje nám získať večný život. Vyzývame vás, aby ste sa nad týmto poslanstvom zamysleli a modlili sa o ňom.

- Predpozemský život: Boží zámer a (Jeho) plán pre nás
- Stvorenie
- Slobodná vôľa a pád Adama a Evy
- Naš život na zemi
- Uzmierenie
- Duchovný svet
- Vzkriesenie, súd a nesmrteľnosť
- Kráľovstvá Slávy

### Závázky

- Budete sa modliť, aby ste zistili, že to čo vás vyučujeme je pravda?
- Budete činiť pokánie zo svojich hriechov?
- Navštívite s nami cirkev túto nedeľu?
- Budete nasledovať príklad Ježiša Krista tým, že sa (dátum) dáte pokrstiť?
- Môžeme si stanoviť čas našej ďalšej návštevy?
- Prikázania zo 4.lekcii, ktoré sa rozhodnete použiť.

### Plán stredne dlhej lekcii (10–15 minút)

Naše poslanstvo nám pomáha porozumieť zmyslu života a tomu kto sme. Dáva nám nádej a pomáha nám nájsť pokoj, radosť a šťastie. Hovorí nám o tom odkiaľ sme prišli, prečo sme tu na zemi a kam pôjdeme po tomto živote. Boh je náš Otec a má nás rád. My sme Jeho deti. Sme súčasťou Jeho rodiny a žili sme s Ním predtým, než sme sa narodili na túto zem. Pripravil pre nás plán šťastia, ktorý nám umožňuje vrátiť sa po tomto živote do Jeho prítomnosti. Naš pokrok závisí na tom ako využívame Bohom danú slobodnú vôľu, teda schopnosť rozhodovať sa. Pád Adama, ktorý je súčasťou tohoto plánu, nám umožnil prísť na túto zem, získať fyzické telo, získať skúsenosti a mať svoju vlastnú rodinu. Pád však zo sebou priniesol aj fyzickú smrť, čo je oddelenie ducha od tela a duchovnú smrť, čo je odlúčenie od Boha.

Poznámky

### Poznámky

Stredom Božieho plánu je Ježiš Kristus. Kristova zmierna obeť prekonala účinok oboch, fyzickej aj duchovnej smrti. Všetci budeme vzkriesení a budeme naveky žiť vo fyzickom tele, ktoré bude zbavené bolesti a chorôb. Kristus nám tiež umožnil prekonať duchovnú smrť. Pokiaľ budeme žiť podľa Jeho evanjelia, milosrdne nám odpustí naše hriechy. Uzdraví nás a nahradí vinu a hanbu v tomto živote pokojom a šťastím.

Súčasťou Božieho milosrdného plánu je, že všetci prejdeme fyzickou smrťou. Náš duch sa oddelí od nášho tela a určitý čas budeme žiť v duchovnom svete. Potom budeme vzkriesení s nesmrteľným telom, ktoré bude spojením nášho tela a ducha. Budeme súdení podľa našich skutkov a túžob. Ti, ktorí žili podľa evanjelia obdržia najväčší dar nášho Nebeského Otca, dar večného života v Jeho prítomnosti.

Náš Nebeský Otec znova prejavil Svoju lásku k Svojim deťom a zjavil im Svoj plán šťastia. O tomto nádhernom pláne sa dozvedáme z Knihy Mormonovej, ktorú môžeme čítať, nad ktorou môžeme premýšľať a o ktorej sa môžeme modliť. Vyzývame vás, aby ste s nami navštívili nedeľné zhromaždenie.

#### Závazky:

- Budete sa modliť, aby ste zistili, že to čo vás vyučujeme je pravda?
- Budete činiť pokánie zo svojich hriechov?
- Navštívite s nami Cirkev túto nedeľu?
- Budete nasledovať príklad Ježiša Krista tým, že sa (dátum) dáte pokrstiť?
- Môžeme si stanoviť čas našej ďalšej návštevy?
- Prikázania zo 4. lekcie, ktoré sa rozhodnete použiť.

#### Plán úplnej lekcie (30–45 minút)

- Predpozemský život: Boží zámer a (Jeho) plán pre nás
  - Boh je náš Nebeský Otec a my sme Jeho deti (pozri Skutky 17:16–34; Židom 12:9).
  - Boh má plán pre naše šťastie. Stredom tohoto plánu je Ježiš Kristus.
  - Boží plán šťastia nám umožňuje vrátiť sa do Jeho prítomnosti (pozri Mojžiš 1:39).
  - Náš večný pokrok závisí na tom ako používame svoju slobodnú vôľu (pozri 2. Nefi 2:27–29).
- Stvorenie
  - Pod vedením Otca stvoril Ježiš Kristus zem (pozri Židom 1:1–3).
- Slobodná vôľa a pád Adama a Evy
  - Adam a Eva boli stворení na obraz Boží (pozri Genesis 1:26–27).
  - V záhrade Eden žili v Božej prítomnosti a boli nevinní.
  - Pretože požili zo zakázaného ovocia, boli vyhnaní zo záhrady (pozri Mojžiš 4:19–31). Toto sa nazýva pád.

## Poznámky

- Stali sa smrteľnými, získali schopnosť mať deti a začali podliehať hriechu a smrti (pozri 2. Nefi 2:22–25; Mojžiš 5:11).
- **Náš život na zemi**
  - Zmyslom nášho života je, aby sme ako rodiny našli trvalý pokoj, radosť a šťastie a pripravili sa na návrat k Bohu, aby sme s Ním mohli žiť.
  - Na túto zem sme prišli preto, aby sme boli skúšaní (pozri Abrahám 3:24–25).
  - Získali sme telo z mäsa a kostí, podliehame však fyzickej smrti.
  - Boh dáva prikázania. Ak sme poslušní, žehná nám. Ak nie sme poslušní, hrešíme a pociťujeme následky.
  - Za každý hriech musí byť zaplatené, buď nami alebo Kristom (pozri NaZ 19:15–20).
  - Všetci robíme rozhodnutia a všetci sa dopúšťame hriechu (pozri Rimanom 3:23).
  - Zažívame veci, ktoré nám prinášajú šťastie a tiež smútok.
  - Bez Krista nedokážeme prekonať ani fyzickú ani duchovnú smrť.
- **Uzmierenie**
  - Pretože Ježiš Kristus prekonal fyzickú smrť, všetci budeme vzkriesení (pozri Alma 11:41–43).
  - Prostredníctvom Kristovho uzmierenia môžeme byť očistení od hriechu, aby sme sa mohli vrátiť a žiť v Božej prítomnosti (pozri 2. Nefi 9:8–9).
  - Kristus nám odpustí naše hriechy, ak budeme mať vieru v Neho, budeme činiť pokánie, prijmeme krst a dar Ducha Svätého, a ak vytrváme do konca.
- **Duchovný svet**
  - Všetci ľudia musia zomrieť.
  - Po smrti náš duch odíde do duchovného sveta.
  - Tu buď žijeme v stave utrpenia alebo v stave pokoja a odpočínutia, podľa toho ako sme prežili svoj život.
- **Vzkriesenie, súd a nesmrteľnosť**
  - Naše duše a telá sa pri vzkriesení opäť spoja (pozri Alma 11:42–45; 40:23).
  - Vrátime sa do Božej prítomnosti, kde budeme súdení podľa našich skutkov a túžob.
  - Pokiaľ sme činili pokánie, obdržíme milosrdenstvo.
  - Večný život je dar, ktorý Boh dáva tým, ktorí uposlúchnu evanjelium Ježiša Krista (pozri NaZ 14:7).
- **Kráľovstvá slávy** (pozri NaZ 76; 137; 1. Korinským 15:40–42).
  - Sme odmeňovaní podľa našich skutkov a túžob (pozri NaZ 137:9).

## Poznámky

- Tí, ktorí prijmu evanjelium a skutočne podľa neho žijú po celý život, získajú celestiálne kráľovstvo (pozri NaZ 76:50–70).
- Úctyhodní ľudia, ktorí boli zaslepení ľudským chytráctvom, a ktorí nie sú statoční vo svedectve o Ježišovi Kristovi, získajú terestiálne kráľovstvo (pozri NaZ 76:75,79).
- Tí, ktorí hrešia a nečinia pokánie, získajú telestiálnu slávu potom, keď vytrpia trest a zaplatia za svoje hriechy.

### Závázky

- Budete sa modliť, aby ste zistili, že to čo vás vyučujeme je pravda?
- Budete činiť pokánie zo svojich hriechov?
- Navštívite s nami Cirkev túto nedeľu?
- Budete nasledovať príklad Ježiša Krista tým, že sa (dátum) dáte pokrstiť?
- Môžeme si stanoviť čas našej ďalšej návštevy?

### Po skončení výučby položte otázky

- Aké otázky máte ohľadne toho čo sme vás vyučovali?
- Ako chápete Boží plán pre vás a vašu rodinu?
- Ako chápete, na základe toho čo sme vás vyučovali, úlohu Ježiša Krista? Čo to pre vás znamená?

### Kľúčové definície

Nasledujú pojmy, ktorým ľudia často nerozumejú. Dbajte, aby ste im ich zrozumiteľne vysvetlili a zistíte, či im tí, ktorých vyučujete rozumejú.

- **Duchovná smrť:** Odlúčenie od Boha a Jeho vplyvu; zomrieť čo sa týka spravodlivosti. Duchovná smrť prišla na svet pádom Adama (pozri Alma 42:6–7). Smrteľníci zo zlými myšlienkami, slovami a skutkami sú duchovne mŕtvi napriek tomu, že ešte žijú na zemi (pozri 2. Nefi 9:39). Prostredníctvom uzmiernenia Ježiša Krista a poslušnosťou zásad a obradov evanjelia môžu byť muži a ženy očistení od hriechu a môžu prekonať duchovnú smrť.
- **Fyzická smrť:** Oddelenie nášho ducha, ktorý žije naveky a nemôže zomrieť od nášho fyzického tela.
- **Nesmrteľnosť:** Stav, kedy žijeme naveky vo vzkriesenom stave a nepodliehame fyzickej smrti.
- **Pád (Adama a Evy):** Keď Adam a Eva požili zo zakázaného ovocia, stali sa smrteľnými—to znamená podliehajúci hriechu a smrti. Adam sa stal prvým telom na zemi (pozri Mojžiš 3:7). Zjavenia neskorších dní objasňujú, že pád je požehnaním, a že Adam a Eva majú byť ctení ako prví rodičia celého ľudstva.
- **Povýšenie:** Večný život v Božej prítomnosti; stať sa takými ako Otec na Nebesiach a žiť v Jeho prítomnosti. Najväčší zo všetkých Božích darov. Povýšenie prichádza prostredníctvom Kristovho uzmiernenia a poslušnosťou všetkých zákonov a obradov evanjelia.
- **Predsmrteľný život (predsmrteľnosť; predpozemský život):** Než sme sa narodili na túto zem, žili sme ako duchovné deti nášho Nebeského Otca v Jeho prítomnosti. V predsmrteľnom živote sme nemali fyzické telá.

## Poznámky

- **Smrteľnosť:** Čas od narodenia po fyzickú smrť.
- **Spasenie:** Byť spasený od fyzickej a duchovnej smrti. Všetci ľudia budú spasení od fyzickej smrti milosťou Božou, prostredníctvom smrti a vzkriesenia Ježiša Krista. Milosťou Božou môže byť každý jednotliviec spasený aj od duchovnej smrti a to prostredníctvom viery v Ježiša Krista. Táto viera je prejavovaná poslušnosťou zákonov a obradov evanjelia a službou Kristovi.
- **Súd:** Boh nás bude prostredníctvom Ježiša Krista individuálne súdiť, aby určil akú večnú slávu obdržíme. Tento súd bude vychádzať z našej poslušnosti Božích prikázaní, vrátane nášho prijatia zmiernej obete Ježiša Krista. Obdržíme svoju večnú odmenu na základe toho, či naše skutky a túžby boli dobré alebo zlé.
- **Uzmierenie:** Uzmieriť, tak ako je to používané v písmach, znamená podstúpiť trest za nejaký hriešny čin a sňať tak účinky hriechu z kajúcich sa hriešnikov a umožniť tak ich zmierenie s Bohom. Ježiš Kristus trpel v Getsemanskej záhrade a na kríži. Bol jediný, kto bol schopný uskutočniť dokonalé uzmierenie za celé ľudstvo. V Getsemanskej záhrade podstúpil trest za naše hriechy, a tiež za ne zomrel na kríži. Vzal na seba bolesti, choroby, pukušenia, utrpenia a slabosti každého z nás (pozri Alma 7:11–12).
- **Vykúpenie:** Oslobodiť, vykúpiť alebo vyplatiť, ako napríklad oslobodiť človeka z poroby prostredníctvom výkupného. Vykúpenie sa týka uzmierenia Ježiša Krista a oslobodenia od hriechu. Ježišove uzmierenie vykupuje celé ľudstvo z telesnej smrti. Prostredníctvom Jeho uzmierenia budú tí, ktorí v Neho veria a činia pokánie vykúpení z duchovnej smrti.
- **Vzkriesenie:** Opätovné spojenie duchovného tela s fyzickým telom z mäsa a kostí po smrti. Po vzkriesení nebude telo od ducha už nikdy oddelené a človek sa stane nesmrteľným. Každý človek narodený na zem bude vzkriesený, pretože Ježiš Kristus prekonal smrť.

## Ďalšie výrazy, ktoré môžu vyžadovať podrobnejšie vysvetlenie

- |                         |                                 |                   |
|-------------------------|---------------------------------|-------------------|
| • Celestiálny           | • Odpustený [hriech]            | • Terestriálny    |
| • Činiť pokánie         | • Plán spásy                    | • Večný pokrok    |
| • Duchovný svet         | • Protiklad                     | • Večný život     |
| • Fyzická smrť          | • Skúšobná doba                 | • Viera           |
| • Hriech                | • Strom poznania<br>dobra a zla | • Záhrada Eden    |
| • Kráľovstvá slávy      | • Stvorenie                     | • Zakázané ovocie |
| • Krst ponorením        | • Telestiálny                   |                   |
| • Očistený [od hriechu] |                                 |                   |

# Evanjelium Ježiša Krista



## Váš cieľ

Keď budete vyučovať, pripravte svojich záujemcov na splnenie podmienok pre krst, ktoré sú obsiahnuté v Náuke a zmluvách 20:37 a v otázkach pohovoru pred krstom. Toto najlepšie dosiahnete tým, že vyzvete svojich záujemcov vykonávať a dodržiavať nasledujúce záväzky.

### Otázky z Pohovoru pred krstom

- Veríte, že Boh je Váš Nebeský Otec?
- Veríte, že Ježiš Kristus je Syn Boží, Spasiteľ a Vykupiteľ sveta?
- Veríte, že Cirkev a evanjelium Ježiša Krista boli znovuzriadené prostredníctvom proroka Josepha Smitha?

### Záväzky

- Budete aj naďalej pokračovať v rozvíjaní viery v Ježiša Krista tým, že sa budete učiť o Jeho evanjeliu?
- Budete činiť pokánie a modliť sa za odpustenie hriechov?
- Dáte sa (dňa) pokrstiť za člena Cirkvi Ježiša Krista Svätých neskorších dní? Budete konfirmovaný a prijmete dar Duchu Svätého?
- Navštívite s nami cirkev túto nedeľu?
- Môžeme si stanoviť čas našej ďalšej návštevy?
- Prikázania zo 4. lekcie, ktoré sa rozhodnete použiť.

## Prostredníctvom Krista môžeme byť očistení od hriechu

Boh poslal Svojho Milovaného Syna, Ježiša Krista, na svet, aby všetky Božie deti mali po smrti možnosť vrátiť sa do Jeho prítomnosti. Iba prostredníctvom Spasiteľovej milosti a milosrdenstva sa môžeme očistiť od hriechu, aby sme mohli znova žiť v prítomnosti nášho Nebeského Otca. Byť očistený od hriechu znamená byť duchovne uzdravený (pozri 3. Nefi 9:13; 18:32).

Vďaka Kristovmu uzmierneniu a vzkrieseniu budú všetci ľudia privedení späť do Pánovej prítomnosti, aby boli súdení podľa svojich skutkov a túžob (pozri 2. Nefi 9:10–16; Helaman 14:15–18; 3. Nefi 27:14–22; NaZ 137:9). Budeme súdení podľa zákonov spravodlivosti a milosrdenstva.



Spravodlivosť je nemenný zákon, ktorý prináša následky za činy—požehnanie za poslušnosť Božích prikázaní a tresty za neposlušnosť. Všetci hrešíme. Hriech nás činí nečistými a nič nečisté nemôže žiť v Božej prítomnosti (pozri 1. Nefi 10:21; 3. Nefi 27:19; Mojžiš 6:57).

Spasiteľ uspokojil požiadavky spravodlivosti za tých, ktorí činia pokánie zo svojich hriechov a snažia sa dodržiavať všetky Jeho prikázania tým, že stál na našom mieste a vytrpel trest za naše hriechy. Tento čin sa nazýva uzmierenie. Vďaka tomuto nesebeckému činu sa za nás Kristus môže prihovárať u Otca. Nebeský Otec tak môže uplatniť milosrdenstvo, môže nám odpustiť trest a privítať nás vo Svojej prítomnosti. Nebeský Otec nám prejavuje milosrdenstvo, keď nám odpúšťa naše hriechy a pomáha nám vrátiť sa do Jeho prítomnosti, aby sme žili s Ním.

Ježiš nás ale nezaviazal našej osobnej zodpovednosti. Odpúšťa nám naše hriechy, keď Ho prijímame, činíme pokánie a riadime sa Jeho prikázaniami. Prostredníctvom uzmierenia a žitia podľa evanjelia sa stávame spôsobilými navždy vstúpiť do prítomnosti nášho Nebeského Otca. Musíme dokázať, že prijímame Krista, a že máme vieru v Neho, a to tým, že dodržiavame Jeho prikázania a riadime sa prvými zásadami a obradmi evanjelia.

### Hriech

Slovo „hriech“ má rôzny význam v rôznych kultúrach. V niektorých kultúrach je úzko spájaný so spáchaním zločinu. V iných toto platí iba vtedy, keď je niekto pristihnutý pri niečom zlom, a tak privedie na svoju rodinu a obec hanbu. Objasnite, že hriech je neposlušnosť Božích prikázaní, a že vedie k odlúčeniu od Boha. Boh vie o všetkom čo robíme a o čom premýšľame a neteší Ho, keď hrešíme. Nепreberajte svoje minulé priestupky. Odrazdajte tiež záujemcov od preberania ich priestupkov, alebo ich priamo požiadajte, aby to nerobili.

### Štúdium písma

#### Boh poslal Svojho Syna

Alma 11:40

Ján 3:16–17

#### Kristus je naším obhajcom

NaZ 45:3–5

#### Spasenie prostredníctvom Krista

2. Nefi 2:6–8

Alma 34:8–9, 14–16

#### Milosrdenstvo a spravodlivosť

Mosiáš 15:9


Alma 42:22–25

2. Nefi 9:21–24

## Viera v Ježiša Krista

Prvou zásadou evanjelia je viera v Pána Ježiša Krista. Mať vieru v Krista v sebe zahŕňa pevné presvedčenie, že On je Jednorodným Synom Boha, Spasiteľom a Vykupiteľom sveta. Uvedomíme si, že vrátiť sa žiť s našim Nebeským Otcem, je možné iba vtedy, keď sa spoľiehame na milosť a milosrdenstvo Jeho Syna. Keď máme vieru v Krista, prijímame a uplatňujeme Jeho Uzmiernenie a Jeho učenia. Dôverujeme Mu a dôverujeme tomu čo hovorí. Vieme, že má moc dodržiavať Svoje sľuby. Nebeský Otec žehná tým, ktorí majú vieru a poslúchajú Jeho Syna.

Viera v Krista vedie k činu. Vedie k úprimnému a trvalému pokániu. Ak máme vieru, spôsobuje to, že



Poznámky

## Poznámky

sa zo všetkých síl snažíme dozvedieť viac a stať sa podobnými nášmu Spasiteľovi. Chceme sa dozvedieť aké sú Jeho prikázania a chceme ich dodržiavať. Aj keď ešte stále budeme robiť chyby, svoju lásku k Nemu prejavujeme tým, že sa snažíme dodržiavať Jeho prikázania a vyhýbame sa hriechu.

Veríme v Krista a veríme, že si želá, aby sme dodržiavali všetky Jeho prikázania. Chceme prejavovať našu vieru tým, že Ho budeme poslúchať. S vierou sa modlíme o silu prekonať pokušenie. Môžeme tiež rozvíjať vieru v konkrétnu zásadu, ako napríklad Slovo múdrosti alebo desiatok tým, že najprv budeme dostatočne silno veriť v Ježiša Krista, aby sme dodržiavali Jeho prikázania. Keď žijeme podľa konkrétneho prikázania, učíme sa o jeho pravdivosti z vlastnej skúsenosti (pozri Ján 7:17). Naša vieru tiež rastie počúvaním slova Božieho (pozri Rímskym 10:17), a tiež čítaním Božieho slova (pozri Helaman 15:7–8).

Ak poslúchame Boha, On nás požehná. Dáva nám silu čeliť životným výzvam. Pomáha nám meniť túžby nášho srdca. Prostredníctvom našej viery v Neho nás Ježiš Kristus môže uzdraviť telesne a aj duchovne.

## Štúdium písma

## Viera, moc a spasenie

- |               |                |
|---------------|----------------|
| 1. Nefi 7:12  | Moroni 7:33–34 |
| 2. Nefi 9:23  | Moroni 10:7    |
| 2. Nefi 25:23 |                |

## Náuka o viere

- |              |                          |
|--------------|--------------------------|
| Alma 32      | Guide to the Scriptures, |
| Efezským 2:8 | „Faith“                  |

## Príklady viery

- |          |          |
|----------|----------|
| Ether 12 | Židom 11 |
|----------|----------|

## Skutky a poslušnosť

- |               |               |
|---------------|---------------|
| 1. Nefi 3:7   | Jakub 2:17–26 |
| NaZ 130:20–21 |               |

## Viera k pokániu

- |         |
|---------|
| Alma 34 |
|---------|

## Pokánie

Druhou zásadou evanjelia je pokánie. Naša vieru v Krista a naša láska k Nemu nás vedú k pokániu, teda k zmene myšlienok, presvedčenia alebo správania, ktoré nie je v súlade s Jeho vôľou. Pokánie v sebe zahŕňa vytvorenie nového pohľadu na Boha, na seba samého a na svet. Keď činíme pokánie, cítime zbožný zármutok a potom prestávame konať to čo je zlé a pokračujeme v konaní toho čo je dobré. Uvedenie nášho života do súladu s Božou vôľou prostredníctvom pokánia je hlavným zmyslom nášho života. Iba prostredníctvom Kristovho milosrdenstva sa môžeme vrátiť k Bohu Otcovi, aby sme s Ním žili a Kristovo milosrdenstvo obdržíme iba pod podmienkou pokánia.

Pokánie činíme tak, že si priznáme svoje hriechy a pocítíme ľútosť alebo zbožný zármutok. Svoje hriechy vyznávame Bohu. Veľmi závažné hriechy vyznávame tiež cirkevným vedúcim, ktorých Boh splnomocnil, a ktorí nám pomôžu v pokání. V modlitbe prosíme Boha, aby nám odpustil. Robíme všetko čo je v našich silách, aby sme napravili problémy, ktoré sme mohli spôsobiť; toto sa volá odškodnenie. Keď činíme pokánie, mení sa náš pohľad na seba a aj na svet. Ako sa meníme, uvedomujeme si, že sme deti Božie, a že nemusíme stále opakovať tie isté chyby. Ak činíme úprimné pokánie, odvraciam sa od svojich hriechov a už ich neopakujeme. Odoláme akejkoľvek túžbe dopúšťať sa hriechu. Naša túžba nasledovať Boha sa posilňuje a prehľbuje.

Úprimné pokánie prináša hneď niekoľko následkov. Cítíme v našich životoch Božie odpustenie a Jeho pokoj. Náš pocit viny a zármutku mizne. Vo väčšej miere cítime vplyv Ducha. A keď odídeme z tohoto života, budeme lepšie pripravení na život s Nebeským Otcem a Jeho Synom.

Aj potom, čo sme prijali Krista a činili pokánie zo svojich hriechov, môžeme zakopnúť a hrešiť znova. Máme sa neustále snažiť napravovať tieto priestupky. Okrem toho sa máme neustále zdokonaľovať—rozvíjať vlastnosti podobné Kristovým, rásť v poznaní a slúžiť užitočnejšie. Tak ako sa dozvedáme viac o tom čo od nás Spasiteľ očakáva, želáme si prejavovať svoju lásku tým, že Ho poslúchame. A tak, ak budeme denne, činiť pokánie, zistíme, že sa náš život mení a zlepšuje. Naše srdcia a naše chovania sa stanú podobnejšími Kristovmu. Každodenným pokáním dosiahneme pocit veľkej radosti.

### Štúdium písma

#### Všetci hrešíme

Rímskym 3:23      1. Jánov 1:7–8

#### Pokánie

Alma 34:8–17      2. Korinským 7:9–10  
NaZ 58:42–43      Guide to the Scriptures,  
NaZ 61:2              „Repent, Repentance“

#### Vykúpenie a odpustenie

Helaman 5:10–11

#### Milosrdenstvo žiada kajúcnika

Alma 12:32–35      NaZ 18:10–13  
Alma 42:13, 21–24

## Krst, naša prvá zmluva

Viera v Ježiša Krista a pokánie nás pripravujú na obrady krstu a konfirmácie. Obrad je posvätná ceremónia alebo rituál, ktorý ukazuje, že sme uzavreli zmluvu s Bohom.

Boh vždy vyžadoval, aby Jeho deti uzatvárali zmluvy. Zmluva je záväzná a posvätná dohoda medzi Bohom a človekom. Boh sľubuje, že nás požehná a my sľubujeme, že Ho budeme poslúchať. Boh stanovuje podmienky zmlúv evanjelia, ktoré my buď prijmeme alebo odmietneme. Dodržiavanie zmlúv prináša požehnania v tomto živote a povýšenie v budúcom živote.

Zmluvy nás pevne zaväzujú k tomu, aby sme ctili svoje záväzky voči Bohu. Aby sme dodržiavali naše zmluvy, musíme sa vzdať činností alebo záujmov, ktoré nám bránia ctíť si ich. Napríklad, v nedeľu sa vzdáme nakupovania a rekreačných činností, aby sme mohli svätiť deň sabatu. Mali by sme túžiť po tom, aby sme boli hodní prijať zmluvy, ktoré nám Boh ponúka, a potom sa ich máme snažiť dodržiavať. Naše zmluvy nám pripomínajú, že máme činiť pokánie každý deň nášho života. Dodržiavaním prikázaní a službou druhým získavame odpustenie hriechov a udržanie si tohoto odpustenia.

Zmluvy sa obvykle uzatvárajú prostredníctvom posvätných obradov, akým je tiež krst. Tieto obrady sú vykonávané prostredníctvom kňazskej právomoci. Prostredníctvom obradu krstu, napríklad, uzatvárame zmluvu, že vezmeme na seba meno Ježiša Krista, že si Ho stále budeme pripomínať a dodržiavať Jeho prikázania. Keď dodržiavame svoju časť zmluvy, Boh nám sľubuje neustále spoločenstvo Ducha Svätého, odpustenie hriechov a sľubuje nám, že sa narodíme znova.

Prostredníctvom posvätných obradov, ako sú krst a konfirmácia, sa učíme o Božej moci a získavame skúsenosti (pozri NaZ 84:20). Ježiš učil, že musíme byť pokrstení ponorením pre zmiernenie alebo odpustenie našich hriechov. Krst je obrad nevyhnutný pre spasenie.



Poznámky

## Poznámky

Žiadny človek nemôže bez krstu vojsť do kráľovstva Božieho. Kristus nám dal príklad tým, že sa sám dal pokrstiť.

Krst ponorením je symbolom smrti, pohrebu a vzkriesenia Spasiteľa. Podobne predstavuje koniec nášho starého života v hriechu a záväzok žiť novým životom ako Kristov učeník. Spasiteľ vyučoval, že krst je znovuzrodenie. Keď sme pokrstení, začíname proces znovuzrodenia a stávame sa duchovnými synmi a dcérami Krista (pozri Mosiáš 5:7–8; Rímskym 8:14–17).

Ak sa máme stať členmi znovuzriadenej Cirkvi, Cirkvi Ježiša Krista Svätých neskorších dní, a ak máme vstúpiť do kráľovstva nebeského, musíme byť pokrstení. Tento obrad je zákonom Božím a musí byť vykonaný Jeho právomocou. Biskup alebo prezident misie musia nositeľovi kňazstva dať povolenie k vykonaniu krstu alebo konfirmácie.

Malé deti nepotrebujú krst a sú vykúpené prostredníctvom milosrdenstva Ježiša Krista (pozri Moroni 8:4–24). Nemajú byť pokrstené pokiaľ nedosiahnu vek zodpovednosti, čo je osem rokov (pozri NaZ 68:27).

Pred krstom prejavujeme svoju ochotu uzatvoriť zmluvu, že budeme dodržiavať všetky prikázania po zbytok nášho života. Po krste prejavujeme vieru dodržiavaním svojich zmlúv. Taktiež pravidelne obnovujeme zmluvu uzavretú pri krste prijímaním Večere Pána. Prijímanie Večere Pána každý týždeň je prikázanie. Pomáha nám zostať hodnými toho, aby bol Duch neustále s nami. Je to každý týždeň opakujúca sa pripomienka našich zmlúv. Ježiš Kristus zaviedol tento obrad u svojich apoštolov krátko pred svojim uzmiernením. Znovuzriadil ho prostredníctvom proroka Josepha Smitha. Spasiteľ prikázal, že nositelia kňazstva majú podávať Večeru Pána na pamiatku Jeho tela a Jeho krvi, ktorá bola za nás preliata. Zaslúženým prijímaním Večere Pána sľubujeme, že budeme mať neustále na pamäti Jeho obeť, obnovujeme tým svoje sľuby a znovu dostávame sľub, že Duch bude vždy s nami.

**Pred krstom**

„Uistite sa, že si [záujemcovia] vypestovali vieru v Krista, že činili pokánie z priestupkov, a že uskutočnili dostatočné zmeny vo svojom živote, aby vyhovelí požiadavkám ako sú prikázané v Náuke a zmluvách 20:37. Záujemcovia majú žiť podľa zásad mravnej spôsobilosti, Slova múdrosti a majú sa zaviazat', že budú platiť desiatok. Pokiaľ majú misionári dojem, že je potrebná dodatočná príprava, majú odložiť krst do doby, kedy záujemca dosiahne požadovanú úroveň.

Pred krstom má každý záujemca obdržať všetky misionárske [lekcie], stretnúť sa s biskupom alebo prezidentom pobočky a zúčastniť sa na niekoľkých zhromaždeniach Večere Pána“ („Statement on Missionary Work“, First Presidency letter, 11. dec. 2002).

**Štúdium písma****Kristov príklad**

2. Nefi 31:4–18. Matúš 3:13–17

**Krstná zmluva**

Mosiáš 5:8–10 NaZ 20:37  
Mosiáš 18:8–10

**Požiadavky pre krst**

2. Nefi 9:23 Moroni 6:1–4  
Mosiáš 18:8–10 NaZ 20:37  
Alma 7:14–15 Skutky 2:37–39  
3. Nefi 11:23–27

**Pán ustanovuje Večeru Pána**

3. Nefi 18:1–18 Lukáš 22:15–20

**Prisľúbené požehnania krstu**

Mosiáš 4:11–12, 26 Ján 3:5  
Moroni 8:25–26 Rímskym 6:4

**Modlitby pre Večeru Pána**

Moroni 4 a 5 NaZ 20:75–79

**Prijímanie Večere Pána**

NaZ 27:2 1. Korintským  
11:23–29

**Nevyhnutná potreba právomoci**

NaZ 22 Židom 5:4

## Dar Ducha Svätého

Ježiš vyučoval, že musíme byť pokrstení vodou a tiež Duchom. Krst vodou musí nasledovať krst Duchom, inak je neúplný. Iba vtedy, keď prijmeme krst a dar Ducha Svätého môžeme získať odpustenie hriechov a úplné duchovné znovuzrodenie. Vtedy začíname nový duchovný život ako nasledovníci Krista.

Potom ako je človek pokrstený vodou, jeden alebo viac nositeľov kňazstva položí ruky na jeho hlavu a konfirmujú ho za člena Cirkvi Ježiša Krista Svätých neskorších dní. Potom udelia dar Ducha Svätého.

Tí, ktorí obdržia dar Ducha Svätého a zostanú hodní, môžu sa z Jeho spoločenstva tešiť po celý život. Duch Svätý má na nás posväcujúci a očisťujúci účinok. Duch Svätý svedčí o Kristovi a pomáha nám poznať pravdu. Poskytuje nám duchovnú silu a pomáha nám robiť to čo je správne. Utešuje nás v čase skúšok a smútku. Varuje nás pred duchovným alebo fyzickým nebezpečenstvom. Duch Svätý nám dáva silu, ktorou vyučujeme a ktorou sa učíme. Dar Ducha Svätého je jedným s najvzácnejších darov nášho Nebeského Otca. Prostredníctvom moci Ducha Svätého môžeme cítiť Božiu lásku a Jeho vedenie. Tento dar je predzvesťou večnej radosti a prísľubom večného života.

Kňazská právomoc potrebná na vykonávanie tohoto obradu, ktorá bola po storočia stratená pre odpadlivosť, bola znovuzriadená prostredníctvom proroka Josepha Smitha. Iba prostredníctvom členstva v Cirkvi môže človek obdržať dar Ducha Svätého. Táto právomoc odlišuje Cirkev od všetkých ostatných náboženstiev na svete. Podľa Pánovho vlastného vyhlásenia je to jediná pravá a živá Cirkev na tvári celej zeme (pozri NaZ 1:30).

### Vedenie od Ducha Svätého

Vysvetlite tým, ktorých vyučujete, že Satan je v opozícii k Bohu a zvádza ľudí, aby sa dopúšťali hriechu. Aby si udržali dobré pocity, ktoré majú počas stretnutí s misionármi, je nutné, aby čítali Knihu Mormonovu, modlili sa, chodili na zhromaždenia a poslúchali prikázania. Vysvetlite, že mať pokračujúce vedenie Ducha Svätého je jedna z výhod krstu a konfirmácie.

### Štúdium písma

#### Povaha Ducha Svätého

NaZ 130:22–23	Galatským 5:22–23	Guide to the Scriptures, „Holy Ghost“
Ján 3:1–8		

#### Požehnania a vplyv Ducha Svätého.

3. Nefi 32:1–5	Mojžiš 6:61	Guide to the Scriptures, „Holy Ghost“
2. Nefi 33:1–2	Ján 14:26	

#### Dôležitosť daru Ducha Svätého

3. Nefi 31:11–12, 18, 21	3. Nefi 27:19–20	NaZ 33:15
3. Nefi 18:36–37	NaZ 19:31	Skutky 19:1–6
3. Nefi 19:13		

## Vytrvať do konca

Akonáhle sme svojou vierou v Ježiša Krista, pokáním a obradmi krstu a konfirmácie vstúpili na tesnú a úzku cestu, musíme vyvinúť veľké úsilie na to, aby sme na nej zostali. Toto dosiahneme neustálym používaním viery v Ježiša Krista, činením pokánia, prijímaním záväzkov a nasledovaním Ducha.

Poznámky

### Poznámky

Akonáhle obdržíme odpustenie našich hriechov, mali by sme sa každý deň snažiť mu vyhnúť, aby sme pri sebe vždy mohli mať Ducha Svätého. V krstnej zmluve sľubujeme Nebeskému Otcovi, že po zbytok života budeme poslušní Jeho prikázaní. Ak urobíme chybu, musíme činiť pokánie, aby sme si zachovali požehnanie zo zmluvy. Sľubujeme, že budeme robiť dobré skutky a budeme nasledovať Spasiteľov príklad. V písmach sa tento celoživotný záväzok často nazýva „vytrvanie do konca“.

Nasledovaním cesty evanjelia môžeme bližšie prilnúť k Bohu, premôcť pokušenie a hriech a výdatne sa tešiť z daru Ducha Svätého. Keď budeme po celý život trpezlivo, verne a dôsledne nasledovať túto cestu, splníme požiadavky pre večný život.

Viera v Krista; pokánie; uzatváranie, obnovovanie a dodržiavanie zmlúv; a očistenie Duchom sa stanú základom nášho života. Naše skutky v každodennom živote sa formujú a riadia podľa týchto princípov. Radosť a pokoj prichádzajú nasledovaním tejto cesty a my sme postupne viac podobní Kristovi. Napokon, ak budeme nasledovať túto cestu, budeme sa tlačíť dopredu so stálosťou v Kristovi, a ak vytrváme až do konca, bude nám nakoniec prisľúbené, že budeme mať život večný (pozri 2. Nefi 31:20).

### Štúdium písma

#### Vytrvať do konca

2. Nefi 9:24

3. Nefi 27:16–17

Matúš 10:22

2. Nefi 31:14–20

#### Požehnanie pre tých, ktorí vytrvajú

1. Nefi 13:37

3. Nefi 15:9

NaZ 14:7

### Výzva ku krstu

Výzva ku krstu a confirmácii má byť konkrétna a priama: „Budete nasledovať príklad Ježiša Krista tým, že sa dáte pokrstiť niekým kto obdržal kňazskú právomoc od Boha? Dňa (dátum) usporiadame krstné zhromaždenie. Pripravíte sa na to, aby ste mohol(a) byť tohoto dňa pokrstený/pokrstená?“



## Námety pre výučbu

Táto časť obsahuje námety, ktoré môžete použiť pri príprave na túto lekciu. Riadte sa modlitbou a Duchom, keď sa budete rozhodovať ako využiť tieto námety. Námety, ktoré si vyberiete si pridajte k plánu lekcie. Majte na pamäti, že tieto námety sú odporúčania—nie požiadavky—ktoré vám majú pomôcť uspokojiť potreby tých, ktorých vyučujete.

### Plán krátkej lekcie (3–5 minút)

Evanjelium Ježiša Krista je tou jedinou cestou k večnému životu. Prvými zásadami a obradmi Jeho evanjelia sú viera v Ježiša Krista, pokánie, krst ponorením na odpustenie hriechov a dar Ducha Svätého. Potom musíme vytrvať až do konca. Neustálym uplatňovaním týchto zásad v našich životoch sa riadime príkladom Spasiteľa, učíme sa žiť podľa Jeho prikázaní a rozvíjame vlastnosti aké mal Kristus. Môžu nám byť odpustené hriechy a budeme sa môcť vrátiť k nášmu Otcovi na Nebesiach, aby sme žili v Jeho prítomnosti.

- Prostredníctvom Krista môžeme byť očistení od hriechu
- Viera v Ježiša Krista
- Pokánie
- Krst, naša prvá zmluva
- Dar Ducha Svätého
- Vytrvať až do konca

### Závázky

- Budete aj naďalej pokračovať v rozvíjaní viery v Ježiša Krista tým, že sa budete učiť o Jeho evanjeliu?
- Budete činiť pokánie a modliť sa za odpustenie hriechov?
- Dáte sa (ďňa) pokrstiť za člena Cirkvi Ježiša Krista Svätých neskorších dní? Budete confirmovaný a prijmete dar Ducha Svätého?
- Navštívite s nami Cirkev túto nedeľu?
- Môžeme si stanoviť čas našej ďalšej návštevy?
- Prikázania zo 4. lekcie, ktoré sa rozhodnete použiť.

### Plán stredne dlhej lekcie (10–15 minút)

Naše poslanstvo je poslanstvom viery a nádeje. Milujeme a uctieваме Ježiša Krista. Je stredom Božieho plánu pre naše šťastie. Kristova zmierna obeť nám umožňuje získať večný život v Božej prítomnosti. Ak budeme žiť podľa Jeho evanjelia, milosrdne nám odpustí naše hriechy. On nás uzdraví a nahradí pocit viny a hanbu pokojom a šťastím v tomto živote.

Evanjelium Ježiša Krista je prosté. Začína vierou v Krista. Veríme v Neho, dôverujeme Mu a spoliehamo sa na Neho. Táto viera nás vedie k pokániu—prestávame robiť to, čo je nesprávne a pokračujeme v konaní toho, čo je správne. Naša viera v Neho tiež spôsobí, že si prajeme prejavíť svoju lásku dodržiavaním Jeho prikázaní, vrátane krstu. Sľubuje nám, že po krste od Neho obdržíme dar Ducha Svätého. Duch Svätý nás bude viesť, uteší nás a pomôže nám poznať pravdu. To, že je Duch Svätý s nami

Poznámky

### Poznámky

rozoznávame v našich srdciach a myšliach. Budeme cítiť pokoj, lásku a radosť. Budeme chcieť slúžiť ostatným. Budeme sa po celý život usilovať potešiť Pána.

Ježiš Kristus znovuzriadil Svoje evanjelium prostredníctvom proroka neskorších dní. O evanjeliu sa dozvedáme z Knihy Mormonovej, ktorú môžeme čítať, nad ktorou môžeme premýšľať, a o ktorej sa môžeme modliť. Boh vám pomocou Ducha Svätého povie, že je pravdivá. Keď poznáte, že je pravdivá, budete chcieť činiť pokánie a dať sa pokrstiť, aby ste obdržali odpustenie hriechov a dar Ducha Svätého.

### Závazky

- Budete aj naďalej pokračovať v rozvíjaní viery v Ježiša Krista tým, že sa budete učiť o Jeho evanjeliu?
- Budete činiť pokánie a modliť sa za odpustenie hriechov?
- Dáte sa (dňa) pokrstiť za člena Cirkvi Ježiša Krista Svätých neskorších dní? Budete confirmovaný a prijmete dar Ducha Svätého?
- Navštívite s nami cirkev túto nedeľu?
- Môžeme si stanoviť čas našej ďalšej návštevy?
- Prikázania zo 4. lekcie, ktoré sa rozhodnete použiť.

### Pán úplnej lekcie (30–45 minút)

- Prostredníctvom Krista môžeme byť očistení od hriechu
  - Boh poslal Svojho Milovaného Syna, Ježiša Krista, na tento svet (pozri Ján 3:16–17).
  - Jedine prostredníctvom Kristovej milosti a milosrdenstva môžeme byť očistení od hriechu (pozri 2. Nefi 2:6–8).
  - Je našou zodpovednosťou prijať Krista, činiť pokánie a poslúchať Ho.
- Viera v Ježiša Krista
  - Máme veriť v Krista ako v Spasiteľa sveta.
  - Chce, aby sme prijali a nasledovali Jeho učenie.
  - Požehnania získame, keď sme poslušní (pozri NaZ 130:20–21).
- Pokánie
  - Viera v Krista vedie k pokániu (pozri Alma 34).
  - Cítíme zbožný zármutok (pozri 2. Korintským 7:9–10).
  - Prestávame robiť to čo je nesprávne a pokračujeme v konaní toho čo je správne.
  - Vyznávame svoje hriechy, a závažné hriechy vyznávame cirkevným vedúcim, ktorí nám pomôžu činiť pokánie (pozri NaZ 58:43).
  - Získavame odpustenie; vina a ľútosť sú nahradené pokojom (pozri Alma 36:17–21).

## Poznámky

- Krst, naša prvá zmluva
  - Obrad je posvätný rituál, prostredníctvom ktorého uzatvárame zmluvu s Bohom.
  - Zmluva je posvätná dohoda medzi Bohom a Jeho deťmi.
  - Dodžiavanie zmlúv prináša požehnanie.
  - Sme pokrstení ponorením na odpustenie hriechov (pozri Articles of Faith 1:4).
  - Keď sme pokrstení, začíname nový život naplnený oddanosťou Kristovi (pozri Rímskym 6:3–8).
  - Krst musí vykonať niekto kto je držiteľom kňazskej právomoci.
  - Svoju zmluvu obnovujeme každý týždeň prijímaním Večere Pána (NaZ 20:77, 79).
- Dar Ducha Svätého
  - Krst ponorením je nasledovaný krstom Duchom, tieto dva obrady sú neoddeliteľné.
  - Nositelia kňazstva udelia dar Ducha Svätého vkladáním rúk.
  - Duch Svätý nás vyučuje, očisťuje, utešuje, svedčí o pravde, varuje nás a vedie nás (pozri 2. Nefi 32:1–5; Mosiáš 5:1–6; Moroni 10:5; NaZ 36:2).
- Vytrvať až do konca
  - Akonáhle sme pokrstení a konfirmovaní, musíme na tejto ceste vytrvať.
  - Snažíme sa vyvarovať hriechu, aby sme sa mohli tešiť z daru Ducha Svätého.
  - Ak budeme verne nasledovať cestu evanjelia, ktorou je viera, pokánie, uzatváranie a dodžiavanie zmlúv a prijatie Ducha Svätého, môžeme splniť podmienky pre večný život (pozri 2. Nefi 31:14–20).
  - V priebehu života musíme neustále činiť pokánie (pozri NaZ 19:15–20).

## Závazky

- Budete aj naďalej pokračovať v rozvíjaní viery v Ježiša Krista tým, že sa budete učiť o Jeho evanjeliu?
- Budete činiť pokánie a modliť sa za odpustenie hriechov?
- Dáte sa (dňa) pokrstiť za člena Cirkvi Ježiša Krista Svätých neskorších dní? Budete konfirmovaný a prijmete dar Ducha Svätého?
- Navštívite s nami Cirkev túto nedeľu?
- Môžeme si stanoviť čas našej ďalšej návštevy?
- Prikázania zo 4. lekcie, ktoré sa rozhodnete použiť.

## Po skončení výučby položte otázky

- Aké otázky máte ohľadne toho čo sme vás vyučovali?
- Čo to znamená činiť pokánie?
- Prečo je dar Ducha Svätého neodmysliteľnou súčasťou evanjelia?

### Poznámky

- Prečo je pre vás nevyhnutné, aby ste sa dali pokrstiť, a aby ste získali dar Ducha Svätého?
- Stretli ste sa na našom cirkevnom zhromaždení s niečím čomu ste nerozumeli?
- Čo sa vám na našom cirkevnom zhromaždení páčilo?

### Kľúčové definície


- **Evanjelium:** Boží plán spásy umožnený prostredníctvom Uzmierenia Ježiša Krista. Evanjelium obsahuje večné pravdy teda zákony, zmluvy a obrady potrebné ľudstvu na návrat do Božej prítomnosti.
- **Konfirmácia:** Vkladanie rúk nositeľov Melchisedekovho kňazstva na hlavu konfirmovaného, aby sa stal členom Cirkvi a bol mu udelený dar Ducha Svätého.
- **Milosrdenstvo:** Duch zľutovania, jemnosti a odpustenia. Milosrdenstvo je jedna z Božích vlastností. Ježiš Kristus nám ponúka milosrdenstvo prostredníctvom Svoje uzmierujúcej obete a pod podmienkou nášho pokánia.
- **Milosť:** Oprávňujúca moc od Ježiša Krista, ktorá nám dovoľuje získať požehnanie v tomto živote a obdržať večný život a povýšenie, potom čo sme používali vieru, činili pokánia a snažili sa ako mohli zachovávať požehnanie. Takáto božská pomoc je daná prostredníctvom milosrdenstva a lásky Ježiša Krista. Všetci potrebujeme božskú milosť kvôli Adamovmu pádu, a tiež kvôli vlastným slabostiam.
- **Nahradenie:** Navrátenie niečoho čo bolo odňaté alebo stratené.
- **Vytrvať až do konca:** Zostať verní Božím prikázaniam po celý život nehľadiac na pokušenia, protiventvá a odpor.
- **Večný život:** Žiť naveky ako rodina v Božej prítomnosti (pozri NaZ 132:19–20). Večný život je najväčším Božím darom pre človeka.
- **Zmluva:** Dohoda medzi Bohom a Jeho deťmi. V tejto dohode nevystupujeme ako seberovní. Boh stanoví podmienky a my súhlasíme s tým, že budeme robiť to čo od nás žiada. Boh nám za našu poslušnosť sľubuje určité požehnanie. Prostredníctvom zmluvy prijímame obrady. Keď tieto zmluvy uzatvárame, sľubujeme, že ich budeme ctíť. Napríklad, členovia Cirkvi uzatvárajú s Pánom zmluvu pri krste a obnovujú ju prijímaním Večere Pána. Ďalšie zmluvy uzatvárame v chráme. Pánov ľud je ľudom zmluvy. Keď dodržiavame svoje zmluvy, Pán nás hojne požehná.

### Ďalšie výrazy, ktoré môžu vyžadovať podrobnejšie vysvetlenie

- Modlitba
- Pokušenie
- Vyznanie
- Očistený od hriechu
- Tesná a úzka cesta
- Odpustenie
- Večera Pána

# Príkázania

## Príprava na krst a konfirmáciu



### Výučba tejto lekcie

Je veľa spôsobov ako vyučovať prikázania, ktoré sú v tejto lekcii. Napríklad, niektoré prikázania z tejto lekcie môžete zahrnúť do prvých troch lekcii alebo môžete niekoľko prikázaní vyučovať formou samostatnej lekcie. To, ako budete postupovať, má vychádzať z potrieb záujemcov a z toho k čomu vás vedie Duch.

### Príprava na výučbu

Účelom vášho vyučovania prikázaní je pomôcť ľuďom, aby žili podľa evanjelia používaním viery v Ježiša Krista a činili pokánia počas prípravy na krst a konfirmáciu. Zachovávaním prikázaní ľudia rastú vo svedectve o evanjeliu, a tým dokazujú, že majú zlomené srdcia a skrúseného ducha a začínajú činiť pokánia zo všetkých svojich hriechov (pozri Moroni 6:1–4; NaZ 20:37).

Táto lekcia je zostavená inak ako prvé tri. Prvé tri lekcie vysvetľujú náukový základ evanjelia Ježiša Krista. Táto lekcia vysvetľuje konkrétne prikázania, ktoré nám Boh dal, aby nám pomohol využívať zásady evanjelia v našich životoch.

Je veľa spôsobov ako vyučovať túto lekcii. To ako k nej pristúpite má vychádzať z potrieb záujemcov a z toho k čomu vás vedie Duch. Neustále premýšľajte a modlite sa o to ako pomôcť záujemcom žiť podľa evanjelia. Zaraďte tieto námety:

- Výučbu jedného alebo viacerých prikázaní v prvých troch lekciiach. Ak tak urobíte, uvážte zásadu, ktorú vyučoval Alma v 12:32, kde hovorí, že keď ich Boh zoznámil s plánom vykúpenia *potom* im dal prikázania. Určité prikázania, napríklad modlitba a štúdium písom, sa najlepšie vyučujú ako súčasť prvých troch lekcii. Iné prikázania je najlepšie vyučovať potom ako ste položili náukový základ evanjelia, ktorý sa nachádza v prvých troch lekciiach.
- Výučba dvoch alebo troch prikázaní v samostatnej lekcii.
- Výučba jedného prikázania v samostatnej lekcii.
- Výučba prikázaní v kontexte evanjelia. Stručne zhrňte lekciiu o evanjeliu Ježiša Krista pred vyučovaním jedného alebo viacerých prikázaní. Týmto môžete pomôcť záujemcom

Poznámky

## Poznámky

pochopiť ako prikázania zapadajú do väčšieho obrazu používania viery v Spasiteľa a pokánia v príprave na krst a konfirmáciu. Ich životy môžu byť pozhnané, keď uvidia, že evanjelium Ježiša Krista je vzorom pre život.

Niektorých záujemcov bude možné vyučovať v priebehu niekoľkých návštev, iní budú vyžadovať viac návštev. Máte voľnosť vyučovať lekcie akýmkoľvek spôsobom, ktorý najlepšie pomôže ľuďom pripraviť sa na krst a konfirmáciu. Vaším cieľom nie je iba prebrať materiál; vaším cieľom je pomôcť druhým, aby prišli ku Kristovi prostredníctvom viery v Ježiša Krista, pokánia, krstu a daru Ducha Svätého a vytrvali až do konca.

Lekcia nemá trvať viac ako 45 minút. Možno zistíte, že čas, ktorý máte umožní iba kratšie vyučovacie návštevy. V tom prípade budete potrebovať časté, krátke vyučovacie návštevy s menšími časťami materiálu.

Je veľa spôsobov ako môžete postupovať vo vyučovaní tejto lekcii. To, ktoré prikázanie vyučovať, kedy a koľko času mu venovať stanovíte najlepšie na základe potrieb záujemcu a podľa toho k čomu vás nabáda Duch.

### Študujte prikázania a záväzky

Pri štúdiu tejto lekcii sa riadte dole uvedeným postupom:

- Preštudujte si oddiel popisujúci prikázania a zostavte si jednoduchý plán lekcii s tromi až piatimi hlavnými bodmi.
- Vyučujte svojho spoločníka dvoj až trojminútovú verziu lekcii. Precvičujte si ako vyslovíte jednotlivé výzvy k záväzku a ako budete riešiť nejasnosti.
- Diskutujte o tom ako najúčinnejšie kontrolovať dodržiavanie každého záväzku, ktorý záujemcovia prijali.

### Poslušnosť

Boh nám pre naše dobro dal prikázania. Sú to pokyny od milujúceho Otca v Nebi, ktoré nám pomáhajú žiť šťastnými životmi. Tiež nám dáva slobodnú vôľu, teda schopnosť a príležitosť rozhodnúť sa medzi dobrom a zlom. Keď poslúchame Boha, riadime sa vplyvom Ducha a rozhodneme sa prispôbiť Jeho vôli. Dodržiavanie prikázaní nám prináša pokoj, radosť a šťastie v tomto živote a večný život vo svete, ktorý príde. Poslušnosť ukazuje našu lásku k Bohu. Neposlušnosť nám prináša zármutok.

Nebeský Otec pozná naše slabosti a má s nami trpezlivosť. Žehná nám, keď sa snažíme dodržiavať Jeho prikázania. Očakáva, že Ho budeme poslúchať, aby nás mohol požehnať.

#### Štúdium písma

##### Slobodná vôľa

2. Nefi 2:26–29  
Alma 12:31

NaZ 58:26–29  
NaZ 82:8–10

Guide to the Scriptures, „Agency“

##### Poslušnosť

NaZ 130:20–21

Ján 14:15, 21

Kazateľ 12:13

#### Záväzok

- Budete dodržiavať Božie zákony?



## Často sa modlite

Boh nám prikazuje, aby sme sa k Nemu modlili. Modliť sa môžeme kedykoľvek a v každej situácii. Pán nás učí, aby sme pokľakli a modlili sa každé ráno a každý večer ako jednotlivci, a tiež so svojimi rodinami. Náš Nebeský Otec počuje naše modlitby a odpovedá na ne. Prostredníctvom každodennej modlitby obdržíme vedenie a požehnania. Vždy sa máme modliť úprimne. Vždy sa máme modliť s „naozajstným odhodlaním“, čo znamená, že sa zaväzujeme jednať podľa odpovedí, ktoré obdržíme.

K nášmu Otcovi v Nebi sa modlíme s vierou a v mene Ježiša Krista (pozri Mojžiš 5:8). Pretože On je náš Otec a my sme Jeho deti, On na naše modlitby odpovie. Modlitbu začíname tým, že nášho Nebeského Otca oslovíme. Našu modlitbu ukončíme slovami: „V mene Ježiša Krista, amen.“

V modlitbe otvorene a úprimne hovoríme s našim milujúcim Otcom v Nebi. Vyjadrujeme vďačnosť a vďakyvzdanie za svoje požehnania. Môžeme potvrdiť našu lásku k Nemu. Tiež prosíme o pomoc, ochranu a vedenie podľa našich potrieb.

Keď sa modlíme s vierou, úprimnosťou a naozajstným odhodlaním, uvidíme Boží vplyv v našich životoch. Povedie nás v každodennom živote a pomôže nám činiť správne rozhodnutia. Požehná nás pocitmi útechy a pokoja. Bude nás varovať pred nebezpečenstvom a posilní nás v odolávaní pokušeniu. Odpustí nám naše hriechy. Budeme sa mu cítiť bližšími. Musíme sa naučiť rozoznávať Jeho vplyv v našich životoch. Musíme sa naučiť počúvať ten tichý, jemný hlas Ducha.

Môžeme rozoznať, kedy nás Duch Svätý vyučuje pravdu. Našu myseľ naplnia inšpirujúce a povznášajúce myšlienky. Budeme osvietení, teda obdržíme nové znalosti. Naše srdcia budú pociťovať pokoj, lásku a radosť. Budeme chcieť činiť dobro a pomáhať druhým. Tieto pocity je ťažké opísať, ale môžeme ich rozoznať potom ako ich zažijeme.

### Štúdium písma

2. Nefi 32:8–9	NaZ 6:22–23	NaZ 19:28
Enos 1:1–12	NaZ 8:2–3	1. Kráľov 19:11–12
Alma 34:17–28	NaZ 9:7–9	Guide to the Scriptures, „Prayer“
Moroni 10:3–5		

### Závazok

- Pokľaknete každý deň k modlitbe vy osobne, a tiež ako rodina?

## Študujte Písma

Písma sú písomné záznamy o jednaní Boha so Svojimi deťmi ako ich zaznamenali proroci pod vplyvom Ducha Svätého. Svoju vieru prejavujeme tým, že študujeme, veríme a poslúchame zjavené Božie slovo. Usilovne hľadáme v písmach, aby sme porozumeli pravde. Hodujeme na písmach, pretože nám otvárajú dvere k zjaveniu a ukazujú nám čo musíme robiť a kým sa máme stať. Hľadáme v písmach, aby sme sa učili o Ježišovi Kristovi a Jeho evanjeliu. Viera v Ježiša Krista je dar od Boha a prichádza prostredníctvom štúdia Jeho slova a Jeho evanjelia. Cirkvou schválené písma, nazývané tiež základné diela, sú Biblia, Kniha Mormonova, Náuka a zmluvy a Drahocenná perla. Máme denne študovať tieto posvätné knihy.

Poznámky

Poznámky

## Štúdium písma

1. Nefi 19:22–23	2. Nefi 31:19–20	Ján 20:31
2. Nefi 9:50–51	2. Nefi 32:3–5	2. Timoteovi 3:14–17
2. Nefi 25:26	Alma 32:28–30	2. Petrov 1:20–21
2. Nefi 29:1–13	Ján 5:39	

## Závazok

- Budete vy osobne a tiež s vašou rodinou čítať písma každý deň?

## Sväťte deň sabatu

Naše správanie sa v deň sabatu, vyjadruje náš záväzok ctíť si a uctievať Boha. Keď svätíme deň sabatu, ukazujeme Bohu našu ochotu dodržiavať svoje zmluvy. Každý sabatný deň chodíme do domu Pána, aby sme Ho uctievali. Prijímame tam Večeru Pána, aby sme si pripomenuli Ježiša Krista a Jeho uzmierenie. Obnovujeme naše zmluvy a ukazujeme, že sme ochotní činiť pokánie zo svojich hriechov a chýb.

V tento deň sa tešíme, že si môžeme odpočinúť od našej práce. Ak spoločne navštevujeme cirkevné zhromaždenia a spoločne uctieваме (Boha), navzájom sa posilňujeme. Regenerujeme svoje sily v spoločnosti rodiny a priateľov. Keď študujeme písma a učíme sa viac o znovuzriadenom evanjeliu, posilňuje to našu vieru.

Keď spoločnosť alebo národ rastie nedbalosťou vo svojich sabatných činnostiach, ich náboženský život upadá a všetky stránky ich života sú negatívne ovplyvňované. Požehnania spojené so svätením dňa sabatu sú stratené. Máme sa vyvarovať nakupovania počas sabatu a účasti na iných komerčných a športových podujatiach, ktoré dnes bežne znesväcujú sabatný deň.

Svätí neskorších dní by mali tento deň oddeliť od svetských činností tým, že sa vcítia do ducha uctievania, vďakyvzdania, služby a činností zameraných na rodinu, vhodných na deň sabatu. Keď sa budú členovia Cirkvi snažiť o udržanie svojich sabatných činností v súlade s Duchom Pána, ich životy naplní radosť a pokoj.

## Štúdium písma

3. Nefi 18:1–25	Exodus 20:8–11	Izaiáš 58:13–14
NaZ 59:9–15	Exodus 31:12–17	

## Sadnite si na zhromaždení k záujemcom alebo členom

Na zhromaždení Večere Pána alebo na konferencii kôlu by si misionári mali sadnúť k záujemcom, nedávno obráteným alebo členom. Nemali by sedieť s ostatými misionármi.

## Závazky

- Budete svätiť deň sabatu?
- Pripravíte sa (na to), aby ste boli hodný prijímať Večeru Pána?

## Otázky z Pohovoru pred krstom, ktoré môžete využiť

- Ako rozumiete sabatnému dňu, vrátane prijímania Večere Pána každý týždeň a poskytovania služby pre ostatých členov? Ste ochotný/á dodržiavať tento zákon [pred vašim krstom]?

## Krst a konfirmácia

Krst a konfirmácia je najlepší spôsob ako ukázať naše želanie nasledovať cestu, ktorú nám ukazuje Boh. Svojim krstom a konfirmáciou uzatvárame s Bohom zmluvu, že na seba vezmeme meno Ježiša Krista, že budeme na Neho vždy pamätať a dodržiavať Jeho prikázania. Sľubujeme tiež, že budeme stáť ako Boží svedkovia vo všetkých dobách, a že budeme pomáhať tým, ktorí potrebujú pomoc (pozri Mosiáš 18:8–9). Boh nám naopak sľubuje neustále spoločenstvo Ducha Svätého, odpustenie hriechov a znovuzrodenie.

### Závazky

- Dáte sa pokrstiť a konfirmovať?
- Pozvete vašich priateľov a rodinu, aby sa zúčastnili vášho krstného zhromaždenia?
- Ak je to možné, pozvite záujemcov na krstné zhromaždenie a na zhromaždenie Večere Pána, počas ktorého bude niekto konfirmovaný.

### Otázky z Pohovoru pred krstom, ktoré môžete využiť

- Všetky otázky z Pohovoru pred krstom.

### Výzva ku krstu

Výzva ku krstu a konfirmácii by mala byť konkrétna a priama: „Budete nasledovať príklad Ježiša Krista tým, že sa dáte pokrstiť niekým kto obdržal kňazskú právomoc od Boha? Dňa ( dátum) usporiadame krstné zhromaždenie. Pripravíte sa na to, aby ste mohol(a) byť tohoto dňa pokrstený/pokrstená?“

## Nasledujte proroka

Pravda je znalosť vecí, aké skutočne sú, boli a budú. Nemenia sa s okolnosťami alebo časom. Pravda je rovnaká v každej dobe a kultúre. Boh je zdrojom všetkej pravdy. Môžeme mať v Neho vieru, pretože vieme, že nás bude vyučovať iba pravdu. Boh chce, aby všetky Jeho deti poznali pravdu. Preto zjavuje pravdy nevyhnutné pre spásu prostredníctvom prorokov a apoštolov. Nám osobne zjavuje pravdu prostredníctvom písom a osobného zjavenia.

Prorok je povolaný a vyvolený Bohom a je to spravodlivý muž s veľkou vierou. Pán mu zjavuje pravdu prostredníctvom Ducha Svätého. Prikazuje svojim prorokom, aby všetok ľud vyučovali pravdu. Tí, ktorí veria Božiemu slovu tak ako bolo zjavené Jeho prorokom sú požehnaní.

Kristova Cirkev je postavená na základoch apoštolov a prorokov, ktorí vedú Cirkev prostredníctvom zjavenia. Pán povolal Josepha Smitha ako prvého proroka a vedúceho tejto poslednej dispenzácie. Jeho nástupcovia, ktorí vedú Cirkev Ježiša Krista Svätých neskorších dní dnes, sú tiež proroci a apoštoli. V dnešnej dobe je prezidentom Cirkvi žijúci prorok. Máme mať vieru v Božieho vyvoleného proroka, nadobudnúť presvedčenie jeho božského povolania a nasledovať jeho učenia.

Často máme možnosť verejne vyjadriť podporu cirkevným vedúcim. *Podporiť* znamená pomáhať. Máme pripraviť samých seba tak, že keď proroci a apoštoli hovoria, Duch Svätý nám môže potvrdiť pravdy, ktorým učia a my sa potom môžeme rozhodnúť nasledovať rady, ktoré nám dávajú.

Tí, ktorí počávajú a nasledujú radu žijúcich prorokov a apoštolov sa nestratia. Učenia žijúcich prorokov nám poskytujú kotvu večnej pravdy vo svete meniacich sa hodnôt

Poznámky

### Poznámky

a pomáhajú nám vyhnúť sa utrpeniu a zármutku. Zmätok a konflikty sveta nás nepremôžu a my sa môžeme tešiť z uistenia, že žijeme v súlade s Božou vôľou.

#### Štúdium písma

Mosiáš 15:11–12	NaZ 21:1–7	Efezským 2:19–20
Alma 13:1–16	NaZ 136:37–38	Efezským 4:11–14
3. Nefi 12:1–2	Ján 15:16	Židom 5:4
NaZ 1:37–38	Skutky 10:34–44	Amos 3:7

#### Závázky

- Stretnete sa s biskupom?
- Budete podporovať cirkevných vedúcich a riadiť sa ich radami?

#### Otázky z Pohovoru pred krstom, ktoré môžete využiť

- Veríte, že [terajší prezident Cirkvi] je prorokom Božím? Čo to pre vás znamená?

## Dodržiujte Desať prikázaní

Nebeský Otec nám dáva prikázania, aby sme vedeli čo máme robiť a čoho sa máme vyvarovať, aby sme obdržali požehnania, ktoré nám chce dať (radosť, kľudné svedomie, trvalé šťastie). Boh zjaval Desať prikázaní Mojžišovi, aby viedol Svoj ľud:

- „Nebudeš mať iných bohov okrem mňa“ (Exodus 20:3). Medzi iných „bohov“ môže patriť majetok, moc alebo popredné postavenie.
- „Neurobíš si vyrezávanú modlu“ (Exodus 20:4).
- „Nebudeš brať meno Hospodina, svojho Boha, nadarmo“ (Exodus 20:7).
- „Pamätaj na deň sviatočného odpočinku a svät ho“ (Exodus 20:8).
- „Cti otca svojho i matku svoju“ (Exodus 20:12).
- „Nezabiješ“ (Exodus 20:13).
- „Nescudzoložíš“ (Exodus 20:14).
- „Nepokradneš“ (Exodus 20:15).
- „Nevyslovíš krivé svedectvo proti svojmu blížnemu“ (Exodus 20:16).
- „Nepožiadaš“ (Exodus 20:17).

Desať prikázaní je platných aj dnes. Učia nás uctievať Boha a prejavovať Mu úctu. Tiež nás učia tomu ako jednať jeden s druhým.

#### Žiadni iní bohovia

Ľudia v mnohých kultúrach majú v úcte predmety, ktoré im pripomínajú božstvo alebo predkov. Niekedy môžu byť takéto objekty ako sú sochy, náboženské symboly alebo malé relikviáre tiež stredom ich uctievania. Pomôžte im pochopiť, že nám Pán prikázal, aby sme neuctievali modly. Povzbudte ich, aby zo svojho domova odstránili každý predmet, ktorý uctieva alebo ku ktorému sa modlia. Pomôžte im zamerať ich vieru a uctievanie na ich Nebeského Otca a Ježiša Krista. Učte ich, že znovuzriadené evanjelium Ježiša Krista je zamerané na žijúceho Krista.

V znovuzriadenom evanjeliu nás Pán učí ako Ho máme mať na pamäti. Máme Ho na pamäti prostredníctvom modlitby, Večere Pána a uctievania v chráme. Váš misijný prezident vám poskytne vedenie v konkrétnych oblastiach.

## Štúdium písma

Mosiáš 13  
NaZ 59:5–6Matúš 22:36–40  
Exodus 20:1–17

Deuteronomium 5:6–21

## Závazok

- Budete dodržiavať Desať príkázaní?

## Žite podľa zákona cudnosti

Boh sa teší z cudnosti a nenávidí sexuálny hriech. Pod cudnosť patrí prísne zdržanie sa pohlavného styku pred svadbou a úplná vernosť a oddanosť manželovi či manželke po svadbe. Tí, ktorí žijú podľa zákona cudnosti sa tešia sile, ktorá pramení zo sebaovládania. Tešia sa z istoty a dôvery vo svojich rodinných vzťahoch. Môžu sa plnšie tešiť z vplyvu Ducha Svätého v ich životoch. Tých, ktorí tento zákon porušujú prenasleduje trvalý pocit hanby a viny, ktorý ťaží ich životy.

Cudnosť vyžaduje vernosť v myšlienkach a skutkoch. Musíme si udržať svoje myšlienky cnostné a byť zdržanliví v obliekaní, reči a v skutkoch. Musíme sa vyhýbať pornografii v akejkoľvek forme. Bohom danú moc tvorenia a naše telá máme považovať za posvätné. Kandidáti na krst majú žiť podľa zákona cudnosti, ktorý zakazuje akékoľvek sexuálne vzťahy mimo právoplatného manželského zväzku medzi mužom a ženou. Nemajú sa podieľať na potratoch, homosexuálnych alebo lesbických vzťahoch. Tí, ktorí sa dopustili sexuálneho hriechu môžu činiť pokánie a získať odpustenie.

## Páry žijúce spolu

Muži a ženy, ktorí spolu žijú, ale nie sú manželia nemôžu byť pokrstení bez toho, aby sa zosobášili alebo začali žiť oddelene. Tí, ktorí sú v rovnakom čase zosobášení s viac než jednou osobou nemôžu byť pokrstení. Vyhľadajte radu svojho misijného prezidenta, ktorý vám pre každý prípad dá presné pokyny.

## Štúdium písma

Jakub 2:28  
Mosiáš 13:22  
Alma 39:3–53. Nefi 12:27–30  
NaZ 42:22–24  
NaZ 63:16Matúš 5:27–28  
Rímskym 1:26–32  
Efezským 5:3–5

## Závazok

- Budete žiť podľa zákona cudnosti?

## Otázky z Pohovoru pred krstom, ktoré môžete využiť

- Ako rozumiete zákonu cudnosti, ktorý zakazuje akékoľvek sexuálne vzťahy mimo právoplatného manželského zväzku medzi mužom a ženou? Ste ochotný/á dodržiavať tento zákon [pred vaším krstom]?
- Podieľal/a ste sa niekedy na potrate? Na homosexuálnom vzťahu? [Poznámka: Človek, ktorý kladne odpovie na ktorúkoľvek z týchto otázok musí mať predtým ako bude pokrstený pohovor s misijným prezidentom.]

Poznámky

## Dodržiujte Slovo múdrosti

Pán zjavil prorokovi Josephovi Smithovi zdravotný zákon nazývaný Slovo múdrosti. Tento zákon nás učí o tom, ktoré potraviny a látky máme a nemáme používať, aby sme udržali svoje telá zdravé, a aby sme ich ochránili pred zlými vplyvmi. Pán nám sľubuje požehnanie zdravím, silou, ochranou proti zlu a zvýšenou vnímavosťou duchovných právd.

Pamätajte, že naše telá sú posvätné. Máme sa k nim chovať s úctou a dôstojnosťou. Slovo múdrosti učí, že máme jesť zdravé jedlá. Tiež nás veľmi konkrétne učí, že sa máme vyhýbať škodlivým látkam vrátane alkoholu, tabaku, čaju a kávy. Takisto sa musíme vyhýbať drogám v akejkoľvek forme. Tí, ktorých vyučujete sa musia vzdať týchto látok, aby mohli byť pokrstení a konfirmovaní. Ľudia, ktorí dodržiavajú Slovo múdrosti sú vnímavejší k duchovným právdám.

Váš misijný prezident odpovie na otázky ohľadom toho, či sa Slovo múdrosti týka aj iných látok používaných vo vašej kultúre.

### Zbaviť sa závislosti

Tým, ktorí sa len ťažko zbavujú závislosti ako sú fajčenie, pitie alkoholu alebo iné návyky, najlepšie pomôžete tým, že sa budete riadiť dole uvedenými zásadami. Dole uvedené návrhy sú prispôbené predovšetkým Slovu múdrosti, ale môžu byť upravené aj pre použitie pri iných závislostiach.

1. Pomôžte ľuďom stanoviť si ciele odkedy a ako budú žiť podľa Slova múdrosti.
2. Modlite sa za nich vo svojich osobných modlitbách a tiež, keď ste s nimi.
3. Buďte optimistický a podporujte ich—aj keď znovu podľahnú.
4. Pokračujte vo vyučovaní evanjelia. Učte ich ako požívať modlitbu a vieru ako zdroje sily.
5. Pomôžte im pravidelne navštevovať cirkevné zhromaždenia a rozvíjať priateľstvo s ľuďmi, ktorí podľa Slova múdrosti žijú, a ktorí sa podobnej závislosti už zbavili.
6. Ak je to vhodné, ponúknite im kňazské požehnanie.
7. Povzbudte ich, aby zo svojho domova odstránili škodlivé látky.

Ďalšie pokyny ako pomôcť ľuďom zbaviť sa závislosti nájdete v 10. kapitole.

### Štúdium písma

NaZ 89

1. Korinským 3:16–17

1. Korinským 6:19–20

### Závazok

- Budete žiť podľa Slova múdrosti?

#### Otázky z Pohovoru pred krstom, ktoré môžete využiť

- Ako rozumiete Slovu múdrosti? Ste ochotný/á dodržiavať tento zákon [pred vašim krstom]?

## Dodržiavajte zákon desiatku

Jedným z obrovských požehnaní členov Cirkvi Ježiša Krista Svätých neskorších dní je výsada prispievania k rastu Božieho kráľovstva prostredníctvom platenia desiatku. Desiatok je pradávny božský zákon. Napríklad, v Starom Zákone prorok Abrahám platil desiatok zo všetkého čo vlastnil (pozri Alma 13:15).



Pán sľúbil tým, ktorí budú verne platiť desiatok, že im „otvorím ... okná nebies a vylejem ... na vás až nadbytok požehnaní“ (Malachiáš 3:10). Tieto požehnanie môžu byť tak časné alebo duchovné, ale k tým čo dodržiavajú božsky daný zákon určite prídu.

Desiatok znamená jedna desatina a Pán nám prikazuje, aby sme dávali desatinu z nášho prírastku, tým sa rozumie príjem, aby sme mohli byť požehnaní. Zákon desiatku nám dáva príležitosť pomôcť pri budovaní Jeho kráľovstva. Naše desiatky sú Pánovi sväte a my Mu platením desiatkou vzdávame úctu. Boh sľubuje, že tým, ktorí platia poctivé desiatky hojne požehná. Tí, ktorí neplatia desiatok okrádajú Boha (pozri Malachiáš 3:8). Ponechávajú si niečo čo oprávnené patrí Jemu. Mali by sme najskôr hľadať kráľovstvo Božie a platenie desiatku je dôležitý spôsob ako to dosiahnuť. Platenie desiatku je vyjadrením našej viery. Je to vonkajší znak našej viery v Boha a Jeho dielo.

Desiatkové fondy sú využívané k financovaniu neustále prebiehajúcich činností Cirkvi ako sú stavba a údržba chrámov a zborových budov, hlásanie evanjelia po celom svete, vykonávanie chrámovej práce a rodinnej histórie a mnohých ďalších celosvetových činností. Z desiatku sa neplatia miestni cirkevní vedúci, ktorí slúžia bez akejkoľvek finančnej odmeny.

Miestni cirkevní vedúci posielajú prijaté desiatky každý týždeň priamo do ústredia Cirkvi. Rada, ktorú tvorí Prvé predsedníctvo, Kvórum Dvanástich a Predsedajúce biskupstvo určí akým konkrétnym spôsobom budú tieto posvätné prostriedky z desiatkového fondu použité.

### Štúdium písma

#### Desiatok

NaZ 119

Židom 7:1–2

Leviticus 27:30–33

NaZ 120

Genesis 14:18–20

Malachiáš 3:7–12

#### Viera

3. Nefi 13:33

Ether 12:6

### Závazok

- Budete žiť podľa zákona desiatku potom ako budete pokrstený/á?

#### Otázky z Pohovoru pred krstom, ktoré môžete využiť

- Ako rozumiete zákonu desiatku? Ste ochotný/á dodržiavať tento zákon?

## Zachovávajúte zákon pôstu

Obrovské požehnanie sú dostupné tým, ktorí sa riadia Bohom daným prikázaním pôstu. Pôst znamená vzdať sa po určitý čas jedla a pitia. Obyčajne je prvá nedeľa v mesiaci vyhradená ako zvláštny deň pre pôst, počas ktorého sa zriekame dvoch po sebe idúcich jedál, modlíme sa a vydávame svedectvo. K pôstu patrí modlitba. Keď sa postíme a modlíme s vierou, lepšie vnímame odpovede na naše modlitby a požehnanie od Pána. On nám sľubuje, že nás bude neustále viesť. Máme sa postiť a modliť za konkrétnym účelom. Pôst je osobná a duchovná záležitosť a nemáme teda upútať pozornosť na to, že sa postíme.

Čisté náboženstvo v sebe zahŕňa starostlivosť o chudobných. Máme im pomáhať uspokojovať ich fyzické a duchovné potreby. Keď sa postíme, prispievame Cirkvi peniazmi na starostlivosť o chudobných a potrebných. Toto voláme pôstna obeť. Prispievame čiastkou

Poznámky

## Poznámky

zodpovedajúcou hodnotou, ktorú ušetríme za dve jedlá. Svoj príspevok však nemusíme obmedzovať na cenu dvoch jedál. Sme povzbudzovaní k tomu, aby sme boli štedrý tak ako nám to len dovoľujú naše možnosti. Tým, že sa staráme o chudobných, naplníme zmluvu krstu a udržiavame si odpustenie svojich hriechov.

## Štúdium písma

## Pôst

Omni 1:26

Alma 17:2–3

NaZ 88:76

Alma 5:45–46

Moroni 6:5

Matúš 6:1–4, 16–18

Alma 6:6

NaZ 59:12–16

Izaiáš 58:6–11

## Starostlivosť o chudobných

Mosiáš 4:16–27

Alma 4:12–13

Jakub 1:27

Mosiáš 18:8–10

Matúš 25:34–46

Izaiáš 58:3–12

## Závazky

- Budete sa budúcu pôstnu nedeľu postiť a modliť za nejakú dôležitú konkrétnu potrebu?
- Budete prispievať štedrou pôstnou obetou [potom ako budete pokrstený/á]?

## Ako darovať desiatky a obeť

Desiatky a obeť sa platia dobrovoľne a v súkromí. Členovia môžu platiť desiatok a obeť kedykoľvek, ale najlepšie je platiť desiatok z príjmu vtedy, keď ho obdržíme a pôstnu obeť v deň pôstu. Členovia prispievajú tak, že vyplnia doklad o prijatí desiatku, ktorý je možné dostať od členov biskupstva. Člen si ponechá žltú kópiu dokladu a bielu spolu s príspevkom vloží do priloženej obálky. Túto obálku potom odovzdá členovi biskupstva. Tieto dary sa považujú za posvätné a patria Pánovi. Člen biskupstva a referent vedú dôsledné a dôverné záznamy o všetkých príspevkoch.

Na konci každého roka sa členovia zúčastnia vyrovnania desiatku s biskupom, aby sami určili svoju vernosť v platení desiatku. Pri tomto súkromnom stretnutí obdržia výročnú správu o všetkých svojich príspevkoch. Všetky finančné informácie sú prísne dôverné.

## Učte ako darovať desiatky a obeť

Ukážte formulár a vysvetlite ako ho používať. Potom ako budú novo obrátení pokrstení, môžete im pomôcť vyplniť formulár.

## Dodržiavať a ctíť zákon

Svätí neskorších dní, nech žijú kdekoľvek, veria v dodržiavanie zákonov krajiny, v ktorej žijú. Členom Cirkvi sa radí, aby boli dobrými občanmi, zapájali sa do občianskej správy a do politiky a poskytovali službu spoločnosti. Toto však robia ako angažovaní občania, nie ako zástupcovia Cirkvi.

## Štúdium písma

NaZ 58:21  
NaZ 98:5NaZ 130:20–21  
NaZ 134

Články viery 1:12

## Závazok

- Budete dodržiavať zákony krajiny, v ktorej žijete?

**Otázky z Pohovoru pred krstom, ktoré môžete využiť**

- Spáchali/a ste niekedy vážny zločin? Ak áno, ste v podmienke? [Poznámka: Človek, ktorý kladne odpovie na ktorúkoľvek z týchto otázok musí mať predtým ako bude pokrstený pohovor s misijným prezidentom.]

## Činnosť

Pre každé príkázanie z tejto lekcie uveďte zoznam sľubov z písiem, ktoré Pán dá tým čo dodržiavajú príkázania. Do svojho študijného denníku si zaznačte sľuby, ktoré sa splnili vo vašom živote.

Poznámky

# Zákony a obrady

## Po krste a konfirmácii



© 1998 DMI Parson, Nekopce

### Príprava na výučbu

Potom ako sú novo obrátení pokrstení a konfirmovaní, zboroví vedúci rozhodnú o tom, či sa o výučbu postarajú zboroví misionári alebo misionári na plný úväzok a o tom, ako dlho majú byť misionári na plný úväzok zaangažovaní. Túto lekciu máte vyučovať nových členov hneď potom, čo boli pokrstení a konfirmovaní. Môžete začať vyučovať tieto zákony a obrady v období medzi krstom a konfirmáciou alebo už pred krstom. Kandidáti na krst majú o týchto zákonoch a obradoch aspoň vedieť.

Táto lekcia je zostavená podobne ako 4. lekcia. To, ako k nej pristúpite má vychádzať z potrieb novo obrátených a z toho k čomu vás vedie Duch. Neustále premýšľajte a modlite sa o to ako pomôcť novo obráteným žiť podľa evanjelia. Zaraďte tieto námety:

- Počas opakovania lekcii „Posolstvo o znovuzriadení“, „Plán spásy“ a „Evanjelium Ježiša Krista“ s novým členom, vyučujte každý zákon a obrad z tejto lekcie. Napríklad, keď budete opakovať posolstvo o znovuzriadení, mohli by ste vyučovať o kňazstve a misionárskej práci; keď budete opakovať plán spásy, mohli by ste vyučovať o večnom manželstve, chrámoch a práci na rodinnej histórii a o vyučovaní a učení v Cirkvi. Keď budete opakovať evanjelium Ježiša Krista, môžete vyučovať o tesnej a úzkej ceste a službe v Cirkvi.
- Vyučovanie dvoch alebo troch zákonov a obradov v samostatnej lekcii.
- Vyučovanie jedného zákona alebo obradu v samostatnej lekcii.

Spolupracuje s členmi, aby ste pomohli novým členom prijať tieto zákony a obrady a začať podľa nich žiť. Pomôžte novým členom porozumieť tomu, že dodržiavaním Božích zákonov si udržia odpustenie svojich hriechov a zostanú na ceste k večnému životu. Potom budú cítiť väčší pokoj a radosť. Nájdu odpovede na životné otázky a pocit bezpečia z vedomia toho, že patria do pravej Cirkvi Ježiša Krista. Zákony a obrady slúžia ako návod na radostný život s vierou v Ježiša Krista a pevnou nádejou v získanie večného života s našim Otcom v Nebi.

### Študujte zákony, obrady a záväzky

Pri štúdiu lekcie „Zákony a obrady“ je nápomocné, ak sa budete riadiť dole uvedeným postupom.

- Preštudujte si oddiel popisujúci náuku a napíšte si jednoduchý plán lekcie s tromi až piatimi hlavnými bodmi.
- Vyučujte svojho spoločníka dvoj až trojminútovú verziu lekcie. Precvičujte si ako vyslovíte jednotlivé výzvy k záväzku a ako budete riešiť nejasnosti.
- Diskutujte o tom ako účinnejšie kontrolovať dodržiavanie každého záväzku, ktorý novo obrátený prijal.

## Kňazstvo a pomocné organizácie

Kňazstvo je moc a právomoc daná človeku, aby jednal v Božom mene pre spásu Jeho detí. Prostredníctvom kňazstva prijímame spásne obrady, a tiež požehnania uzdravenia, útechy a rady.

Cirkev Ježiša Krista Svätých neskorších dní vedie Ježiš Kristus prostredníctvom prorokov a apoštolov. Sú to spravodliví muži, ktorých povolal Boh a dal im kňazstvo. V dávnej dobe Kristus vysvätil svojich apoštolov a dal im kňazstvo. Táto právomoc sa stratila, keď ľudia odmietli evanjelium a zabili Krista a apoštolov.

Kňazská právomoc bola znovuzriadená v roku 1829, keď sa prorokovi Josephovi Smithovi a Oliverovi Cowderymu zjavil Ján Krstiteľ. Vložil ruky na ich hlavy a udelil im Áronove kňazstvo (pozri NaZ 13). Krátko na to vložili na Josepha Smitha a Olivera Cowderyho ruky Peter, Jakub a Ján, traja z pôvodných apoštolov, a udelili im Melchisedekove kňazstvo, ktoré Peter, Jakub a Ján obdržali od Ježiša Krista (pozri NaZ 27:12–13).

Muž môže získať kňazskú právomoc iba riadnym vysvätením vkladáním rúk niekoho, kto je držiteľom tejto právomoci. Mužovi, ktorý prijíma kňazstvo je daná úžasná príležitosť. Uzatvára zmluvu, že bude plniť posvätné povinnosti, slúžiť druhým a pomáhať budovať Cirkev. Musí mať túžbu slúžiť Bohu a musí byť vysvätený k tejto moci (pozri NaZ 4:3; 63:57). Je tiež nevyhnutné, aby nositelia kňazstva vykonávali posvätné obrady, ako je krst a konfirmácia. Keď sa kňazská právomoc používa oprávnene, prejavuje sa v nej moc Božia. Kňazskú moc možno použiť iba v spravodlivosti, láske a trpezlivosti.

Všetko kňazstvo pochádza od Boha. V Cirkvi sú dve kňazstvá: Áronove a Melchisedekove. Áronove kňazstvo vykonáva obrady ako krst, požehnanie a roznášanie Večere Pána. Hodní muži vo veku 12 a viac rokov obdržia Áronove kňazstvo krátko po krste a konfirmácii.

Hodní dospelí muži nakoniec obdržia Melchisedekove, teda vyššie kňazstvo. Členovia Cirkvi dostávajú prostredníctvom moci tohoto kňazstva mnoho duchovných a časných požehnaní. Hodní držiteľia Melchisedekovho kňazstva môžu udeľovať dar Duchu Svätého, vysväcovať do kňazstva iných, ak sú na to povolani, pomazávať chorých posväteným olejom a dávať požehnania uzdravenia a útechy. Hodní manželia a otcovia, ktorí sú držiteľmi Melchisedekovho kňazstva môžu dať svojim manželkám, deťom a ostatným členom rodiny špeciálne požehnania. Domáci učitelia navštevujú domovy členov Cirkvi a starajú sa o jednotlivcov i o rodiny. Biskupi a prezidenti kolu sú sudcami v Cirkvi. Majú právomoc pomáhať Svätým, ktorí hrešili činiť pokánie a tešiť sa zo všetkých požehnaní vyplývajúcich z členstva v Cirkvi. Majú pohovory s ľuďmi, aby sa presvedčili o ich hodnosti vstúpiť do chrámu.

Pomocné organizácie pod vedením kňazstva pomáhajú posilovať členov. Sú veľkou pomocou v misionárskej práci, pomáhajú nachádzať a vyučovať záujemcov a nadväzujú priateľstvo s novo obrátenými. Ženy sú od 18-tich rokov členkami Združenia pomoci, ktoré slúži rodinám, jednotlivcom a spoločnosti. Mladé ženy od 12 do 18 rokov sú členkami programu Mladé ženy. Chlapci v tom istom veku saúčastnia v programe Mladí muži.

Poznámky

## Poznámky

Všetky deti od 3 do 11 rokov sú súčasťou Primárok. Všetci členovia starší ako 12 rokov sú zapísaní do tried Nedelnej školy.

## Štúdium písma

Mosiáš 18:17	NaZ 84:19–20	Lukáš 9:1–6
Alma 13:1–19	NaZ 107	Ján 15:16
NaZ 20:38–65	NaZ 121:34–46	Jakub 5:14–15

## Závazky

- Pripravíte sa na prijatie Áronovho kňazstva (týka sa hodných chlapcov starších ako 12 rokov)?
- Pripravíte sa na prijatie Melchisedekovho kňazstva (týka sa hodných dospelých mužov)?
- Zapojíte sa aktívne do príslušnej pomocnej organizácie?

## Misionárska práca

Členovia, ktorí sa delia o evanjelium, zažívajú v hojnej miere radosť, a tiež majú v hojnej miere Pánovho Ducha. Keď sa delíme o evanjelium, doceníme ako je pre nás drahocenné a zmysluplné a cítime väčšiu lásku k Bohu a ostatným. Pán prikázal svojim nasledovníkom, aby kázali evanjelium celému svetu, a aby dali každému príležitosť prijať ho alebo odmietnuť. Keď sú ľudia pokrstení, uzatvárajú zmluvu, že budú vždy stáť ako Boží svedkovia. Je im prikázané, aby sa delili o evanjelium s tými, ktorí ho doposiaľ neobdržali. Keď verne žijú podľa evanjelia, dávajú príklad členom svojej rodiny a priateľom, ukazujú aké veľké požehnanie prináša život podľa evanjelia. Mali by tiež využívať všetky príležitosti na to, aby odpovedali na otázky, delili sa o vytlačené alebo audiovizuálne materiály a vyzývali ostatných k tomu, aby sa dozvedeli viac o znovuzriadenom evanjeliu. Členovia sa majú modliť za tých, ktorí nie sú členmi Cirkvi. Majú sa modliť za misionárske príležitosti—príležitosti slúžiť tým, ktorí nie sú nášho vierovyznania a deliť sa s nimi o tom čomu veria. Pán členom sľubuje, že im pri hlásaní evanjelia pomôže tak, aby vedeli čo majú povedať a čo robiť.

## Štúdium písma

Jakub 5:70–75	NaZ 19:29	NaZ 84:74–76, 88
Mosiáš 28:3	NaZ 33:8–11	NaZ 88:81
NaZ 18:10–16	NaZ 38:40–42	NaZ 100:5–8

## Závazky

- Pripravíte sa na to, aby ste mohli/a pozvať priateľov a príbuzných, ktorí nepatria do Cirkvi na stretnutie s misionármi a k štúdiu evanjelia?
- Budete sa modliť za misionárov a za príležitosti deliť sa o evanjelium?
- Budete sa pripravovať na službu na misii?

## Večné manželstvo

Základnou jednotkou Cirkvi je rodina. V rodine ľudia zažívajú mnohé z najväčších životných radosí a trápení. Manželstvo medzi mužom a ženou je ustanovené Bohom a je ústredným bodom Jeho večného plánu pre spásu Jeho detí. Spôsob, ktorým je tvorený



smrteľný život, je božsky určený a je chránený manželstvom. Božský plán šťastia umožňuje, aby boli rodinné vzťahy zachované aj po smrti. Manželstvo však môže byť večné iba vtedy, keď oprávnení držiteľia kňazstva vykonajú pečiatci obrad vo svätých chrámoch, a keď manželia a manželky, ktorí boli takto spečatení, dodržiavajú zmluvy, ktoré uzatvorili. Manželia a manželky sa majú navzájom milovať. Pokiaľ zachovávajú prikázania a žijú podľa zásad evanjelia, majú si s absolútnou vernosťou ctiť svoje manželské zmluvy (pozri „Rodina: Prehlásenie svetu“ *Ensign*, nov. 1995, 102; pozri tiež NaZ 42:22).

Šťastie v rodinnom živote sa dá najlepšie dosiahnuť vtedy, keď je založené na učeniach Ježiša Krista, a keď rodičia dajú svoju rodinu na prvé miesto. „Otcovia majú, podľa božského vzoru, predsedieť svojim rodinám v láske a spravodlivosti a sú zodpovední za to, že zabezpečia životné potreby a ochranu svojej rodiny. Matky sú predovšetkým zodpovedné za výchovu svojich detí. V týchto posvätných zodpovednostiach sú otcovia a matky povinní navzájom si pomáhať ako rovnocenní partneri“ (*Ensign*, nov. 1995, 102). Rodičia majú spoločne vyučovať svoje deti evanjelium Ježiša Krista a majú im pomáhať žiť podľa neho.

Satan podniká sústredený útok na rodiny. Cirkevní vedúci vyhradili pred rokmi pondelkový večer ako čas pre Rodinný domáci večer. Rodičia majú využiť tento čas k tomu, aby svoje deti vyučovali evanjelium, aby posilňovali svoj vzťah k deťom, a aby sa spoločne zabávali. Rodinu môžeme ďalej posilňovať každodennou rodinnou modlitbou a štúdiom písiem, spoločným uctievaním na zhromaždení a službou druhým. Nebo je pokračovaním ideálneho domova. Prostredníctvom kňazských obradov a spravodlivého života môžeme žiť večne ako rodina v Božej prítomnosti.

### Štúdium písma

#### Manželstvo

NaZ 42:22	NaZ 132:7	„Rodina: Prehlásenie svetu“
NaZ 49:15	Genesis 2:24	
NaZ 131:1–4	Efezským 5:25	

#### Rodina

Mosiáš 4:14–15	NaZ 130:2	„Rodina: Prehlásenie svetu“
3. Nefi 18:21	1. Timoteovi 5:8	

#### Vyučujte deti

Alma 56:47	NaZ 68:25–30	Efezským 6:4
Alma 57:21	Mojžiš 6:55–62	Príslovia 22:6

### Závázky

- Budete mať každý týždeň rodinný domáci večer, budete sa denne modliť a študovať písma ako rodina a venovať sa ďalším rodinným činnostiam?
- Budete sa pripravovať na vstup do chrámu, aby ste (1) prijali vlastné obdarovanie? (2) boli zosobášení na čas a večnosť? (3) pokiaľ ste už manželia, aby ste boli spečatení na večnosť ako manžel a manželka? a (4) aby k vám mohli byť pripečatené vaše deti?
- Budete spoločne s rodinou uctievať v deň sabatu?
- Budete slúžiť druhým?

Poznámky

## Poznámky

**Chrám a rodinná história**

Boh prikázal Svojmu ľudu, aby budoval chrámy. V chráme uzatvárame posvätné zmluvy a sme obdarovaní, teda je nám daný dar moci a poznania zhora. Táto moc nám pomáha v každodennom živote a umožňuje nám budovať kráľovstvo Božie. V chráme tiež môžeme byť zosobášení na čas a večnosť a umožniť tak svojej rodine, aby bola naveky spolu v Božej prítomnosti. Po aspoň ročnom členstve môžu spôsobilí dospelí obdržať od svojho biskupa odporúčenie k získaniu vlastného obdarovania. Potom, ako manželský pár obdrží svoje obdarovania môže byť spečatení, teda zosobášení na večnosť.

Spasiteľ má rád všetkých ľudí a želá si ich spásu. Milióny ľudí zomreli bez toho, aby mali akúkoľvek príležitosť vypočuť si posolstvo znovuzriadeného evanjelia Ježiša Krista alebo obdržať spásne obrady. Prostredníctvom Jeho láskyplnej milosti a milosrdenstva Pán umožní spásu každému, kto vo smrteľnom živote nemal príležitosť prijať, pochopiť a poslúchnuť evanjelium. Evanjelium je kázané týmto zosnulým ľuďom v duchovnom svete. Členovia Cirkvi na zemi vykonávajú spásne obrady v zastúpení za svojich zosnulých predkov a za druhých. Ľudia, ktorí zomreli a žijú v duchovnom svete majú príležitosť prijať alebo odmietnuť evanjelium a obrady vykonané v ich zastúpení.

Z tohoto dôvodu vyhľadávajú členovia Cirkvi informácie o svojich predkoch. Vypĺňajú prehľady rodokmeňov a rodinné skupinové záznamy a vo svätých chrámoch predkladajú mená zosnulých príbuzných, ktorí potrebujú, aby za nich boli vykonané spásne obrady. Toto je práca na rodinnej histórii. Hodní členovia od 12 rokov, vrátane nových členov, môžu od svojho biskupa obdržať odporúčenie na vykonávanie krstov za mŕtvych.

**Rodinná história**

Pozvite nových členov, aby sa stretli s nejakým členom alebo aby navštívili miestne stredisko rodinnej histórie (pokiaľ je k dispozícii) a zoznámili sa s prácou na rodinnej histórii a získali prehľad o dostupných zdrojoch. Poskytnite im materiály pre prácu na rodinnej histórii.

**Štúdium písma**

NaZ 43:16	NaZ 128	NaZ 138	1. Korintským 15:29
NaZ 95:8–9	NaZ 131	Žalmy 65:4	(Brožúra, <i>Welcome to the Family History Center</i> )
NaZ 124:22–42	NaZ 132	1. Petrov 3:18–21	

**Závazky**

- Budete sa pripravovať na prijatie chrámových obradov? (Krátke po krste môžu hodní členovia od 12 rokov obdržať odporúčenie pre vstup do chrámu na vykonávanie krstov za mŕtvych.)
- Zapojíte sa do práce na rodinnej histórii a budete predkladať mená predkov pre prijatie chrámových obradov v zastúpení?

**Služba**

Jedným s najväčších požehnaní členstva v Cirkvi Ježiša Krista Svätých neskorších dní je príležitosť k službe. Keď s láskou slúžime druhým, slúžime Bohu. Keď sme pokrstení, uzatvárame zmluvu, že budeme takúto službu poskytovať (pozri Mosiáš 18:8–10). Máme si začať uvedomovať fyzické a duchovné potreby druhých. Potom dávame svoj čas, talenty a prostriedky, aby sme mohli tieto potreby uspokojiť. Nasledujeme príklad Spasiteľa, ktorý prišiel, aby slúžil druhým. Máme robiť to čo robil Ježiš a stať sa takými ako bol On.

Krátko po krste dostávajú noví členovia od vedúcich kňazstva požehnanie v podobe zodpovednosti pomáhať v Cirkvi. Tejto zodpovednosti sa hovorí povolanie. Všetka práca v Cirkvi je dobrovoľná. Nikto nie je za túto službu platený. Keď prijímame povolanie, je nám verejne na cirkevnom zhromaždení vyjadrená podpora, aby mohli ostatní členovia vziať naše povolanie na vedomie a podporovali nás. Sme tiež ustanovení vedúcim kňazstva, ktorý nám dá zvláštne požehnanie, ktoré nám pomôže naplniť naše povolanie. Cirkev potrebuje talenty a schopnosti každého člena, aby naplnila širokú škálu povolaní. Všetky povolania sú dôležité a pomáhajú budovať kráľovstvo Božie. Tieto povolania máme prijímať a usilovne pracovať, aby sme sa naučili plniť si naše povinnosti. Keď to robíme, rastieme vo viere, rozvíjame nové talenty, získavame väčšie schopnosti slúžiť a dostávame mnohé ďalšie požehnania.

Držitelia kňazstva majú byť povolaní ako domáci učítelia. Domáci učítelia vykonávajú aspoň jedenkrát do mesiaca návštevu v domácnostiach im pridelených členkých rodín. Vyučujú evanjelium, podporujú rodičov, vyživujú priateľstvá a pomáhajú rodinám pripraviť sa na obdržanie chrámových zmlúv. Navštevujúce učiteľky reprezentujú Združenie pomoci tým, že aspoň jedenkrát do mesiaca navštívia, každú dospelú sestru ktorá im je pridelená.

### Štúdium písma

#### Pravá láska

Moroni 7:43–48

NaZ 88:125

Matúš 22:36–40

1. Korinským 13:1–8

#### Starostlivosť o chudobných

Mosiáš 4:26

Alma 34:28–29

NaZ 52:40

Matúš 25:40

#### Máme slúžiť

Mosiáš 2:17

Mosiáš 18:8–10

NaZ 42:29

NaZ 107:99–100

### Závazky

- Prijmete povolanie v Cirkvi a budete plniť povinnosti, ktoré z toho vyplývajú (vrátane toho byť domácim učiteľom alebo navštevujúcou učiteľkou)?
- Budete podporovať druhých v ich povolaniach?

## Vyučovanie a učenie sa v Cirkvi

Cirkev je zorganizovaná na to, aby zdokonaľovala a požehnávala životy členov. Poskytuje nám príležitosti navzájom sa vyučovať evanjelium, priateľiť sa a vzájomne si slúžiť a podporovať sa v našom úsilí o spásu. V rodine a prostredníctvom Cirkvi je každý člen vyučovaný náukám evanjelia. Keď sú členovia povolávaní, aby vyučovali sú im poskytnuté materiály a pomoc, aby boli úspešní.

### Štúdium písma

NaZ 88:77–79

Efezským 4:11–14

### Závazok

- Budete chodiť na zhromaždenia?

Poznámky

Poznámky

## Vytrvať do konca

Keď pokračujeme v živote podľa evanjelia, približujeme sa k Nebeskému Otcovi. Viac sa tešíme a vážime si Spasiteľove uzmiernenie. Naša rodina sa zblížuje. Prežívame hlbšie pocity lásky, radosti a pokoja, ktoré vyplývajú z uzmiernenia. Naše srdcia sa menia a my nachádzame bezpečie v živote podľa znovuzriadeného evanjelia.

Ak pokračujeme v rozvíjaní viery v Krista, činíme pokánie a obnovujeme svoje zmluvy, tešíme sa stálemu vedeniu Duchom Svätým. Pokiaľ vytrváme vo vernosti svojich zmlúv do konca svojho života, obdržíme večný život.

Niektorí členovia nevytrvajú do konca alebo nezostanú plne aktívni. Jednako len, vytrvať do konca je osobnou zodpovednosťou. „Konajte svoje spasenie“ (Filipským 2:12), a tiež slúžime a milujeme tých, ktorých viera zoslabla neaktívnosťou.

### Štúdium písma

2. Nefi 31:20–21  
Moroni 6:4

NaZ 20:37  
Články viery 1:3

Ján 14:15, 21  
Efezským 4:11–14

Filipským 2:12

### Závazok

- Budete aj naďalej pokračovať v živote podľa evanjelia tým, že budete po celý život dodržiavať zmluvu krstu?



# Ako môžem rozpoznať a porozumieť Duchu?

## Zvážte toto

- Prečo potrebujem získať osobné zjavenie?
- Kto je Duch Svätý a ako pracuje?
- Prečo sa musím modliť s vierou?
- Aká je úloha Ducha Svätého v misionárskej práci?
- Ako môžem rozpoznať nabádanie Ducha?

## Osobné zjavenie

Joseph Smith povedal: „Spasenie nemôže prísť bez zjavenia; je to márne pre každého kázať bez neho“ (*History of the Church* 3:389). Vo svojej práci uspejete, keď sa naučíte ako získať a nasledovať osobné svedectvo. Joseph Smith tiež učil, že zjavenie je nevyhnutné pre vašu každodennú prácu: „Toto je zásada, ktorou sa riadi vláda nebies—prostredníctvom zjavenia prispôbena okolnosťami, v ktorých sa deti kráľovstva nachádzajú“ (*History of the Church* 5:135).

Boh miluje vás a všetky Svoje deti. Veľmi vás túži podporovať vo vašich skutočných a presne stanovených výzvach. Bola vám prisľúbená inšpirácia a poznanie toho, čo máte robiť a bola vám daná moc robiť to (pozri NaZ 43:15–16). On vám pomôže, keď sa budete snažiť rozpoznať a porozumieť Duchu prostredníctvom usilovného štúdia písiev. On vás privedie k ľuďom, ktorí obdržia posolstvo znovuzriadenia. On vám dá moc priniesť toto posolstvo a svedčiť o Kristovi a o Jeho evanjeliu. On na vás vyleje Svoje požehnania prostredníctvom daru Ducha Svätého. Žiada nás, aby sme zostali hodní tohoto Jeho daru a žiada, aby sme hľadali a klopali (pozri NaZ 4:7; Matúš 7:7–8).

Žijeme v dňoch prisľúbených prorokmi Knihy Mormonovej—v dňoch, keď sa budú ľudia medzi sebou sváriť a budú vyučovať svoje učenia a zaprú Ducha Svätého, ktorý hovorí (pozri 2. Nefi 28:4; pozri tiež 3. Nefi 29:6; Mormon 9:7–8). Avšak napriek tomu

Poznámky

veľa ľudí túži po duchovných veciach. Keď sa naučíte ako obdržať osobné zjavenie, budete učiť so silou a právomocou (pozri Alma 17:3), pretože vám Duch Svätý dá silu hovoriť (pozri 1. Nefi 10:22).

Musíte hľadať a obdržať osobné zjavenie prostredníctvom Ducha Svätého, keď pomáhate ľuďom ku krstu a konfirmácii. Verte tomu, že obdržíte osobné zjavenie, aby vás dennodenne viedlo. Duch Svätý vám pomôže v každom ohľade vašej práce.

#### Činnosť: Osobné štúdium

V Moroniho záverečnom svedectve Moroni píše niekoľko slov spôsobom nabádania (pozri Moroni 10:2). Prečítajte si Moroni 10 a vlastnými slovami napíšte, k čomu Moroni nabáda čitateľa Knihy Mormonovej. (*Nabádať* znamená silno povzbudzovať alebo naliehať na niekoho, aby niečo robil.)

## Svetlo Kristovo

Človek je schopný obdržať duchovné vedenie predtým ako je pokrstený a konfirmovaný. Tento duchovný vplyv začína Svetlom Kristovým, ktoré je dané každému človeku, ktorý rozozná dobro od zla (pozri Moroni 7:16; pozri tiež verše 14–19).

Svetlo Kristovo je „božská energia, sila alebo vplyv, ktorý postupuje od Boha prostredníctvom Krista a dáva život a svetlo všetkým veciam. Je to zákon, prostredníctvom ktorého sú riadené všetky veci na nebi a na zemi. Tiež pomáha ľuďom porozumieť pravdám evanjelia a pomáha im dostať sa na cestu evanjelia, ktorá vedie k spáse.

Svetlo Kristovo nemá byť zamieňané s Duchom Svätým. Svetlo Kristovo nie je osoba. Je to vplyv prichádzajúci od Boha a pripravuje človeka na prijatie Ducha Svätého. Je to večný vplyv dobra v životoch všetkých ľudí.

Jedným z najväčších prejavov Svetla Kristovho je svedomie, ktoré pomôže človeku vybrať si medzi dobrom a zlom. Keď sa ľudia učia viac o evanjeliu, ich svedomie sa stáva citlivejším. Ľudia, ktorí nasledujú Svetlo Kristovo sú vedení k evanjeliu Ježiša Krista“ (The Guide to the Scriptures, „Light, Light of Christ“; pozri tiež NaZ 84:46–47).

Prezident Boyd K. Packer povedal: „Je dôležité pre ... misionára ... aby vedel, že Duch Svätý môže pracovať prostredníctvom Svetla Kristovho. Učiteľ právd evanjelia nezasieva nič cudzie ani nové dospelému alebo dieťaťu. Skôr ako misionár alebo učiteľ urobí prvý kontakt, Duch Kristov je už tam. Evanjelium im bude zrozumiteľné“ („The Light of Christ“, prejav prednesený na seminári pre nových misijných prezidentov, 22. júna 2004, 2).

## Duch Svätý

**Osoba Ducha Svätého** Duch Svätý je tretím členom božskej trojice. Je osobou duchovnou a nemá telo z mäsa a kostí (pozri NaZ 130:22). Je Utešiteľom, ktorého Spasiteľ prisľúbil, že bude učiť Jeho nasledovníkov všetkým veciam a pripomenie im všetky veci, ktorým ich On vyučoval (pozri Ján 14:26).

**Moc Ducha Svätého** Svedectvo, ktoré prichádza k úprimnému záujemcovi pred krstom prichádza prostredníctvom moci Ducha Svätého. „Moc Ducha Svätého môže prísť na človeka pred krstom a svedčiť, že toto evanjelium je pravdivé“ (The Guide to the Scriptures, „Holy Ghost“). Dáva človeku svedectvo o Ježišovi Kristovi a Jeho diele, a tiež diele Jeho služobníkov na zemi. Duch Svätý svedčí o pravde. Všetci ľudia môžu spoznať pravdivosť



Knihy Mormonovej prostredníctvom moci Ducha Svätého. Pretože prostredníctvom moci Ducha Svätého môžeme spoznať pravdu všetkých vecí (pozri Moroni 10:5).

**Dar Ducha Svätého.** Záujemca, ktorý obdrží svedectvo ešte nemá prísľub stáleho spoločenstva Ducha Svätého. Joseph Smith povedal: „Je tu rozdiel medzi Duchom Svätým a darom Ducha Svätého. Kornélius obdržal Ducha Svätého predtým ako bol pokrstený, čo bolo pre neho potvrdením Božej moci a pravdivosti evanjelia, ale nemohol obdržať dar Ducha Svätého, až kým nebol pokrstený. Ak by na seba neprijal tento symbol alebo obrad, Duch Svätý, ktorý ho ubezpečoval o Božej pravde, by ho opustil“ (*History of the Church*, 4:555).

„... to právo, mať neustále spoločenstvo s Duchom Svätým, pokiaľ je človek toho hodný, je dar, ktorý môžeme obdržať iba vkladáním rúk držiteľa Melchisedekovho kňazstva na svoju hlavu po tom ako sme boli oprávnenou osobou pokrstený do pravej Cirkvi Ježiša Krista“ (*The Guide to the Scriptures*, „Holy Ghost“).

Ako člen Cirkvi ste obdržali dar Ducha Svätého prostredníctvom kňazskej právomoci. Tento dar vás oprávňuje mať neustále spoločenstvo Ducha Svätého pokiaľ ho zostanete hodný. Modlite sa o vedenie Duchom a statočne nasledujte nabádania, ktoré obdržíte.

**Svätý Duch zaslúbenia.** Duch Svätý je často zmieňovaný aj ako Svätý Duch zaslúbenia (pozri NaZ 88:3). Byť spečatený Svätým Duchom zaslúbenia znamená, že Duch Svätý potvrdzuje, že tieto spravodlivé činy, obrady a zmluvy sú pre Boha prijateľné. Svätý Duch zaslúbenia svedčí Otcovi, že spasne obrady boli vykonané náležite, a že zmluvy s nimi súvisiace boli dodržané. Tí, ktorí sú spečatení Svätým Duchom zaslúbenia obdržia všetko to čo má Otec (pozri NaZ 76:51–60; Efezským 1:13–14). Všetky zmluvy a úkony musia byť spečatené Svätým Duchom zaslúbenia ak majú mať hodnotu aj po tomto živote (pozri NaZ 132:7, 18–19, 26). Porušenie zmlúv môže odňať túto pečať.

**Dary Ducha.** Dary Ducha sú špeciálne duchovné požehnania, ktoré Pán dáva hodným jednotlivcom pre ich vlastný úžitok a pre ich využívanie v požehnávaní ostatným. Napríklad, misionári, ktorí sa musia učiť nový jazyk môžu obdržať dar jazykov, ktorý im pomôže v božskom učení sa jazyka. Niekoľko darov Ducha je opísaných v Moroni 10:8–18; Náuke a zmluvách 46:11–33; a 1. Korintským 12:1–12. Toto sú iba niekoľko príkladov rôznych darov Ducha. Pán vás môže požehnať v rôznych iných smeroch v závislosti od vašej vernosti, vašich potrieb a potrieb tých, ktorým slúžite. Mali by ste túžiť po duchovných daroch a svedomito ich vyhľadávať (pozri NaZ 46:8; 1. Korintským 13:31; 14:1, 12). Tieto dary prichádzajú prostredníctvom modlitby, viery a činov v zhode s Božou vôľou (pozri NaZ 63:9–12; 84:64–73).

*„Dar Ducha Svätého prichádza po tom ako človek činí pokánie a stáva sa hodným ... Duch Svätý vydáva svedectvo o pravde a vписuje do duše skutočnosť Boha Otca a Syna Ježiša Krista tak hlboko, že žiadna pozemská sila alebo právomoc ju od tohoto poznania nebude môcť odlúčiť.“*

– PREZIDENT JAMES E. FAUST  
„THE GIFT OF THE HOLY GHOST—A SURE  
COMPASS“, *ENSIGN*, APR. 1996, 4

**Činnosť: Osobné štúdium alebo štúdium so spoločníkom**

Prečítajte dole uvedené odkazy:

- The Guide to the Scriptures, „Holy Ghost“, „Light, Light of Christ“, a „Spirit.“
- *Our Search for Happiness* 84–86, 91–92.
- *True to the Faith*, „Holy Ghost“ 81–84, „Spiritual Gifts“ 165–67.

Napíšte definíciu podstaty a úlohy Ducha Svätého.

Prečítajte si Skutky 4:23–33.

- Ako Peter a Ján vyhľadávali duchovné dary?
- Ako Pán odpovedal na ich modlitby?
- Čo ste sa naučili z tohoto príkladu o vašej vlastnej práci?

**Moc Ducha v obrátení**

Moc Ducha Svätého je stredobodom obrátenia. Snažte sa porozumieť náuke o obrátení a tiež zakúsiť obrátenie. Starší Boyd K. Packer vysvetlil túto hlavnú úlohu Ducha v obrátení sa:

„Keď nastane obrátenie sa, deje sa tak prostredníctvom moci Ducha. Aby ste uspeli v misionárskej práci, musia sa stať tieto tri veci:

Musíme rozumieť tomu čo musí záujemca cítiť, aby bol schopný obrátenia.

Musíme rozumieť ako sa musí cítiť misionár, aby bol schopný vyučovať s mocou Ducha obrátenia.

A potom musíme rozumieť tomu ako sa musí cítiť člen, ak sa chce úspešne podieľať v tomto procese obrátenia“ (konferencia misijných prezidentov, 3. apr. 1985).

Čím lepšie rozumiete ako sa záujemci, misionári a členovia cítia, keď získajú svedectvo Ducha, tým lepšie budete rozumieť vašej vlastnej úlohe, ktorou je:

- Byť duchovne na úrovni a mať svoje mysle osvietené, keď študujete písma a vyučujete náuku.
- Vytvoriť také ovzdušie, keď vyučujete, aby Duch Svätý mohol vydávať svedectvo. Toto nastane tým, že budete vyučovať a svedčiť o poslanstve znovuzriadenia. Vyučujte tak ako vás vedie Duch a svedčíte o tom čo viete prostredníctvom moci Ducha Svätého, že to čo vyučujete je pravda.
- Nasledovať vedenie Ducha v prispôbovaní poslanstva osobným potrebám každého záujemcu.
- Vyzvať ľudí, aby začali konať. Ich viera narastie, keď budú činiť pokánie, dodržiavať prikázania a uzatvárať a dodržiavať zmluvy.



Starší M. Russel Ballard hovoril o moci Ducha: „Pravé obrátenie prichádza prostredníctvom moci Ducha. Keď sa Duch dotkne srdca, srdcia sa zmenia. Keď jednotlivci ... cítia, že Duch s nimi pracuje, alebo keď vidia dôkaz Pánovej lásky a láskavosti vo svojich životoch, sú duchovne povznesení a posilňovaní, ich viera v Neho rastie. Tieto skúsenosti s Duchom prirodzene nasledujú vtedy, keď je človek ochotný podrobiť tieto slová skúške. Takto prichádzame k tomu *pocitu*, že evanjelium je pravdivé“ („Now Is the Time“, *Ensign*, nov. 2000, 75).

Duch Svätý pracuje v srdciach ľudí a prináša tieto zmeny. Keď sa ľudia rozhodnú dodržiavať záväzky, budú výraznejšie cítiť moc Ducha Svätého a vypestujú si vieru v nasledovaní Krista. Preto by ste mali pomôcť ľuďom, s ktorými pracujete rásť vo viere tým, že ich vyzvete, aby činili pokánie a činili a dodržiavali záväzky.

### Činnosť: Osobné štúdium

- Čítajte jednu alebo dve z nasledujúcich pasáží a premýšľajte čo musí záujemca cítiť, aby sa obrátil. Zaznamenávajte svoje pocity a myšlienky do vášho študijného denníka. Prediskutujte vaše nápady s ostatnými misionármi a členmi.  
2. Nefi 4:16–35; Enos 1; Mosiáš 4–5; 18:7–14; 27–28; Alma 5; 17–22; 32; 36; 38
- Čítajte jednu alebo dve z nasledujúcich pasáží a premýšľajte, čo musíte vy ako misionár a ako člen cítiť, aby ste vyučovali mocou obrátenia. Zaznamenávajte svoje pocity a myšlienky do vášho študijného denníka. Prediskutujte svoje nápady s ostatnými misionármi a členmi.  
1. Nefi 8:11–12; Mosiáš 28:1–4; Alma 26; 29; 31:26–38; 32; Moroni 7:43–48; NaZ 4; 18:10–16; 50:21–22

### Štúdium písma

#### Čo tieto písma učia o moci Ducha vo vašej práci?

2. Nefi 33:1–2	NaZ 50:13–22	1. Korinským 2:11–14
NaZ 42:11–17	Skutky 2:37–38	Guide to the Scriptures, „Conversion, Convert“

#### Čo môžete robiť preto, aby ste mali úžitok z moci Ducha vo vašej práci?

Alma 32:27–28	NaZ 42:14	Ján 7:17
---------------	-----------	----------

#### Prečo je dôležité vyučovať to čo poznáte a v čo veríte?

Alma 5:43–47	NaZ 52:9	NaZ 80:4
--------------	----------	----------

## Modlite sa s vierou

Môžete vyučovať Pánovým spôsobom len prostredníctvom moci Ducha a Ducha obdržíte prostredníctvom modlitby viery. Pán povedal, že nám bude daný Duch prostredníctvom modlitby viery; a ak takého Ducha neobdržíme, nemáme učiť (pozri NaZ 42:14). Keď sa modlíte o pomoc pri vašej výučbe, moc Ducha Svätého poniesie vaše učenie do srdc detí človeka (pozri 2. Nefi 33:1).

Prezident Gordon B. Hinckley ilustroval tieto zásady prerozprávaním skúsenosti zo svojej misie:

„Vždy si budem pamätať dvoch mladých mužov, ktorí slúžili v mojej misii. Jeden bol superstar. Bol vzdelaný. Bol bystrý. Bol pohotový. Bol trochu arogantný. Mali sme iného, ktorý bol maliarom vývesných štítov. Prišiel z obchodu z reklamami a vývesnými štítmí z nevelkým vzdelaním, ale vedel o svojich nedostatkoch a spoliehal sa na Pána. Keď sa modlil, vedeli ste, že hovorí s Pánom. To nebola rutina, bol to rozhovor a ten mladý muž

dosiahol zázraky, zatiaľ čo ten druhý mladý muž pracoval bezcieľne. Moc, ktorá bola v jednom a jej absencia u toho druhého, bola tak očividná. Volajte k Pánovi. On vztiahol pozvanie a On aj odpovie“ (*Teachings of Gordon B. Hinckley* [1997], 469).

Snažte sa modliť úprimne so skutočným zámerom a z celej sily svojho srdca (pozri Moroni 7:48). Účinná modlitba vyžaduje obrovské úsilie (pozri Moroni 10:3–4; NaZ 8:10; 9:7). Dajte vážnosť vašim myšlienkam a prístupu, a tiež slovám, ktoré používate. Zvážte nasledovné, keď sa budete modliť:

- Používajte jazyk modlitby, ktorý preukazuje lásku a rešpekt vášmu Nebeskému Otcovi. Používajte vhodný a úctivý jazyk v akejkoľvek reči, ktorou hovoríte. Napríklad, v slovenčine používajte oslovenia, ktoré sa používajú v písmach ako sú *Ty*, *Tvoj*, *Tvoje* a *Tvoja*.
- Vždy vyjadrite svoju vďačnosť za svoje požehnanie. Vedomé úsilie byť vďačným vám pomôže spoznať ako k vám bol Pán milosrdný vo vašom živote.
- Modlite sa obzvlášť za vedenie a pomoc Ducha Svätého. Ukážte ako si vážite toto požehnanie tým, že budete vnímavý a vedomý si duchovných nabádaní. Potom odvážne nasledujte tieto nabádania.
- Modlite sa s láskou a s pravou láskou Kristovou. Modlite sa menovite za ľudí. Požiadajte o zdroj inšpirácie, ktorá vám pomôže porozumieť a vystihnúť ich potreby. Modlite sa o blaho kontaktovaných, záujemcov, novo obrátených a neaktívnych členov. Modlite sa za členov, vedúcich kňazstva a vedúcich pomocných organizácií na vašom území. Modlite sa za vašu rodinu doma. Modlite sa za vášho spoločníka, ostatných misionárov a vášho misijného prezidenta. Modlite sa za to, aby ste vedeli ako môžete pomôcť ostatným a buďte pripravený priniesť obeť v ich prospech.
- Modlite sa za to, aby vám bolo ukázané kam máte ísť a čo máte robiť. Modlite sa za to, aby ste boli vedený k tým, ktorí sú pripravení obdržať posolstvo znovuzriadenia. Modlite sa o to, aby ste ich spoznali.
- Uznajte, že váš Nebeský Otec vie lepšie čo potrebujete než vy. Spoločte sa na Ducha a bude vám dané o čo sa máte modliť (pozri 3. Nefi 19:24; NaZ 46:28, 30).



*„Každé ráno ... majú misionári poklknúť a prosiť Pána, aby uvoľnil ich jazyky, aby ich prostredníctvom požiadali o požehnanie tých, ktorých budú učiť. Ak tak budú činiť, nové svetlo zavíta do ich životov. Nastane väčšie nadšenie pre prácu. Prídu na poznanie vo veľmi reálnom zmysle, že sú služobníci Pána hovoriaci v Jeho mene. Budú pociťovať rozdielne reakcie od tých, ktorých učia. Ak tak budú činiť prostredníctvom Ducha, ich záujemcovia budú reagovať pod vplyvom toho istého Ducha.“*

—PREZIDENT GORDON B. HINCKLEY  
„MISSIONARY SERVICE“, PRVÉ CELOSVEŤOVÉ ŠKOLENIE  
VEDÚCICH, 11 JAN. 2003, 20

- Vo vašich večerných modlitbách podajte Pánovi správu o vašich činnostiach v ten deň. Potom si s Ním prejdite svoje plány na nasledujúci deň. Načúvajte nabádania Ducha.
- Modlite sa, aby ste prekonali pokušenia. Poddanie sa pokušeniu prekáža Duchu.
- Modlite sa, a ak je to vhodné, postite sa za zvláštne požehnania.
- Modlite sa a premýšľajte o písmach. Písma otvárajú okná zjaveniu.
- Verte, že Boh odpovie na vaše modlitby. Uznajte, že Božie myšlienky nie sú vaše myšlienky (pozri Izaiáš 55:8–9) a dôverujte Bohu, že odpovie na vaše modlitby Jeho vlastným spôsobom a v Jeho vlastnom čase.

### Činnosť: Osobné štúdium

Premýšľajte o nasledovných výrokoch týkajúcich sa úprimnej modlitby:

„Problém väčšiny našich modlitieb je, že znejú akoby sme zodvihli telefón a objednali si potraviny—nahlásime svoju objednávku a zavesíme. Potrebujeme premýšľať, zvažovať, myslieť na to o čo a za čo, sa modlíme, a potom hovoriť s Pánom ako hovorí človek s človekom“ (Gordon B. Hinckley, *Teachings of Gordon B. Hinckley*, 469)

„Ak je modlitba len kľúčovým plačom počas obdobia krízy, vtedy je úplne sebecká a začíname myslieť na Boha ako na opravára alebo na servisnú agentúru pomáhajúcu nám iba v čase núdze. Mali by sme pamätať na Najvyššieho dňom aj nocou—vždy—nie iba v časoch, kedy všetka ostatná pomoc zlyhala a my zúfalo potrebujeme pomoc“ (Howard W. Hunter, *The Teachings of Howard W. Hunter*, vyd. Clyde J. Williamsom [1997], 39).

S použitím nasledovnej stupnice si súkromne zhodnotte vaše modlitby. Do vášho študijného denníka si zapisujte odpovede na otázky ako sú tieto: Kam by ste zaradili sám seba na tejto stupnici? Kde by ste rád boli na tejto stupnici? Akým spôsobom to chcete doceliť?

	Slabé	Dobré	Velmi dobré	
Slabý vo viere v Ježiša Krista.	←	▬	→	Silný vo viere v Ježiša Krista.
Nevďačný.	←	▬	→	Plný vďaky.
Myseľ nezameraná na prácu.	←	▬	→	Myseľ zameraná na prácu.
Modlitby nesúvisia s činmi.	←	▬	→	Činy naplňajú modlitby.
Neustále opakujúca sa tá istá modlitba.	←	▬	→	Zameraný na potreby dneška.
Apatické pocity.	←	▬	→	Duchovné, občerstvujúce pocity.
Zameraný na nečisté myšlienky.	←	▬	→	Zameraný na čisté myšlienky.
Sebecký.	←	▬	→	Mysliaci na ostatných ľudí.
Všeobecný, neurčitý.	←	▬	→	Presný, nie všeobecný.
Duch nie je prítomný.	←	▬	→	Duch vedie modlitbu.
Nerozoznávate odpovede.	←	▬	→	Ste si istý, že Boh odpovedá na modlitby.

### Štúdium písma

#### Prečo sa musíte modliť o Ducha?

2. Nefi 32:8–9

NaZ 42:14

NaZ 50:13–22

#### O čo by ste sa mali modliť?

Alma 6:6

Alma 37:36–37

NaZ 50:29–30

Alma 13:28

3. Nefi 18:20

Guide to the Scriptures, „Prayer“

Alma 34:17–27

3. Nefi 19:9



## Naučte sa rozpoznávať nabádanie Ducha

Duch je vždy k dispozícii, aby vás nasmeroval a viedol. Jednako len, Duch hovorí potichu, prostredníctvom vašich pocitov a tiež vašej mysle. Jednou z veľkých skúšok pre vás a tých, s ktorými pracujete je rozpoznať to tiché, jemné nabádanie Ducha Svätého.

Prezident Boyd K. Packer učil: „Hlas Ducha nie je v písmach opisovaný ako hlasný alebo hrubý. Nie je to hlas hromu, nieto ešte... hlas veľkého búrlivého rámusu. Ale je to tichý hlas dokonalej miernosti, ako keby šepkal, a ktorý môže preraziť do každej duše a spôsobiť, že [srdce] bude horieť (pozri 3. Nefi 11:3; Helaman 5:30; NaZ 8:56–7). Pamätajte, Eliáš našiel hlas Pána, ktorý nebol vo vetre, ani v zemetrasení, ani nie v ohni, ale bol to ‚tichý jemný hlas‘ (1. Kráľovská 19:13).

Duch si nevyžaduje našu pozornosť volaním na nás alebo netrasie s nami ťažkou rukou. Radšej šepká. Je ako jemné pohladenie, ktoré, ak sme celkom zaujatí niečím iným, nemusíme vôbec pocítiť. (Nepochybujem o tom, prečo nám bolo zjavené Slovo múdrosti, akoby predsa opilec alebo narkoman mohol cítiť takýto hlas?)

Občas na nás predsa len bude tlačiť dosť silno na to, aby sme na neho dbali. Ale ak po väčšinu času, nedáme pozor na tento jemný pocit, Duch nás opustí a bude čakať dovtedy, pokiaľ sa nevrátíme hľadajúc, načúvajúc a hovoriac našim spôsobom a cítiac ako Samuel za stara, keď povedal: ‚Hovor [Pane], lebo Tvoj služobník počúva‘ (1.Samuelova 3:10)“ („The Candle of the Lord“, *Ensign*, jan. 1983, 53).

Veľa svetských hlasov sa domáha vašej pozornosti a tie môžu veľmi ľahko potopiť duchovné pocity, ak nie ste dostatočne pozorný.

### Činnosť: Osobné štúdium alebo štúdium so spoločníkom

Preštudujte si nasledovnú tabuľku. Premýšľajte o časoch, kedy ste získali skúsenosti o akomkoľvek z týchto pocitov, myšlienok alebo dojmov opísaných v nasledovných výňatkoch z písiem. Ako budete naberať skúsenosti v štúdiu, pridajte ďalšie svoje výňatky z písiem. Premýšľajte ako môžete využiť tieto zásady, aby ste pomohli ostatným cítiť a rozpoznať Ducha.

NaZ 6:23; 11:12–14; Rímskym 15:13; Galatským 5:22–23	Prináša pocity lásky, radosti, pokoja, trpezlivosti, pokory, viery a nádeje.
NaZ 8:2–3	Prináša nápady do mysle, pocity do srdca.
NaZ 128:1	Zamestnáva myseľ a tlačí na pocity.
Joseph Smith—History 1:11–12	Pomáha písmam, aby mali silnejší účinok.
NaZ 9:8–9	Prináša dobré pocity pri výučbe ak je niečo pravdivé.
Alma 32:28; NaZ 6:14–15; 1. Korinským 2:9–11	Poučuje myseľ.
Alma 19:6	Nahradí temnotu svetlom.
Mosiáš 5:2–5	Posilňuje túžbu vyhýbať sa zlu a poslúchať prikázania.
Ján 14:26	Vyučuje pravdu a pripomína nám ju.
Ján 14:27	Prináša pocity pokoja a útechy.
Ján 16:13	Vedie nás k pravde a ukazuje veci, ktoré prídu.
Moroni 10:5	Zjavuje pravdu.
NaZ 45:57	Vedie a chráni pred klamstvom.
2. Nefi 31:18; NaZ 20:27; Ján 16:14	Oslavuje a vydáva záznam o Bohu, Otcovi a Ježišovi Kristovi.
NaZ 42:16; 84:85; 100:5–8; Lukáš 12:11–12	Vedie slová pokorných učiteľov.
Ján 16:8	Rozpoznáva a napravljuje hriech.
Moroni 10:8–17; NaZ 46:8–26; 1. Korinským 12	Prináša dary Ducha.
Alma 10:17; 12:3; 18:16, 20, 32, 35; NaZ 63:41	Pomáha pochopiť alebo postrehnúť myšlienky ostatných.





„[Joseph Smith] pokračoval v udeľovaní inštrukcií starším týkajúcich sa evanjelia a tlačil na nich nevyhnutnosťou obdržania Ducha, aby mohli kázať s Duchom Svätým zoslaným dole z nebies“ (*History of the Church*, 4:13).

Počas vašej týždennej a dennej plánovacej porady sa budete potrebovať opýtať sa na niektoré základné každodenné otázky—dokonca aj viackrát za deň (pre príklady a otázky pozri nasledujúce okienko Štúdium písma). Vyhľadávajte inšpiráciu, aby ste zodpovedali tieto otázky spôsobom, ktorý si každá situácia vyžaduje. Odpovede potom musia zaujať miesto vo vašich plánoch. Ale tiež musíte byť ochotný nasledovať Ducha a zmeniť svoje plány, keď sa naskytne nepredvídaná príležitosť.

Študujte nasledovné písma a zvážte ako zodpovedajú tieto dôležité otázky, ktoré si máte klásť každý deň. Zvážte čo tieto pasáže znamenajú pre vaše vyhľadávacie úsilie, plánovacie porady a osobné štúdium a štúdium so spoločníkom. Tiež zvážte ich význam, keď vyučujete lekcie, vyzývate ľudí, aby robili záväzky, keď nasledovne dozeráte na dodržiavanie záväzkov, posilňujete nových a neaktívnych členov a pracujete s členmi.

### Štúdium písma

#### Kam mám ísť?

Helaman 10:17	NaZ 75:26–27
NaZ 31:11	NaZ 79:1–2

#### Čo mám robiť?

1. Nefi 4:6	NaZ 28:15
2. Nefi 32:2–5	NaZ 52:3–4

#### Čo mám povedať?

2. Nefi 33:1	NaZ 33:8–10	Matúš 10:19–20
Alma 5:43–46	NaZ 50:13–22	Marek 13:11
Alma 11:22	NaZ 68:1–4	1. Korinským 2:4–5, 12–13
Helaman 5:18	NaZ 75:3–11	Exodus 4:10–12
Helaman 13:3–5	NaZ 100:5–8	

#### Ako mám prispôbiť moju výučbu potrebám záujemcov?

Alma 12:7	3. Nefi 17:2–3	NaZ 84:85
Alma 41:1	NaZ 71:1	

#### Aké písma mám používať a ako ich mám použiť?

Mosiáš 18:19–20	NaZ 32:4	NaZ 71:1
Mosiáš 27:35	NaZ 42:11–17	NaZ 80:4
NaZ 18:32–36	NaZ 68:1–4	Lukáš 24:13–32

### Slovo výstrahy

Keď sa modlíte o inšpiráciu, musíte si tiež potvrdiť svoje pocity. Napríklad, porovnajte svoje rozhodnutia s písmami a s učením žijúcich prorokov. Budte si istý, že pocity sú v súlade s vašou úlohou, ktorú máte; napríklad, vy nemôžete obdržať zjavenie o tom, že máte povedať miestnemu biskupovi ako má vykonávať svoje povolanie. Prediskutujte svoje rozhodnutia a závery s vašim spoločníkom, vedúcim okrsku alebo s prezidentom misie, ak je to vhodné.

Prezident Howard W. Hunter ponúkol túto radu: „Chcel by som vám ponúknuť slovo výstrahy... Myslím si, že ak nie sme opatrní ... môžeme začať falšovať ten pravý vplyv Ducha nášho Pána prostredníctvom nehodných a manipulatívnych prostriedkov. Som znepokojený, keď sa to, že sa zjaví silná emócia alebo voľne tečúce slzy sa prirovnáva k prítomnosti Ducha. Určite, Duch Pána môže priniesť silné emocionálne pocity, vrátane slz, ale taký vonkajší prejav nemá byť zamieňaný s prítomnosťou Ducha samotného“ (*The Teachings of Howard W. Hunter*, 184). Duch Pána vždy duchovne povznáša.

Zjavenia a duchovné zážitky sú posvätné. Majú byť držané v súkromí a prediskutované iba vo vhodných situáciách. Ako misionár si budete viac uvedomovať duchovné zážitky než ste si ich uvedomovali kedykoľvek predtým vo vašom živote. Budete vzdorovať pokušeniu bez obmedzenia hovoriť o týchto zážitkoch.

Prezident Boyd K. Packer radil: „Naučil som sa, že silné, pôsobivé duchovné zážitky k nám neprichádzajú tak často. A keď sa objavia, sú obyčajne pre naše vlastné poučenie, inšpiráciu alebo napravenie. Pokiaľ nie sme povolani patričnou právomocou tak činiť, nedávajú nám oprávnenie radiť alebo naprávať ostatných.“

Dospel som k presvedčeniu, že nie je múdre neustále hovoriť o nezvyčajných duchovných zážitkoch. Majú byť starostlivo chránené a zdieľané iba vtedy, keď Duch samotný nás nabáda, aby sme ich použili pre požehnanie ostatných“ (*Ensign*, jan. 1983, 53).

*„Ak sme hodný, máme právo získavať zjavenia pre nás samotných, rodičia pre svoje deti a členovia Cirkvi vo svojich povolaniach. Ale právo zjavení pre ostatných nesiahá za správcovstvo nám zverené.“*

– PREZIDENT JAMES E. FAUST  
„COMMUNION WITH THE HOLY SPIRIT“, *ENSIGN*, MAR. 2002, 4

### Štúdium písma

Spoliehanie sa na Ducha je tak dôležité, že Pán nás veľmi silno varuje, aby sme Ducha nezapierali alebo netlmili ho. Čo ste sa naučili z nasledovných výňatkov z písniem?

Jákob 6:8–9

Mormon 9:7–9

NaŽ 11:25–26

3. Nefi 29:5–6

Moroni 10:7–8

1. Tesalonickým 5:19–20

### Zapamätajte si toto

- Modlite sa s vierou, že vaše modlitby budú zodpovedané.
- Naučte sa rozumieť, rozpoznávať a nasledovať nabádanie Ducha.
- Naučte sa spoliehať sa na Ducha, ktorý vám ukáže kam máte ísť, čo máte robiť a čo povedať.
- Učte ostatných ako rozpoznávať Ducha.

## Nápady pre štúdium a využitie

### Osobné štúdium

- Zaznamenávajte si svoje duchovné zážitky do vášho denníka. Napríklad, odpovede na otázky ako sú: Porozumel som niečomu lepšie, keď som študoval písma? Mal som neobvyklé príležitosti stretnúť sa s ľuďmi, s ktorými som sa mohol podeliť o poslanstvo? Boli mi dané slová v momente, keď som ich potreboval? Mal som silné pocity lásky pre tých ľudí, ktorých som stretol? Ako boli zodpovedné moje modlitby?
- Rozdeľte si stránku do dvoch stĺpcov. Označte jeden stĺpec „Čo urobil Pán“ a druhý stĺpec označte „Čo urobil Lehi alebo Nefi“. Prečítajte si príbeh o Liahone a zlomenom luku (pozri 1. Nefi 16:9–30) alebo príbeh o tom, ako Nefi staval loď (pozri 1. Nefi 17:7–16; 18:1–6). Počas čítania si zapisujte sled udalostí v príbehu do príslušných stĺpcov. Zvážte, čo vás tento príbeh môže naučiť o podstate inšpirácie.
- Prezrite si váš denník a vyhľadajte príležitosti, kedy ste boli vedený Duchom alebo ste zažili zjavenie alebo iný z darov Ducha. Premýšľajte kedy, kde a prečo sa tieto zážitky stali. Urobili ste niečo konkrétne, aby ste sa pripravili na takúto skúsenosť? Ako sa prejavila Pánova ruka v tomto zážitku? Ako ste sa cítili? Čo môžete urobiť, aby ste zažili podobnú skúsenosť? Spomínanie na takéto zážitky vám môže pomôcť rozpoznávať a prijímať Ducha znovu a znovu.
- Kniha Skutkov v Biblii bola nazývaná „Kniha Skutkov Ducha Svätého prostredníctvom apoštolov“. Prečítajte si zhrnutie kapitoly v knihe Skutkov a vysvetlite, prečo by bol tento názov vhodný. Vyhľadajte dôkazy, ktoré potvrdzujú vaše vysvetlenie.
- Študujte a premýšľajte o nasledovnej rade. Ako to súvisí s vašimi dennými činnosťami kázania?

„Povedzte bratom, aby boli pokorní a verní a aby isto udržiavali Ducha Pána, ktorý ich povedie v správnosti. Nech sú opatrní a neodvracajú sa od pokojného, tichého hlasu; on ich bude učiť čo majú robiť a kam majú ísť; dá im ovocie kráľovstva. Povedzte bratom, aby mali svoje srdcia otvorené s presvedčením, že Duch Svätý príde do ich srdiec, keď ho budú pripravení prijať. Môžu rozpoznať Ducha Pánovho od všetkých ostatných duchov—on tíško prinesie pokoj a radosť do ich duší; vezme zlobu, nenávisť, roztržku a všetko zlo z ich srdiec a ich jedinou túžbou bude robiť dobro“ (citované z *Juvenile Instructor*, 19. júla 1873, 114).

Prorok Joseph Smith dal túto radu Brighamovi Youngovi vo sne takmer tri roky po svojej smrti. Keby ste boli na mieste Brighama Younga a dostali ste takúto radu, čo by ste robili?

- Študujte Alma 33:1–12; 34:17–29, 38. Na aké otázky Alma odpovedal? (Preskúmajte Alma 33:1–2). Ako Alma odpovedal na tieto otázky? Aké uistenie dáva, že Boh počuje a odpovedá na modlitby?
- Pán prisľúbil, že Duch nás bude viesť v mnohých dôležitých smeroch. Keď budete čítať nasledovné pasáže, určite stránky vašej práce, ktoré vyžadujú vedenie Ducha. Čo znamenajú prikázania a sľuby obsiahnuté v nasledovných písmach pre vaše osobné štúdium a štúdium so spoločníkom, pre vaše okrskové stretnutia, zónové konferencie, krstné zhromaždenia a pre ostatné stretnutia?

#### Modlenie sa

3. Nefi 19:24  
NaZ 46:30

NaZ 50:30  
Rímskym 8:26

#### Vedenie stretnutí

Moroni 6:9

NaZ 20:45

NaZ 46:2

**Písanie**

NaZ 9:9                      NaZ 47:4                      NaZ 124:4  
 NaZ 24:6                      NaZ 104:81                      Mojžiš 6:6

- Čítajte nasledovné pasáže z písniem (vrátane zhrnutí týchto oddielov).

NaZ 60:1–5                      NaZ 61:1–4, 21–22                      NaZ 62:4–8

V tomto výpočte, čo je veľmi dôležité pre Pána?

Na čom Pánovi nezáleží?

Zvážte nasledovný výrok od staršieho Dallina H. Oaksa:

„[Človek môže mať] silnú túžbu byť vedený Duchom Pána, ale ... nerozumne vzťahuje túto túžbu k bodu čakania na to byť vedený vo *všetkých* veciach. Túžba byť vedený Pánom je posilňujúca, ale potrebuje byť sprevádzaná porozumením toho, že náš Nebeský Otec ponecháva mnoho rozhodnutí na našom osobnom výbere. Takéto robenie osobných rozhodnutí je jedným zo zdrojov rastu, ktorý sme určený zakúsiť v smrteľnosti. Ľudia, ktorí sa snažia hodiť všetko rozhodovanie na Pána a prosia o zjavenie pri každej voľbe sa veľmi rýchlo ocitnú v situácii, kedy sa budú modliť o vedenie a nedostanú ho. Napríklad, toto sa najčastejšie stáva v nespočetných situáciách, v ktorých sú voľby triviálne alebo akákoľvek voľba je akceptovateľná.

Mali by sme veci skúmať v našich myšliach, používajúc deduktívnu moc nášho Stvoriteľa, ktorú nám dal. Potom sa máme modliť o vedenie a konať podľa neho, keď ho obdržíme. Ak neobdržíme vedenie, máme konať podľa nášho najlepšieho vedomia. Ľudia, ktorí zotrvávajú vo vyhľadávaní vedenia pre veci, v ktorých sa Pán rozhodol, že nás nebude viesť, si môžu vymýšľať odpovede vo svojej vlastnej fantázii alebo zaujatosti alebo aj môžu obdržať odpoveď prostredníctvom média falošného zjavenia“ („Our Strengths Can Become Our Downfall“, *Ensign*, okt. 1994, 13–14).

Aký vzťah je medzi nasledovaním nášho vlastného úsudku a spoliehaním sa na Ducha?

**Štúdium so spoločníkom**

- Hovorte o svojich spoločných modlitbách so svojim spoločníkom. Sú vedené Duchom Svätým? Obdržali ste odpovede na vaše modlitby? Keď sa modlite ako spoločníci:

- Veríte, že Boh vám dá to o čo žiadate v spravodlivosti?
- Uvedomujete si a vzdávate vďaku za odpovede na vaše modlitby?
- Modlíte sa menovite za ľudí a zvažujete ich potreby?
- Modlíte sa za seba navzájom a za to, aby vás Duch viedol?
- Obdržali ste odpovede na svoje modlitby?

Diskutujte ako spoločníci o tom, ako budete vyhľadávať Ducha svedomitejšie.

- Prediskutujte rozdielne spôsoby, ktorými ľudia popisujú vplyv Ducha Svätého. Zapište si vyjadrenia, ktoré záujemcovia poznamenali o svojich zážitkoch s Duchom pri výučbe evanjelia a pri tom ako sa snažia dodržiavať záväzky. Ako môžete pomôcť ostatným rozpoznať tento posvätný vplyv? Ako sa môžete vyvarovať toho, aby ste boli manipulatívny, keď tak činíte?
- Zvážte a prediskutujte ako sa vás týka nasledovná rada: „Nemôžete vnucovať duchovné veci. Také slová ako *prinútiť*, *donútiť*, *nútiť*, *nátlak*, *vyžadovať*, neopisujú naše výsady mať Ducha. Nemôžete viac nútiť Ducha k odpovedi ako môžete nútiť

## Poznámky

púčik kvitnúť alebo kariatko sa liahnuť predtým ako je jeho čas. Môžete vytvoriť atmosféru, ktorá urýchli rast, výživu a ochranu, ale nemôžete vnucovať alebo nútiť: musíte čakať na vývoj“ (Boyd K. Packer, „The Candle of the Lord“, *Ensign*, jan. 1983, 53).

- Diskutujte o nasledovných vyhláseniach a o tom, ako tieto zásady môžu zmeniť oboje, vaše modlitby a vašu prácu. Ako môžu vaše modlitby ovplyvniť vaše plánovanie, stanovenie cieľov, prácu a každodenné činnosti?

„Naše skutky sú vo veľkej miere deťmi našich modlitieb. To, že sme sa modlili spôsobuje, že konáme; naše oprávnené žiadosti majú účinok na naberaní správneho kurzu v našom vedení“ (Bruce R. McConkie, „Why the Lord Ordained Prayer“, *Ensign*, jan. 1976, 12).

„Úprimná modlitba spôsobuje to, že keď žiadame o akékoľvek požehnanie alebo cnosť mali by sme pracovať na požehnaníach a kultivovať cnosť“ (David O. McKay, *Secrets of a Happy Life*, 114–15).

„Požiadajte [Boha], aby vás dal práve na také miesto, kde vás chce mať a aby vám povedal čo chce, aby ste robili a cítili, že ste poruke to robiť“ (Brigham Young, *Discourses of Brigham Young*, vyb. John A. Widtsoem [1954], 46).

### Okrskové stretnutia a zónové konferencie

- Pripravte lekciu zameranú na použitie vhodného a úctivého jazyka v modlitbe.
- Ak je to vhodné, nechajte misionárov, aby sa podelili o príbeh alebo zážitok, ktorý mali počas posledného svedeckého zhromaždenia, vyučovanej lekcie alebo pri inej príležitosti. Duchovné príbehy a zážitky, o ktoré sa delia ostatní ľudia môžu pomôcť rozvíjať vieru a rozpoznať, že vplyv Ducha je všeobecne a často evidentný.
- Vyjadrite vďačnosť za evidentnosť Pánovej ruky vo svojej práci (pozri NaZ 59:21). Diskutujte o tom ako vám vyjadrenie vďačnosti pomohlo vidieť malý ale veľmi významný smer, ktorým vás Pán požehnal (pozri Ether 3:5).
- Požiadajte misionárov o príhovor na tému misia a moc Ducha Svätého.
- Požiadajte novo obrátených, aby pohovorili o tom ako boli on alebo ona ovplyvnení Duchom ešte ako záujemcovia.

### Prezident misie

- Príležitostne požiadajte misionárov, aby do svojich týždenných listov pre vás zahrnuli vhodný duchovný zážitok.
- Pri pohovoroch sa príležitostne spýtajte misionárov na ich ranné a večerné modlitby. Opýtajte sa, či si myslia, že ich modlitby sú zmysluplné.
- Opýtajte sa misionárov ako ich záujemcovia cítia a rozpoznávajú Ducha.
- Ak je to vhodné, rozpovedzte misionárom ako získavate zjavenie pri transferoch alebo pri misionároch, ktorí sú neposlušní alebo potrebujú pomoc a pri náukách, ktoré učíte.





# Aká je úloha Knihy Mormonovej?

## Zvážte toto

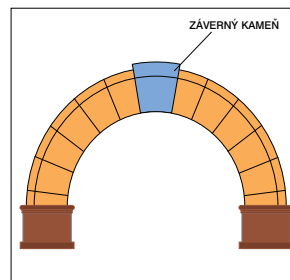
- Akým spôsobom je Kniha Mormonova záverným kameňom nášho náboženstva?
- Akým spôsobom odpovedá Kniha Mormonova na veľké otázky duše?
- Prečo je Kniha Mormonova tak významná v procese obrátenia?
- Ako by som mal používať Knihu Mormonovu pri budovaní viery a pri pomoci ostatným prísť bližšie k Bohu?
- Prečo je sľub v Moroni 10:3–5 tak dôležitý v misionárskej práci?

**K**niha Mormonova je silným dôkazom Kristovej božskosti. Taktiež je dôkazom znovuzriadenia prostredníctvom proroka Josepha Smitha. Nevyhnutnou súčasťou obrátenia je prijatie svedectva od Ducha Svätého o tom, že Kniha Mormonova je pravdivá. Ako misionár musíte mať najskôr osobné svedectvo o tom, že Kniha Mormonova je pravdivá. Toto svedectvo potom vedie k hlbokaj a trvalej viere v silu Knihy Mormonovej počas procesu obrátenia. Buďte si istý, že Duch Svätý dosvedčí komukoľvek, kto číta a premýšľa o Knihe Mormonovej a pýta sa Boha s úprimným srdcom, skutočným úmyslom a vierou v Krista, či je pravdivá. Toto svedectvo Ducha Svätého má byť stredobodom vášho záujmu pri výučbe.

## Kniha Mormonova je záverný kameň nášho náboženstva

Joseph Smith učil, že Kniha Mormonova je záverný kameň nášho náboženstva (pozri úvod Knihy Mormonovej). Pri inej príležitosti vyhlásil: „Dajte preč Knihu Mormonovu a zjavenia, a kde je [potom] naše náboženstvo? Nemáme žiadne“ (*History of the Church*, 2:25).

Klenba je pevná architektonická stavba, zhotovená z kameňov v tvare klinov, ktoré sú zaklínené jeden do druhého. Prostredný kameň, alebo záverný kameň, je obyčajne väčší než ostatné



Poznámky

kamene a uzamyká polohu ostatných kameňov. Keď Joseph Smith nazval Knihu Mormonovu záverným kameňom nášho náboženstva, učil, že Kniha Mormonova drží naše náboženstvo pokope. Prezident Ezra Taft Benson povedal, že Kniha Mormonova je záverným kameňom aspoň troma spôsobmi:

**Svedčí o Kristovi.** „Kniha Mormonova je záverným kameňom v našom svedectve o Ježišovi Kristovi, ktorý je Sám o Sebe uholným kameňom všetkého čo robíme. Vydáva svedectvo o Jeho skutočnosti s mocou a zrozumiteľnosťou.“

**Plnosť náuky.** „Samotný Pán vyhlásil, že Kniha Mormonova obsahuje plnosť evanjelia Ježiša Krista (pozri Naz 20:9). ... V Knihe Mormonovej nájdeme plnosť takých náuk, ktoré sú nevyhnutné pre naše spasenie. A sú vyučované zrozumiteľne a jednoducho, tak aby sa aj deti mohli učiť cestám spasenia a povýšenia.“



**Základ svedectva.** „Tak ako sa klenba zrúti, ak sa odstráni záverný kameň, tak sa stane so všetkým, tak všetko za čím Cirkvi stojí a padá s pravdivosťou Knihy Mormonovej. Nepriatelia Cirkvi tomuto jasne rozumejú. Toto je to, prečo zachádzajú tak ďaleko pri pokusoch vyvrátiť Knihu Mormonovu, tak aby bola zdiskreditovaná a prorok Joseph Smith by sa zviezol s ňou. A taktiež naše tvrdenie o kľúčoch kňazstva, zjaveniach a znovuzriadenej Cirkvi. Ale svojim spôsobom, ak je Kniha Mormonova pravdivá— a milióny práve teraz svedčia, že majú svedectvo Ducha o tom, že je rozhodne pravdivá—tak človek musí akceptovať tvrdenie o znovuzriadení a o všetkom čo s ním súvisí“ (*A Witness and a Warning* [1988], 18–19).

Kniha Mormonova spoločne s Duchom je váš najvýznamnejší zdroj v procese obrátenia. Je najsprávnejšia spomedzi všetkých kníh na zemi (pozri úvod Knihy Mormonovej). Zreteľne učí náuku o Kristovi, obzvlášť v lekciách, ktoré učíte záujemcov. Používajte ju ako hlavný zdroj učenia znovuzriadeného evanjelia. Nasledujú príklady jednoduchých právd vyučovaných v Knihe Mormonovej, ktoré budete učiť záujemcov.

Misionárska lekcia	Náuky	Odkazy
Posolstvo o znovuzriadení evanjelia Ježiša Krista	Odpadlivosť, znovuzriadenie, Joseph Smith, kňazská právomoc.	1. Nefi 12–14 2. Nefi 3; 26–29 Mosiáš 18
Plán spásy	„Úžasný plán večného Boha“, vrátane pádu Adama, uzmiernenia, vzkriesenia a súdu.	2. Nefi 2; 9 Mosiáš 3:15 Alma 12; 40–42
Evanjelium Ježiša Krista	Viera v Krista, pokánie, krst, dar Ducha Svätého a vytrvanie až do konca	2. Nefi 31–32 3. Nefi 11; 27
Prikázania; zákony a obrady	Obrady ako sú krst, confirmácia, vysvätenie za kňaza a Večera Pána	3. Nefi 11:22–28; 18 Moroni 2–6

**Činnosť: Osobné štúdium**

Do vášho študijného denníka si zapisujte odpovede na nasledovné otázky:

- Ako ovplyvnilo štúdium Knihy Mormonovej vaše svedectvo o Ježišovi Kristovi?
- Ako môžete pomôcť používať Knihu Mormonovu pri budovaní svedectva ostatných?

**Štúdium písma****Čo hovorí Spasiteľ Knihe Mormonovej?**

NaZ 1:29

NaZ 19:26–27

NaZ 42:12

NaZ 3:19–20

NaZ 20:5–16

Mojžiš 7:62

NaZ 17:6

NaZ 33:16



Fotografia s láskavým dovolením C. Harrisoma Conroya Co., Inc. Naozprájdje.

**Kniha Mormonova svedčí o Kristovi**

Hlavným cieľom Knihy Mormonovej je to, že má pomôcť všetkým ľuďom poznať, že Ježiš je Kristus (pozri titulnú stranu Knihy Mormonovej). Svedčí o Kristovi tým, že potvrdzuje skutočnosť Jeho života, poslania a moci. Učí pravú náuku týkajúcu sa uzmiernenia—základ plánu spásy. Mnohí z tých, ktorých záznamy sú uchované v Knihe Mormonovej videli Krista osobne. Brat Jaredov, Nefi a Jákob videli Krista predtým ako sa narodil. Mormon a Moroni videli vzkrieseného Krista. K tomu všetkému, veľké množstvo ľudí videlo Spasiteľa pri Jeho krátkej návšteve medzi Nefitmi (pozri 3. Nefi 11–28). Tí, ktorí vedľa málo alebo nevedia nič o Spasiteľovi, Ho spoznajú pri čítaní, premýšľaní a pri modlitbe týkajúcej sa Knihy Mormonovej.

Svedectvo Knihy Mormonovej utvrdzuje svedectvo Biblie o tom, že Ježiš je Jednorodný Syn Boží a Spasiteľ sveta. Keď učíte plnosť evanjelia Ježiša Krista, často svedčíte o Spasiteľovi a Vykupiteľovi sveta. Mocou Ducha Svätého pridáte svoje živé svedectvo o pravdivosti tohoto posolstva.

**Štúdium písma****Ako zdôvodnili proroci Knihy Mormonovej to, prečo písali svoje záznamy?**

1. Nefi 6:4–6

2. Nefi 33:13–15

Slová Mormonove 1:3–8

1. Nefi 9:3–5

Jákob 1:4–7

Alma 37:2, 14

2. Nefi 4:15–16

Jákob 4:1–6, 12

3. Nefi 5:14–15

2. Nefi 25:23–29

Enos 1:13

Mormon 8:35

2. Nefi 26:15–16

Jarom 1:2

NaZ 3:16–20

2. Nefi 29:11–14

Omni 1:25–26

NaZ 10:46–48

## Kniha Mormonova a Biblia sa navzájom podporujú

Názory ľudí na Bibliu sú značne rozdielne. Niektorí veria, že Biblia je absolútne dokonalá, bez chyby, a že je tam všetko čo potrebujeme k spaseniu. Ďalší si myslia, že Biblia je literatúra hodná štúdia, ale popierajú, že je dôkazom o božskosti Krista a o zázrakoch alebo priamych zjaveniach od Boha. Niektorí sa rozhodli Bibliu ignorovať a ostatní nikdy Bibliu nevideli alebo ju nemali šancu čítať.

Svätí neskorších dní veria, že Biblia je slovo Božie, ak je správne preložená (pozri Články viery 1:8). Kniha Mormonova podporuje Bibliu, nabáda nás k jej čítaniu, svedčí o pravdivosti jej posolstva a je vzdialená od vzájomného súperenia s ňou. Mali by ste používať Knihu Mormonovu a Bibliu tak, aby sa vzájomne podporovali.

Kniha Mormonova hovorí o dávnych zmluvách, ktoré Boh učinil so Svojimi deťmi; Biblia nám hovorí o veľkých prorokoch, ktorí tak isto obdržali tieto zmluvy prostredníctvom viery. Kniha Mormonova svedčí o Kristovi a Jeho uzmiernení; Biblia poskytuje správy o Jeho narodení, službe, smrti, uzmiernení a vzkriesení. Preto sa Biblia a Kniha Mormonova vzájomne dopĺňajú a obohacujú.

Edícia písiem SND verzia Biblie kráľa Jakuba a Kniha Mormonova v angličtine obsahujú vzájomné odkazy a študijné pomôcky, ktoré robia drevo Júdovo (Bibliu) a drevo Jozefovo (Knihu Mormonovu) jedným v našich rukách (pozri Ezechiel 37:15–17; pozri tiež 1. Nefi 13:34–41; 2. Nefi 3:12; 29:8). Dajte prednosť pasážam z Knihy Mormonovej, keď vyučujete, ale tiež ukážte ako Kniha Mormonova a Biblia učia tie isté zásady.

Využívajte Knihu Mormonovu na objasnenie a vysvetlenie pasáží z Biblie. Napríklad, Nový Zákon uvádza, že Kristus bol pokrstený, aby „naplnil všetku spravodlivosť“ (Matúš 3:14–15). Kniha Mormonova vysvetľuje, čo to znamená naplniť všetku spravodlivosť (pozri 2. Nefi 31:5–9).

Keď použijete Knihu Mormonovu a Bibliu ako rovnocenné zväzky písiem, spoločne prekonajú nezhodu a napravia falošné nauky (pozri 2. Nefi 3:12).

Biblia učí o zákone svedectva nasledovne: „Svedectvo dvoch alebo troch svedkov dokáže každé slovo“ (2. Korintským 13:1). V súlade s týmto zákonom, obe, Kniha Mormonova a Biblia, svedčia o Ježišovi Kristovi.

### Činnosť: Osobné štúdium alebo štúdium so spoločníkom

Vyhľadajte vzájomné údaje v Knihe Mormonovej a Biblii na nasledovné témy. Príklady sú v zátvorkách za každou témou. Pridajte svoje vlastné pasáže a témy.

- Proroci (Amos 3:7 a Jákob 4:4–6)
- Odpadlíctvo (2. Timoteovi 4:3–4 a 2. Nefi 28)
- Znovuzriadenie (Skutky 3:19–21 a 1. Nefi 13:34–42.)
- Deti Božie (Skutky 17:29 a 1. Nefi 17:36)

### Štúdium písma

#### Čo hovorí Biblia o Knihe Mormonovej?

Ján 10:16

Ezechiel 37:15–17

Guide to the Scriptures, „Ephraim“, podtitul:  
*The Stick of Ephraim or Joseph*

Izaiáš 29:4, 11–18

#### Čo hovorí Kniha Mormonova o Biblii?

1. Nefi 13:20–29, 40–41

3. Nefi 23:1

Mormon 7:8–9

2. Nefi 29:3–14



**Akým spôsobom slúžia obe knihy ako svedectvá o Kristovi?**

2. Nefi 29:8

Ján 20:31

Skutky 10:43

**Kniha Mormonova odpovedá na otázky duše**

Prezident Ezra Taft Benson povedal, že misionári „potrebujú ukázať ako [Kniha Mormonova] odpovedá na veľké otázky duše“ („Flooding the Earth with the Book of Mormon“, *Ensign*, nov. 1988, 5).

„Veľké otázky duše“ môžu obsahovať otázky ako sú tieto: Naozaj existuje Boh? Existoval som predtým ako som sa narodil? Budem žiť potom ako zomriem? Aký je zmysel života? Je Ježiš naozaj Spasiteľ?

Ostatné otázky sa môžu zameriavať viac na momentálne potreby: Ako môžem zlepšiť vzťah s mojou manželkou? Akom môžem pomôcť mojim deťom vyhnúť sa drogám alebo nemorálnosti? Ako môžem nájsť prácu a podporovať svoju rodinu?

Evanjelium Ježiša Krista nám pomáha odpovedať na oba druhy otázok. Keď získavame vieru v to, že Kniha Mormonova je pravdivá, môžeme začať s odpoveďami na otázky o zmysle života a o očakávaní večného života. Kniha Mormonova opisuje plán šťastia, ktorý dáva životu zmysel a nadhľad. Odpovede na také otázky aké sú tie nasledovné, sú jasne vyučované v Knihe Mormonovej.



- Existuje Boh? (Alma 22)
- Čo odo mňa Ježiš Kristus očakáva? (2. Nefi 9)
- Ako mi pomáha viera v Ježiša Krista? (Alma 36)
- Existuje život po smrti? (Alma 40)
- Aký je zmysel života? (Alma 34)
- Prečo Boh dovolí nastolenie zla a utrpenia? (2. Nefi 2; Alma 14:9–11; 60:13)
- Potrebuje moje bábätko byť pokrstené? (Moroni 8)
- Pozná ma Boh? (Alma 5:38, 58)
- Odpovie Boh na moje modlitby? (Enos 1)
- Ako môžem nájsť pokoj a šťastie? (Mosiáš 2, 4)
- Ako môže byť moja rodina šťastnejšia a jednotnejšia? (Mosiáš 2)
- Ako môžu byť moja rodina a kariéra v rovnováhe? (3. Nefi 13)
- Ako môžem posilniť vzťah s mojou manželkou? (3. Nefi 14)
- Ako sa môžem vyhnúť zlu, ktoré ohrozuje moju rodinu? (Alma 39)
- Ako sa môžem vyhnúť hriechu? (Helaman 5)

Keď čítame Knihu Mormonovu pod vedením Ducha, pomôže nám to zodpovedať naše osobné otázky. Učí nás, že modlitba a zjavenie sú kľúčom k vyriešeniu konkrétnych problémov. Pomáha nám to mať vieru v to, že Boh odpovie na naše modlitby.

Kniha Mormonova nám tiež pomáha porozumieť tomu, že Božie prikázania nie sú obmedzujúci zoznam toho, čo máme a nemáme robiť, ale návod k šťastnému, požehnanému životu. Keď začíname rozumieť tomu, že prvé zásady a obrady evanjelia sú tou cestou k požehnanému životu, začíname si uvedomovať, že tieto zásady pomáhajú zodpovedať akúkoľvek otázku a naplniť akúkoľvek potrebu. Napríklad, porozumieme tomu, že pokánie, odpustenie a zmluva slúžiť ostatným sú nevyhnutné v zlepšovaní našich vzťahov s manželom či manželkou. Vidíme, že viera v Krista, prijatie a dodržiavanie zmlúv a nasledovanie nabádaní Ducha môžu pomôcť mladým ľuďom vyhnúť sa obrovským pokušeniam, ktoré ich obklopujú.

Evanjelium môže vyriešiť skoro každú otázku alebo potrebu. Pán hovorí, že toto je to, prečo budete vyučovať zásady Jeho evanjelia, ktoré sú v Biblii a v Knihe Mormonovej, v ktorých je plnosť evanjelia (pozri NaZ 42:12).

#### Činnosť: Osobné štúdium alebo štúdium so spoločníkom

Vytvorte si zoznam „veľkých otázok duše“, ktoré sa záujemcovia pýtali. Vyhľadajte verše v Knihe Mormonovej, ktoré odpovedajú na tieto otázky. Zapište odpovede do vašich študijných denníkov a použite ich pri výučbe.

*„Vo svete, ktorý je stále viac nebezpečnejší ... má Kniha Mormonova: Ďalšie svedectvo o Ježišovi Kristovi vyživujúcu moc liečiť vyhladované duše sveta.“*

– PREZIDENT BOYD K. PACKER  
„THE BOOK OF MORMON: ANOTHER TESTAMENT OF JESUS CHRIST“, ENSIGN, NOV. 2001, 64

## Kniha Mormonova privádza ľudí bližšie k Bohu

Čo sa týka Knihy Mormonovej, prorok Joseph Smith povedal, že dodržiavaním predpisov v nej uvedených, sa človek viac priblíži Bohu, než prostredníctvom akejkoľvek inej knihy (pozri úvod Knihy Mormonovej). Kniha Mormonova je odrazový mostík k svedectvu a osobnému zjaveniu. Používanie Knihy Mormonovej pomáha ľuďom získať duchovné skúsenosti, hlavne svedectvo od Ducha Svätého o tom, že kniha sama o sebe je pravdivá. Neustálym vyzývaním ľudí k tomu, aby žili podľa zásad nachádzajúcich sa v Knihe Mormonovej, im pomôžete rozvinúť vieru v Ježiša Krista a privediete ich bližšie k Bohu.

Prezident Gordon B. Hinckley vyhlásil: „Tí, ktorí s modlitbou čítali [Knihu Mormonovu], či sú bohatí alebo chudobní, vzdelaní alebo nevzdelaní, rástli prostredníctvom jej moci ... Bez pochybnosti vám sľubujem to, že ak budete s modlitbou čítať Knihu Mormonovu, nezáležiac na tom koľkokrát ste ju už čítali, príde do vašich srdc ... Duch Pána. Potom príde posilňujúce predsavzatie kráčať v poslušnosti Jeho prikázaní, a potom príde pevnejšie svedectvo o živej skutočnosti Syna Božieho“ („The Power of the Book of Mormon“, *Ensign*, jún 1988, 6).

## Využívajte Knihu Mormonovu, keď reagujete na námietky

Veľa ľudí nebude veriť všetkému, čo ich budete učiť. Prezident Ezra Taft Benson učil ako môže byť Kniha Mormonova hlavným zdrojom v reakcii na takéto situácie:

„Používame Knihu Mormonovu, aby sme zvládli námietky v Cirkvi...“



...Všetky námietky, či sa týkajú potratov, mnohoženstva, svätenia siedmeho dňa a pod., jednoducho sme závislí od toho, čo dostal Joseph Smith a jeho nasledovníci a proroci Boží obdržaním božského zjavenia.

... Je iba jeden problém, ktorý musí ten čo vzťahuje námietku rozriešiť sám pre seba, a to je to či je Kniha Mormonova pravdivá. Pretože ak je Kniha Mormonova pravdivá, potom Ježiš je Kristus, Joseph Smith bol Jeho prorok, Cirkev Ježiša Krista Svätých neskorších dní je pravá a je vedená prorokom dnešných dní, ktorý dostáva zjavenia.

Našou najväčšou úlohou je hlásať evanjelium a robiť to efektívne. Nie sme povinní zodpovedať každú námietku. V konečnom dôsledku je každý človek podporovaný hradbou viery, a preto k nej musí zaujať svoj postoj“ (*A Witness and a Warning*, 4–5).

Napríklad, úprimní záujemcovia by mohli namietkať proti tomu čo ste ich učili o Slove múdrosti. Pomôžte im vidieť, že v skutočnosti je to otázka toho či Joseph Smith hovoril ako Boží prorok, keď obnovil toto prikázanie v tejto dispensácii. Mohli by ste povedať: „Mať vieru a prijať toto učenie bude vyžadovať uistenie sa o tom, že toto prikázanie prišlo prostredníctvom zjavenia od Boha prorokovi Josephovi Smithovi. Spôsob akým zistíte, že Joseph Smith je prorok Boží, je ten, že budete čítať a modliť sa o Knihe Mormonovej.“

Záujemcovia si musia sami pre seba vyjasniť svoje obavy a námietky. Vy im môžete pomôcť tým, že ich zameriate na posilnenie ich viery v Ježiša Krista—čítaním a modlitbou o Knihe Mormonovej. Keď si upevnia svoje svedectvo o znovuzriadení, potom budú mať silu prekonať svoje námietky a obavy.

Keď zodpoviete ich obavy, pamätajte, že vaše porozumenie pochádza od dnešných prorokov—Josepha Smitha a jeho nástupcov—ktorí dostávajú priame zjavenie od Boha. Z toho dôvodu, prvá otázka, ktorú má záujemca zodpovedať je, či je Joseph Smith prorok a či on alebo ona môžu túto otázku zodpovedať čítaním a modlitbou o Knihe Mormonovej.



Môj súdbrak Joseph © 2004 Liz Lemon Swindle. Obrázok reprodukováný s povolením Foundation Ate, American Fork, Utah 84003.

### Joseph Smith a Kniha Mormonova

Jediným spôsobom, ako zistíte, že Joseph Smith je prorok Boží je ten, že budete čítať a modliť sa o Knihe Mormonovej.

### Činnosť: Osobné štúdium

Do svojho študijného denníka si zapíšte odkazy týkajúce sa Josepha Smitha a Knihy Mormonovej, ktoré budete používať vo vašej reakcii na nasledovné námietky alebo obavy:

- „Neverím v to, že Boh ešte hovorí k ľuďom.“
- „Verím, že môžem správnejšie uctievať Boha svojím vlastným spôsobom než prostredníctvom nejakého organizovaného náboženstva.“
- „Prečo sa musím vzdať pitia vína pri jedle, keď vstúpim do vašej cirkvi?“
- „Prečo potrebujem evanjelium?“

## Ako by ste mali využívať Knihu Mormonovu?

Mnohí záujemcovia nečítajú Knihu Mormonovu alebo jej nerozumejú, keď ju čítajú. Tí, ktorí nečítajú alebo nerozumejú Knihe Mormonovej, budú mať problémy získať svedectvo o jej pravdivosti.

### Čítajte Knihu Mormonovu so svojimi záujemcami

Keď čítate spoločne, modlite sa o to, aby Duch Svätý svedčil záujemcom o tom, že Kniha Mormonova je pravdivá.



Môžete záujemcom pomôcť tak, že budete Knihu Mormonovu čítať s nimi. Modlite sa pri výbere jednotlivých pasáží, aby adresne rozriešili ich námietky a obavy. Môžete ju čítať spoločne ako súčasť vašej návštevy alebo pri následnom dohliadnutí, či záujemcovia dodržia svoje záväzky. Tiež môžete zariadiť, aby členovia čítali so záujemcami.

Niektoré obzvlášť dôležité pasáže zahŕňajú titulnú stranu, úvod (hlavne posledné dva

odstavce) a Moroni 10:3–5. Tieto pasáže pomôžu záujemcom porozumieť tomu, ako môžu získať svedectvo o Knihe Mormonovej. Povzbudte ich, aby čítali Knihu Mormonovu od začiatku, vrátane svedectiev troch a ôsmich svedkov a svedectva Josepha Smitha.

Čítajte a diskutujte o krátkych pasážach (ako sú 1. Nefi 3:7 alebo Mosiáš 2:17) a dlhších pasážach alebo kompletných kapitolách (ako sú 2. Nefi 31, Alma 7 alebo 3. Nefi 18).

Keď čítate spoločne so záujemcami, zastavte sa občas a diskutujte o tom čo čítate. Vyzdvihnite kľúčové posolstvá alebo dôležité nauky, na ktoré treba dávať pozor pri spoločnom čítaní. Podelte sa o vhodné porozumenie, pocity, svedectvá a osobné skúsenosti. Pomôžte ostatným cítiť duchovnú silu Knihy Mormonovej. Týmto spôsobom ich môžete učiť pravú nauku priamo z Knihy Mormonovej. Pokračujte v tomto zvyku pri nasledovných návštevách tak, aby ľudia, ktorých učíte mohli rozvinúť túto schopnosť čítať a modliť sa samostatne.

Učte zásady a nauky tak, že budete používať slová a frázy prorokov Knihy Mormonovej. Vysvetlite pozadie a súvislosť pasáže. Vysvetlite neznáme slová a frázy.

„Prirovnajte“ seba a svojich záujemcov k tomu, čo ste čítali tým, že vyhľadáte to čo je dôležité pre vás osobne, a tiež pre vašich záujemcov (pozri 1. Nefi 19:23). „Prirovnávať“ je vytváranie myšlienkového mosta medzi porozumením a žitím nauky. Aby ste čítal s úprimnosťou, ozajstným záujmom, musíte byť vy a tí, ktorých učíte ochotní konať na základe nauky, začleniť ju do svojho každodenného života, a ak je to nevyhnuté, činiť

*„Prosím neberte Knihu Mormonovu spôsobom „dajme tomu“. Modlite sa o vedenie ako čo najefektívnejšie využiteľ Knihu Mormonovu vo vašej misii. Sľubujem vám, že ak tak urobíte, vaše mysle budú osvietené poznaním smeru, ktorým ju máte niesť.“*

– STARŠÍ JOSEPH B. WIRTHLIN  
SEMINÁR PRE NOVÝCH MISIJNÝCH PREZIDENTOV,  
23. JÚNA 1999

pokánie. Tým, že budete náuku žiť, získate uistenie o jej pravdivosti. Napríklad, mohli by ste záujemcovi povedať:

- „Nefi, tak isto ako vy, čelil neľahkej výzve. Ale uplatnil vieru v to, že pôjde a urobí to čo mu Pán prikázal, lebo On mu umožní uspieť. (Čítajte 1. Nefi 3:7.) Ja viem, že Boh pre vás pripravil cestu ako žiť podľa Slova múdrosti.“
- „Ján, je dobré, že sa chcete oslobodiť od pocitu viny, ktorý máte. Tak ako Spasiteľ prisľúbil Nefitom, ak činite pokánie, dáte sa pokrstiť a obdržíte Ducha Svätého budete stáť bez viny pred Otcom.“ (Čítajte 3. Nefi 27:16.)

Spoľahnite sa na sľub v Moroni 10:3–5. Každý človek, ktorý s úprimnosťou číta a modlí sa o tejto knihe, môže s určitosťou spoznať, že je pravdivá prostredníctvom moci Ducha Svätého. Urobte všetko čo môžete, aby ste záujemcom pomohli:

- Čítajte Knihu Mormonovu a premýšľajte o jej poslanstve týkajúcom sa Ježiša Krista.
- Modlite sa k Bohu s vierou v Ježiša Krista, aby ste obdržali svedectvo o tom, že Kniha Mormonova je pravdivá, a že Joseph Smith je prorok znovuzriadenia.
- Modlite sa úprimne a majte ozajstný záujem, čo znamená, že máte záujem konať na základe odpovede, ktorú obdržíte od Boha.

Tiež by ste mali uplatňovať tento sľub pri posilňovaní a obnovovaní vášho vlastného svedectva o Knihe Mormonovej. Toto obnovené svedectvo vám pomôže zachovať neochvejnú dôveru v to, že každý, kto využije tento sľub, obdrží odpoveď.

#### Požívajte Knihu Mormonovu v každom aspekte vašej práce

Kniha Mormonova je významný zdroj v procese obrátenia. Používajte ju ako hlavný zdroj pre výučbu znovuzriadeného evanjelia.

#### Zapamätajte si toto:

- Kniha Mormonova je záverný kameň nášho svedectva o Ježišovi Kristovi, našej náuky a našich svedectiev.
- Kniha Mormonova vyučuje jednoduché nauky nachádzajúce sa v misionárskych lekciách.
- Použite Knihu Mormonovu tak, aby ste zodpovedali otázky duše a reagovali na námietky ohľadom Cirkvi.
- Neustále čítajte z Knihy Mormonovej so svojimi záujemcami a novo obrátenými. Urobte všetko čo môžete, aby ste im pomohli samostatne čítať každý deň a používať to, čo sa naučili vo svojich životoch.
- Spoľahnite sa na Pánov sľub, že každý človek, ktorý s úprimnosťou číta a modlí sa o Knihe Mormonovej, bude vedieť o jej pravdivosti prostredníctvom moci Ducha Svätého.

## Nápady pre štúdium a využitie

### Osobné štúdium

- Čítajte 2. Nefi 2, 9, 30, 31, 32 a podčiarknite každý odkaz na Ježiša Krista. Urobte si zoznam všetkých mien a titulov pre Krista použitých v týchto kapitolách. Podčiarknite Kristom hovorené slová. Podčiarknite Jeho vlastnosti a Jeho činy. Možno budete chcieť pokračovať v tomto zvyku počas čítania celej Knihy Mormonovej.
- Zapisujte si do vášho študijného denníka ako ste sa cítili, keď ste po prvýkrát získali svedectvo o tom, že Kniha Mormonova je pravdivá.
- Verš v NaZ 20:17 používa frázu „prostredníctvom týchto vecí vieme“, aby predstavil náuky vyučované a objasnené prostredníctvom Knihy Mormonovej. Čítajte NaZ 20:15–35 a vytvorte zoznam náuk, ktoré sú tu spomenuté. Vyberte jednu z týchto náuk a použite Guide to the Scriptures pri porovnaní vášho zoznamu s tým čo učí Biblia o týchto náukách.
- Porovnajete Kázanie na hore v Matúšovi 5–7 a Kristovo kázanie v chráme v 3. Nefi 12–14. Vytvorte si zoznam jednoduchých a vzácnych právd znovuzriadených prostredníctvom Knihy Mormonovej.
- Vytvorte si zoznam otázok, ktoré sa záujemci pýtali. Vyhľadajte pasáže v Knihe Mormonovej, ktoré odpovedajú na tieto otázky a použite ich pri svojom vyučovaní, ak to bude potrebné.
- Nájdite verš v Knihe Mormonovej, ktorý navždy zmenil váš život. Zaznamenajte svoje pocity o tomto verši do vášho študijného denníka.
- Nájdite všetky miesta v Knihe Mormonovej, kde sú zaznamenané slova niečieho modlitby. Do svojho študijného denníka zaznamenajte spoločné znaky každej z týchto modlitieb.
- Čítajte 2. Nefi 33:10–15 a Moroni 10:27–29, 34. Čo by ste povedali Nefimu a Moronimu na súde o vašom používaní Knihy Mormonovej? Napíšte si svoju odpoveď a stanovte si ciele ako sa zdokonaľiť.
- Zo záhlaví 11–16 kapitoly Mosiáša vypíšte zoznam toho, čo učil Abinadi. Prečítajte tieto kapitoly a rozšírite svoj zoznam.
- Zo záhlaví 2–5 kapitoly Mosiáša vypíšte zoznam toho, čo učil kráľ Benjamín. Prečítajte tieto kapitoly a rozšírite svoj zoznam.
- Počas vášho každodenného čítania Knihy Mormonovej zaznamenajte do svojich študijných denníkov pasáže, ktoré vás nadchli. Napíšte ako ich budete používať vo svojom živote.

### Štúdium so spoločníkom

- Čítajte pasáže z Knihy Mormonovej spoločne. Podelte sa o to, čo ste sa naučili a cítili. Tiež si navzájom vydajte svoje svedectvá.
- Ktorým prorokom alebo misionárom z Knihy Mormonovej by ste chcel byť a prečo? Podelte sa o odpoveď s vaším spoločníkom.
- Čítajte si spoločne Alma 26 a 29. Podelte sa o svoje pocity ohľadom misie. Zapište si svoje pocity do vášho študijného denníka.
- Čítajte si Alma 37:9 a diskutujte aké rozhodujúce boli písmna pre Amona a jeho spoločníkov misionárov. Nájdite odkazy, ktoré popisujú ako používali písmna.

- Čítajte Alma 11–14 s vaším spoločníkom tak, že jeden bude čítať Almu alebo Amuleka a druhý ohováračov. Zaznamenajte si, ako títo misionári reagovali na ťažké otázky.
- Čítajte nasledovný pravdivý opis a diskutujte o tom, čo ste sa naučili o dôležitosti a sile Knihy Mormonovej (mená boli pozmenené).

„Keď sme vyzvali Sniderovcov ku krstu a konfirmácii, sestra Sniderová bola pripravená, ale brat Snider povedal: ‚Nedúfajte zbytočne, starší. Ja neviem, či to vôbec môžeme urobiť!‘ Aj keď brat Snider prijal to, čo sme ho učili a bol vždy priateľský, bol hlboko znepokojený tým, ako jeho rodina zareaguje na to, že vstúpi do cirkvi.

Po niekoľkých týždňoch, keď sme sa prizerali trápeniu brata Snidera, môj spoločník a ja sme mali dojem, že máme znova čítať 3. Nefi 11 spoločne so Sniderovcami. Nikdy nezabudnem na to, čo sa v ten večer stalo. Keď sme otvorili Knihu Mormonovu, môj spoločník vysvetlil: ‚Táto kapitola, ako si možno spomínate, opisuje Spasiteľovo stretnutie s ľudom Knihy Mormonovej. Prečítame si o Spasiteľovej láske k týmto ľuďom, a o tom ako ich učil.‘ Striedali sme sa v čítaní po dvoch veršoch. Potom ako sme sa dostali k 5. veršu, môj spoločník prerušil čítanie a povedal: ‚Vždy som bol nadšený opisom hlasu, ktorý počuli, a ktorý je tu popísaný. Ten hlas nebol drsný, nebol hlasný a napriek tomu, že to bol tichý hlas, mal na nich mocný a ostrý účinok. Tento hlas nepočuli iba vo svojich ušiach, ale hovoril k ich srdciam.‘ Pozeral som sa ako Sniderovci sústredene počúvali môjho spoločníka.

Po malej diskusii o modlitbe a načúvaní Duchu, vyšiel rad na brata Snidera, aby čítal: ‚A po tretíkrát porozumeli tomu hlasu, ktorý počuli a hovoril k nim. Pozrite na Môjho milovaného Syna, v ktorom mám zaľúbenie, a v ktorom som oslávil Svoje meno a počúvajte Ho.‘ Brat Snider sa zastavil, sústredene hľadiac na Knihu Mormonovu. Potom pozrel na mňa a povedal: ‚Nebeský Otec ale musel byť hrdý na Svojho Syna, všakže?‘ ‚Áno,‘ povedal som. Brat Snider pozrel späť na knihu a znovu sa uprene v hlbokom zamyslení pozeral na stránky otvorené pred ním. Nakoniec povedal: ‚Chcel by som, aby bol Nebeský Otec hrdý tiež na mňa. Premýšľam ako by asi predstavil mňa. Hmm, myslím, ak by som ... nuž, ak chcem, aby bol na mňa hrdý, tak by som radšej mal robiť to, čo chce aby som robil.‘ ‚Áno, myslím že je to dôležité,‘ odpovedal som. ‚Nuž,‘ brat Snider pokračoval. ‚Myslím si, že som sa až príliš znepokojoval o to, čo si budú o mne myslieť ostatní a skoro vôbec nie o to, čo si bude myslieť Boh.‘ Po krátkej pauze brat Snider prikývol a z rozhodným výrazom povedal: ‚Myslím si, že by som radšej mal byť pokrstený.‘ Jeho odpoveď bola taká neočakávaná, že sme na neho so spoločníkom hľadeli v nemom úžase. Konečne môj spoločník povedal: ‚Áno, to by bolo to, čo je správne urobiť. Po pravde, o niečo ďalej v tejto kapitole Spasiteľ učí ....‘ Počas toho ako môj spoločník hovoril som cítil páľavu vo svojom srdci a tiež vďačnosť za moc Knihy Mormonovej.“

Ako títo misionári použili Knihu Mormonovu? Ako ju vy a váš spoločník môžete používať efektívnejšie vo vašom misionárskom úsilí?

### Okrskové stretnutia a zónové konferencie

- Precvičujte si používanie Knihy Mormonovej spôsobmi zmieňovanými v hlavných nadpisoch tejto kapitoly.
- Zoznam námietok alebo otázok položených záujemcami. Vzájomne si vysvetlite ako by ste zodpovedali tieto otázky s použitím Knihy Mormonovej.
- Čítajte spoločne pasáže z Knihy Mormonovej. Podelte sa o poznanie, pocity a svedectvá.
- Precvičte si použite Knihu Mormonovej k potvrdeniu posolstva o znovuzriadení.

## Poznámky

- Vyberte jedného z veľkých misionárov Knihy Mormonovej. Diskutujte a nechajte misionárov charakterizovať týchto misionárov. Vyzvite každého misionára, aby si stanovil cieľ a využil jednu z týchto charakteristík. Pravidelne opakujte tieto aktivity s použitím príkladu misionárov z Knihy Mormonovej.
- Vyzvite misionárov, aby sa podelili o skúsenosti, kedy Kniha Mormonova pomohla ich záujemcom v procese obrátenia.
- Nechajte nech sa misionári podelia o ich najlepšiu odpoveď na otázky duše, ktoré Kniha Mormonova zodpovedala.

**Prezident misie**

- Učte misionárov ako používať Knihu Mormonovu k potvrdeniu pravdivosti poslstva o znovuzriadení.
- Čítajte 1. Nefi 1 s misionármi a porovnajte ho so skúsenosťou, ktorú mal Joseph Smith.
- Zaoštarajte pre misionárov čistý nepopísaný výtlačok Knihy Mormonovej. Nechajte ich, aby si farebne podčiarkli:
  - Každý odkaz na Ježiša Krista (každé z Jeho mien alebo zámien, ktoré na Neho odkazujú).
  - Jeho slová (ktoré hovoril alebo slová prorokov, keď napísali: „A potom povedal Pán“).
  - Jeho vlastnosti.
  - Náuky a zásady obsiahnuté v Knihe Mormonovej.

Požiadajte misionárov, aby na spodnú časť strany napísali konečné číslo zmieňovaných položiek. Počas pohovorov a okrskových stretnutí v priebehu dvoch alebo troch mesiacov tejto činnosti nechajte misionárov, aby sa podelili navzájom o to čo sa naučili. Mohli by ste tiež zvážiť podobnú aktivitu s celou misiou podčiarkujúc odkazy na vieru v Ježiša Krista, pokánie, krst, dar Ducha Svätého alebo iné zásady evanjelia.

- Počas pohovorov vyzvite misionárov, aby sa s vami podelili o verše z Knihy Mormonovej, ktoré zmenili ich životy.
- Pomôžte misionárom vidieť ako Kniha Mormonova učí nauky z misionárskych lekcii. Napríklad, ak je témou uzmiernenie, nechajte misionárov napísať do jedného stĺpca každý veľký znak uzmiernenia, ktorému učí Kniha Mormonova, vrátane odkazov. Potom do druhého stĺpca ich nechajte napísať tie isté znaky vyučované v Biblii. Nechajte misionárov, aby nechali medzeru pri tých znakoch, ktoré chýbajú alebo nie sú vyučované v Biblii. Misionárom bude potom očividné, prečo je Kniha Mormonova záverným kameňom našej nauky. Táto istá aktivita sa môže robiť aj s ostatnými náukami, ktoré misionári učia.
- Určite výstižnú otázku duše pre ľudí vo vašej misii. Vyzvite misionárov, aby našli odpovede v Knihe Mormonovej.





# Ako mám rozvíjať vlastnosti podobné tým Kristovým?

## Zvážte toto

- Ako môžem rozvinúť vlastnosti, ktoré ma urobia silnejším a efektívnejším vyslancom evanjelia Ježiša Krista?
- Ako mi rozvinutie vlastností podobných tým Kristovým pomôže naplniť môj účel ako misionára?
- Ktoré vlastnosti potrebujem rozvinúť najviac?

**N**a začiatku Svojej pozemskej služby kráčal Ježiš Kristus po brehu Galilejského mora a zavolať na dvoch rybárov, Petra a Ondreja. „Poďte za mnou,“ povedal, „a urobím vás rybármi ľudí“ (Matúš 4:19; pozri tiež Marek 1:17). Takisto aj vás Pán povolal, aby ste robili Jeho prácu a vyzýva vás, aby ste Ho nasledovali. Výzva nasledovať Krista je výzvou nasledovať Jeho príklad a stať sa takým ako je On.

Niektoré kapitoly v príručke *Kážte Moje evanjelium* sú zamerané na to, čo máte ako misionár robiť—ako študovať, ako učiť, ako si rozumne zorganizovať čas. Dôležité je nielen to čo robíte, ale aj to, kým ste.

Znovuzriadené evanjelium vám umožní stať sa takým, akým je Nebeský Otec a Ježiš Kristus. Spasiteľ nám ukázal spôsob. On ustanovil dokonalý príklad a prikázal nám stať sa takými, akým je On (pozri 3. Nefi 27:27). Učte sa o Ňom a hľadajte ako zakomponovať Jeho vlastnosti do vášho života. Prostredníctvom moci Jeho uzmiernenia môžete dosiahnuť tento cieľ, a tiež viesť ostatných, aby ho dosiahli.

Písma popisujú podobné vlastnosti, ako sú Kristove, a sú pre vás ako misionára neodmysliteľné, a tiež sú potrebné preto, aby ste ich rozvíjali počas vášho života. Študujte pasáže v písmach, v tejto kapitole, a tiež vyhľadávajte ďalšie príklady vlastností, podobných Kristovým pri štúdiu ostatných pasáží.

Poznámky

Vlastnosti podobné Kristovým sú darom od Boha. Prichádzajú, keď spravodlivo používate svoju slobodnú vôľu. Požiadajte svojho Nebeského Otca, aby vás požehnal týmito vlastnosťami; nemôžete ich rozvinúť bez Jeho pomoci. S túžbou urobiť radosť Bohu, spoznajte svoje slabosti a buďte ochotný a majte túžbu po zdokonalení.

### Štúdium písma

#### Čo hovoria tieto písma o nasledovaní príkladu Ježiša Krista?

3. Nefi 12:48

Ján 13:1–16

1. Petrov 2:21

3. Nefi 27:21, 27

#### Aký vzťah je medzi prvými zásadami evanjelia a vlastnosťami podobnými Kristovým?

Moroni 8:25–26

## Námety pre štúdium tejto kapitoly

Je veľa spôsobov ako študovať túto kapitolu. Skúste nasledovné námety:

- Keď dokončíte „Stupne aktivity“ na konci tejto kapitoly, určite vlastnosti, ktoré potrebujete alebo chcete rozvíjať najviac. Študujte oddiel o týchto vlastnostiach a stanovte si cieľ na ich rozvíjanie.
- Čítajte kapitolu bez štúdia písiem a určite, ktorú z vlastností chcete študovať najviac. Potom študujte kľúčové písma spojené s touto vlastnosťou. Vyhľadávajte ďalšie písma, ktoré nie sú napísané v tejto kapitole a učia o týchto vlastnostiach. Zaznamenajte do svojho študijného denníka námety pre rozvíjanie vlastností.
- Určite si vlastnosti, ktoré chcete študovať. Nasledujte vzor v oddiele „Rozvíjanie vlastností podobných tým Kristovým“, ktorý sa nachádza na konci kapitoly.


## Viera v Ježiša Krista

Keď máte vieru v Krista, veríte v Neho ako v Syna Božieho, Jednorodného Otca v tele. Prijímate Ho ako Spasiteľa a Vykupiteľa a nasledujete Jeho učenia. Veríte, že vaše hriechy môžu byť odpustené prostredníctvom Jeho uzmierenia. Veriť v Neho znamená, že mu dôverujete a ste si istý Jeho láskou k vám.

Viera vedie k činom, vrátane pokánia, poslušnosti a oddanej služby. Keď máte vieru v Ježiša Krista, dôverujete Pánovi natoľko, že ste ochotní nasledovať Jeho prikázania—aj napriek tomu, že nie celkom rozumiete akú majú príčinu. Vykonáte to čo Pán chce, aby ste vykonali. Pomôžete priniesť dobro do vašich vlastných životov a do životov ostatných. Ste schopný robiť zázraky v zhode s Pánovou vôľou. Vaša vieru sa prejaví prostredníctvom usilovnosti a práce.

Viera je zásada moci. Boh pracuje prostredníctvom moci, ale Jeho moc je obyčajne uplatňovaná ako odpoveď na vieru (pozri Moroni 10:7). On pracuje v súlade s vierou Jeho detí. Pochybnosť a strach sú protikladom viery.

Vaša vieru bude rásť prostredníctvom usilovného štúdia, modlitby, oddanej služby a poslušnosti k nábádaniam Ducha Svätého a k prikázaniam.



© 1989 Conceptions Unlimited Investments, Inc. Nakopirujte.

Vaša viera v Ježiša Krista rastie, keď sa lepšie oboznamujete s Ním a s Jeho učením. Keď objavujete písma a hľadáte v nich, učíte sa o Jeho spôsoboch, Jeho láske k ľuďom a o Jeho prikázaniach.

Viera zahŕňa dôveru v poslanie a moc Ducha Svätého. Prostredníctvom viery získavate odpovede na vaše modlitby a osobnú inšpiráciu, ktorá vás vedie v Pánovej práci.

### Štúdium písma

#### Čo je viera?

Alma 32:21  
Ether 12:6

Židom 11:1; see footnote b

Guide to the Scriptures, „Faith“  
True to the Faith, „Faith“ 54–56

#### Ako získavate vieru a čo môžete robiť prostredníctvom viery?

2. Nefi 25:29  
2. Nefi 26:13  
Mosiáš 4:6–12

Alma 32  
Helaman 15:7–8  
Ether 12:7–22

Moroni 7:33  
Rímskym 10:17  
Židom 11

#### Aké požehnanie prichádzajú prostredníctvom viery?

Mosiáš 3:17  
Mosiáš 5:1–15

Helaman 5:9–12  
Ján 14:6

## Nádej

Nádej je trvalá dôvera v to, že Pán vyplní Svoje sľuby, ktoré vám dal. Je zrejmá v dôvere, optimizme a nadšení a trpezlivej vytrvalosti. Je to viera a očakávanie čohosi čo sa stane. Keď máte nádej, pracujete počas skúšok a ťažkostí s dôverou a istotou, že všetky veci budú slúžiť k vášmu dobru. Nádej pomáha premôcť znechutenie. Písma často opisujú nádej v Ježiša Krista ako uistenie o tom, že zdedíte večný život v celestiálnom kráľovstve.

Prezident James E. Faust učil:

„Nádej je kotva našej duše...“

Nádej je dôvera v Božie sľuby, viera v to, že ak konáme teraz, požadované požehnanie budú naplnené v budúcnosti...

Nevyčerpatelným zdrojom našej nádeje je, že sme synmi a dcérami Boha a že Jeho Syn, Pán Ježiš Kristus, nás zachránil od smrti“ („Hope, an Anchor of the Soul“, *Ensign*, nov. 1999, 59–60).

*„To, že sme požehnaní nádejou nás necháva, ako učeníkov, dosiahnuť ku všetkým tým, ktorí, pre akúkoľvek príčinu, neuchyľujú sa od nádeje evanjelia“ (Kolosenským 1:23).  
Poďme pozdvihnúť ich ruky, ktoré s takou beznádejou visia pri tele.“*

– STARŠÍ NEAL A. MAXWELL  
„BRIGHTNESS OF HOPE“, *ENSIGN*, NOV. 1994, 36

### Štúdium písma

#### Čo je nádej a čoho sa nádejame?

2. Nefi 31:20  
Alma 58:10–11  
Ether 12:4, 32

Moroni 7:40–48  
NaZ 59:23  
NaZ 138:14

Rímskym 8:24–25  
Židom 6:10–20  
Guide to the Scriptures, „Hope“

## Pravá láska a láska

Raz sa jeden muž opýtal Ježiša: „Ktoré je veľké prikázanie v zákone?“ Ježiš odpovedal: „Milovať budeš Pána, svojho Boha, celým srdcom, celou dušou a celou myslou. Toto je prvé a veľké prikázanie. Druhé je mu podobné: Milovať budeš blížneho ako seba samého“ (Matúš 22:36–39).

Pravá láska je čistá láska Kristova (pozri Moroni 7:47). Zahŕňa večnú Božiu lásku pre všetky Jeho deti. Máme vyhľadávať a rozvíjať tento druh lásky. Keď ste naplnení pravou láskou, poslúchate Božie prikázania a robíte všetko čo môžete, aby ste slúžili ostatným a pomohli im získať znovuzriadené evanjelium.

Pravá láska je dar od Boha. Prorok Mormon povedal, že sa máme modliť k Otcovi so všetkou silou srdca, aby sme mohli byť naplnení touto láskou (pozri Moroni 7:48). Keď budete nasledovať túto radu a budete sa snažiť pracovať spravodlivo, vaša láska k ľuďom bude rásť, obzvlášť k tým ľuďom, s ktorými pracujete. Dospějete k pocitu úprimnej obavy o večné dobro a šťastie ostatných ľudí. Uvidíte ich ako deti Božie s potenciálom stať sa takými ako je náš Nebeský Otec a budete sa usilovať v ich mene. Vyhnete sa negatívnym pocitom ako sú hnev, závišť, žiadostivosť alebo dychtivosť. Vyhnete sa posudzovaniu ostatných, kritizovaniu alebo tomu, aby ste o nich rozprávali negatívne veci. Pokúsite sa rozumieť im a rozumieť ich uhlu pohľadu. Budete s nimi mať trpezlivosť a pokúsite sa im pomôcť, keď sa namáhajú alebo sú znechutení. Pravá láska, tak ako viera, vedie k činu. Rozviniete pravú lásku, keď sa poobzeráte po príležitostiach slúžiť ostatným a vzdáte sa samého seba.



© 2001 Simon Dewey, Nekopujite.

### Štúdium písma

#### Čo je pravá láska?

Moroni 7:45–48

1. Korinským 13

Guide to the Scriptures, „Charity“

#### Ako Ježiš Kristus názorne ukázal pravú lásku?

1. Nefi 19:9

Ether 12:33–34

Lukáš 7:12–15

Alma 7:11–13

#### Čo vás tieto verše učia o pravej láske?

2. Nefi 26:30

Alma 7:24

1. Timoteovi 4:12

Mosiáš 2:17

Ether 12:28

1. Petrov 4:8; see footnote a

Mosiáš 28:3

NaZ 88:125

## Cnosť

Cnosť vzniká vo vašich najvnútornejších myšlienkach a túžbach. Je to vzor myšlienok a správania sa založenom na vysokých morálnych normách. A pretože Duch Svätý neprebýva v nečistých chrámoch, cnosť je nevyhnutná k obdržaniu Duchovného vedenia.

Silným merítkom vašej cnosti je to, na čo myslíte a čo robíte vtedy, keď ste sám a keď veríte, že sa nikto nepozera.

Cnostní ľudia sú čisti a duchovne číri. Zameriavajú sa na spravodlivé, povznášajúce myšlienky a vylúčia so svojich myslí nehodné myšlienky, ktoré vedú k nevhodným činom. Poslúchajú Božie prikázania a nasledujú radu Cirkevných vedúcich. Modlia sa o silu odolávať pokušeniu a robia to čo je správne. Rýchlo činia pokánie z akéhokoľvek hriechu alebo previnenia. Žijú tak, aby boli hodní chrámového odporúčenia.

Vaša myseľ je ako javisko v divadle; v divadle vašej mysle však môže byť iba jeden herec v jeden čas na javisku. Ak je javisko ponechané prázdne, temné myšlienky a hriech často vstúpia na javisko a zvädzajú. Ale tieto myšlienky nemajú na javisku moc, ak je javisko vašej mysle obsadené prospešnými myšlienkami ako sú naspamäť naučená cirkevná pieseň alebo verš z písniem, ktorý si vybavíte v momente pokušenia. Tým, že budete kontrolovať javisko vašej mysle, môžete úspešne odolávať vytrvalému naliehaniu poddať sa pokušeniu a holdovať hriechu. Môžete sa stať čistými a cnostnými.

### Štúdium písma

#### Čo to znamená byť cnostný?

NaZ 4:6

NaZ 46:33

2. Petrov 1:3–8

NaZ 25:2

NaZ 121:45–46

Guide to the Scriptures, „Virtue“

NaZ 38:24

Články viery 1:13

## Poznanie

Pán prikázal, že máme vyhľadávať vedomosti štúdiom, a tiež vierou (pozri NaZ 88:118). Taktiež varoval, že je nemožné pre človeka byť spaseným v nevedomosti (pozri NaZ 131:6). Hľadajte poznanie, obzvlášť duchovné poznanie. Študujte písma každý deň, a tiež študujte slová žijúcich prorokov. Prostredníctvom štúdia a modlitby hľadajte konkrétne otázky, výzvy a príležitosti. Venujte zvláštnu pozornosť pasážam v písmach, ktoré môžete využiť, keď vyučujete a keď odpovedáte na otázky o znovuzriadenom evanjeliu.

Premýšľajte o tom, ako môžete uplatniť zásady evanjelia vo vašich životoch. Keď študujete usilovne, s modlitbou a čistým úmyslom, Duch Svätý osvieti vašu myseľ, bude vás učiť a pomôže vám porozumieť tomu čo je obsiahnuté v písmach a v učení žijúcich prorokov. Poznanie môžete získať aj sledovaním a počúvaním ostatných, obzvlášť Cirkevných vedúcich. Môžete povedať to čo hovoril Nefi, keď povedal, že jeho duša sa teší z písniem a jeho srdce o nich premýšľa... Jeho duša sa teší z vecí Pánových a jeho srdce stále premýšľa o tom, čo videl a počul (pozri 2. Nefi 4:15–16).

### Štúdium písma

#### Ako poznanie pomáha v práci pre Pána?

Alma 17:2–3

NaZ 88:77–80

#### Ako môžete obdržať poznanie?

2. Nefi 32:1–5

NaZ 42:61

NaZ 88:118

Moroni 10:5

NaZ 76:5–10

Guide to the Scriptures, „Knowledge“



## Trpezlivosť

Trpezlivosť je schopnosť vydržať čakanie, problémy, protivenstvá alebo utrpenie bez toho, aby sme sa nazlostili, boli otrávení alebo dychtívi. Je to schopnosť plniť Božiu vôľu a prijať Jeho vlastné načasovanie. Keď ste trpezlivý, odoláte tlaku a ste schopný čeliť nepriazni pokojne a optimisticky. Trpezlivosť je spojená s nádejou a vierou—musíte počkať, kým sa Pánom prislúbené požehnania naplnia.

Potrebujete trpezlivosť vo svojich každodenných zážitkoch a vzťahoch, obzvlášť s vaším spoločníkom. Musíte byť trpezlivý so všetkými ostatnými ľuďmi, vrátane seba samého, keď pracujete na prekonaní chýb a slabostí.

*„Život je plný problémov, niektoré sú menšie a niektoré sú vážnejšieho charakteru. Tie sa zdajú byť nekonečnou zásobárňou výziev pre jednotlivca a pre všetkých. Naším problémom je to, že nezriedka očakávame okamžité riešenie takýchto výziev, často zabúdajúc, že vyžadujú nebeskú cnosť, a tou je trpezlivosť.“*

– PREZIDENT THOMAS S. MONSON  
„PATIENCE—A HEAVENLY VIRTUE“, ENSIGN, NOV. 1995, 59

### Činnosť: Osobné štúdium

- Študujte Mosiáš 20:1–9. Čo bolo túžbou synov Mosiášových?
- Akú radu dal Pán týmto misionárom? (Pozri Alma 17:10–11 a 26:27.)
- Aké boli niektoré výsledky ich trpezlivosti a usilovnosti? (Pozri Alma 26.)
- Zapište si odpovede do vášho študijného denníka.

### Štúdium písma

#### Prečo je trpezlivosť dôležitá? Ako spolu súvisia trpezlivosť a viera?

Mosiáš 23:21

Alma 34:40–41

2. Korinským 6:1–10

Mosiáš 24:9–16

NaZ 101:38

Jakuba 5:10–11

Alma 31:31

Rímskym 5:3–5

Žalm 46:10

Alma 32:41–43

Rímskym 8:24–25

Guide to the Scriptures, „Patience“

## Pokora

Pokora je ochota podriaďiť sa Pánovej vôli a vzdať Pánovi česť za to čo sa vykonalo. To zahŕňa vďačnosť za Jeho požehnania a priznanie neustálej potreby Jeho božskej pomoci. Pokora nie je znak slabosti; je to znak duchovnej sily. Keď Mu pokorne dôverujete a uznáte Jeho moc a zľutovanie, môžete mať uistenie o tom, že Jeho prikázania sú, tu pre vaše dobro. Ste si istý, že môžete robiť čokoľvek Pán žiada ak sa na Neho spoľahnete. Tiež ste ochotný dôverovať Ním vybraným služobníkom a nasledovať ich radu. Pokora vám pomôže, keď sa snažíte byť poslušný, ťažko pracovať a nesebecky slúžiť.

Opak pokory je pýcha, ktorá je v písmach odsúdená. Byť pyšným znamená veriť viac sebe ako Bohu a Jeho





služobníkom. Tiež to znamená postaviť veci sveta nad veci Božie. Pyšní ľudia si slávu nechávajú radšej pre seba, než aby ju dali Bohu. Pýcha je ambiciózna; tí, ktorí sú pyšní chcú mať viac a domnievajú sa, že sú lepší ako ostatní ľudia. Pýcha najčastejšie vyúsťuje do pocitov hnevu a nenávisti a je veľkým blokom pokroku.

### Štúdium písma

#### Čo to znamená byť pokorný?

2. Nefi 9:28–29

Mosiáš 4:11–12

Alma 5:26–29

Alma 26:12

Matúš 26:39

Guide to the Scriptures, „Humble, Humility“

#### Aké požehnania obdržíte, ak sa pokoríte?

Alma 32:1–16

Ether 12:27

NaZ 12:8

NaZ 67:10

NaZ 112:10

NaZ 136:32–33

Matúš 23:12

#### Ako môžete v sebe rozpoznať pýchu?

1. Nefi 15:7–11

1. Nefi 16:1–3

2. Timoteovi 3:1–4

Príslovia 13:10

Príslovia 15:10

Príslovia 28:25

## Usilovnosť

Usilovnosť je stále, dôsledné, vážne a rázne snaženie sa v Pánovej práci. Pán očakáva, že budete pracovať usilovne—odhodlane a s veľkou snahou a záujmom. Usilovný misionár pracuje účinne a výkonne. Usilovnosť v misionárskej práci je vyjadrením vašej lásky k Pánovi a Jeho dielu. Keď ste usilovný, nájdete šťastie a uspokojenie vo vašej práci.

Robte veľa dobrých vecí podľa svojej slobodnej vôle (pozri NaZ 58:27). Nečakajte na vašich vedúcich, aby vám povedali čo máte robiť. Pokračujte dovedy, kým neurobíte všetko čo je vo vašich silách, aj keď ste unavený. Zamerajte sa na najdôležitejšie veci a vyhnite sa mrhaniu časom. Modlite sa o vedenie a posilu. Plánujte pravidelne a efektívne. Vyhnite sa všetkému čo rozptyľuje vaše myšlienky alebo činy.

*„Často som hovoril, že jedno z najväčších tajomstiev misionárskej práce je práca! Ak misionár pracuje, získa Ducha, ak získa Ducha, bude učiť prostredníctvom Ducha; a ak učí prostredníctvom Ducha, dotkne sa srdc ľudí a bude šťastný. Potom už nebude viac túžby po domove, starostí o rodinu, tak všetok čas a všetky talenty a záujmy budú zacielené na prácu [Pánovho] vyslanca. Práca, práca, práca—niet inej uspokojivej náhrady, obzvlášť v misionárskej práci.“*

— PREZIDENT EZRA TAFT BENSON  
THE TEACHINGS OF EZRA TAFT BENSON (1988), 200

## Štúdium písma

## Čo to znamená byť usilovný?

Moroni 9:6	NaZ 107:99–100	Guide to the Scriptures, „Diligence“
NaZ 10:4		

## Prečo Pán očakáva, že budete usilovný?

NaZ 75:2–5	NaZ 127:4	NaZ 130:20–21
NaZ 123:12–14		

## Ako usilovnosť súvisí so slobodnou vôľou?

Mosiáš 4:26–27	NaZ 58:26–29
----------------	--------------

## Poslušnosť

Ako od misionára sa od vás očakáva, že budete ochotne dodržiavať prikázania, poslúchať misionárske pravidlá a nasledovať rady vašich vedúcich. Poslušnosť je prvým zákonom nebies. Je to jednanie na základe viery. Občas bude od vás požadované robiť veci, ktorým nie úplne rozumiete. Keď poslúchnete, budete rásť vo viere, poznaní, múdrosti, svedectve, ochrane a slobode. Snažte poslúchať Pána, žijúceho proroka a vášho misijného prezidenta.

*„Disciplína obsiahnutá v každodennej poslušnosti a čistom živí a užitočných životoch stavia okolo vás brnenie ochrany a bezpečia od pokušení, ktoré na vás číhajú ako postupujete ďalej v smrteľnosti.“*

– STARŠÍ L. TOM PERRY  
„CALLED TO SERVE“, ENSIGN, MÁJ 1991, 39

## Štúdium písma

## Čo to znamená byť poslušný?

1. Nefi 2:3	NaZ 82:8–10	Ján 14:15
Mosiáš 5:8	Matúš 7:24–27	Guide to the Scriptures, „Obedience, Obedient, Obey“
Mosiáš 15:7	Ján 7:17	

## Čo sa môžete z týchto písiem naučiť o poslušnosti?

1. Nefi 3:7	NaZ 105:6	2. Kráľov 5:1–14
-------------	-----------	------------------

## Prečo mladí bojovníci v Helamanovej armáde poslúchali s takou precíznosťou?

## Ako boli pozhnaní?

Alma 56:45–48	Alma 57:21–27
---------------	---------------

## Rozvíjanie vlastností podobných tým Kristovým

Keď budete študovať a snažiť sa rozvíjať vlastnosti opísané v tejto kapitole a ostatné vlastnosti nachádzajúce sa v písmach, nasledovný vzor vám môže pomôcť:

- Určite si vlastnosť, ktorú by ste chceli rozvinúť.
- Napíšte si definíciu a opis vlastnosti.
- Počas štúdia si zapisujte otázky, na ktoré chcete získať odpoveď.

- Vytvorte zoznam a dôkladne študujte pasáže v písmach, ktoré učia o danej vlastnosti.
- Zaznamenávajújte svoje pocity a dojmy.
- Stanovte si ciele a urobte si plán, ako používať túto vlastnosť vo vašom živote.
- Modlite sa o to, aby vám Pán pomohol rozvinúť túto vlastnosť.
- Pravidelne zhodnocujte svoj pokrok v rozvoji každej vlastnosti.

### Činnosť: Osobné štúdium

Určite si vlastnosť z tejto kapitoly alebo z písiem. Nasledujte vyššie uvedený vzor ako lepšie porozumieť a plánovať rozvoj danej vlastnosti.

Pozrite sa na to čo máte uvedené na menovke. Čím je vaša menovka odlišná od tej, ktorú ste nosil ako zamestnanec firmy? Povšimnite si dve najdôležitejšie časti, vaše meno a Spasiteľovo meno. Ako sa môžete uistiť, že reprezentujete Spasiteľa ako jeden z Jeho učeníkov? Prečo je pre ľudí dôležité, aby vaše meno spájali so Spasiteľovým v pozitívnom svetle? Zapište si svoje myšlienky do študijného denníka.



### Štúdium písma

#### Aké vlastnosti sú uvedené písmach?

Mosiáš 3:19

NaZ 121:41–45

2. Petrov 1:5–8

Alma 7:23

Články viery 1:13

NaZ 4

Filipským 4:8

### Zapamätajte si toto

- Potrebujete *byť* misionárom s vlastnosťami podobnými Kristovým a nie iba *robiť* misionársku prácu.
- Učenie sa tomu ako byť podobný Kristovi je celoživotná snaha.
- Nasledujte Kristov príklad—rozviňte Jeho vlastnosti—jedným činom a rozhodnutím v danom čase.
- Premena na človeka s vlastnosťami podobnými Kristovým vyžaduje vieru, pokánie, dodržiavanie zmlúv a obdržanie Ducha Svätého vo väčšej miere a vytrvanie až do konca.

## Nápady pre štúdium a využitie

### Osobné štúdium

- Pripravte si dvojminútovú prednášku na tému jednej diskutovanej vlastnosti v tejto kapitole.
- Pri použití Guide to the Scriptures hľadajte tie spôsoby, ktorými Spasiteľ demonštroval vlastnosti opísané v tejto kapitole. Zaznamenajte si to, čo ste sa naučil, do vášho študijného denníka.
- Pravidelne vyplňajte „Stupne aktivity“ na konci tejto kapitoly.
- Určite si vlastnosť v tejto kapitole. Spýtajte sa sami seba:
  - Ako môžem rozvíjať túto vlastnosť?
  - Čo musím zmeniť vo svojom srdci, myslí a činoch, aby som rozvinul túto vlastnosť?
  - Ako mi to, že budem dodržiavať zmluvy, pomôže rozvinúť túto vlastnosť?
  - Ako mi pomôže rozvinutie tejto vlastnosti získať Ducha Svätého a stať sa mocnejším vyslancom evanjelia Ježiša Krista?
- Vyhľadajte príklady vlastností podobných tým Kristovým v životoch mužov a žien v písmach. Zaznamenávajúce svoje dojmy do vášho študijného denníka.

### Štúdium so spoločníkom

- Preštudujte si odkazy na vlastnosti podobné Kristovým v misionárskej knižnici.
- Diskutujte o vzťahoch medzi jednotlivými vlastnosťami. Napríklad:
  - Ako viera súvisí s usilovnosťou?
  - Akými spôsobmi sú spojené pokora a láska?
  - Ako poznanie posilňuje trpezlivosť?

### Okrskové stretnutia a zónové konferencie

- Niekoľko dní pred okrskovým stretnutím alebo zónovou konferenciou požiadajte každého misionára, aby si vybral jednu z vlastností v tejto kapitole alebo v písmach a pripravil si päťminútovú prednášku o tejto vlastnosti, vrátane písom, ktoré jemu alebo jej pomohli.

Poskytnite počas stretnutia niekoľkým misionárom čas na to, aby sa podelili o ich príhovory.

- Rozdeľte misionárov do troch skupín a dajte im nasledovné zadania:

*Skupina 1:* Prečítajte si 1. Nefi 17:7–16 a odpovedzte na nasledujúce otázky:

- Ako Nefi cvičil svoju vieru?
- Čo z toho čo Nefi urobil je podobné Kristovi?
- Aký sľub dal Pán Nefimu, ak bude verný a bude dodržiavať prikázania?
- Ako sa tento opis vzťahuje na misionársku prácu?

*Skupina 2:* Prečítajte si Jákob 7:1–15 a odpovedzte na nasledujúce otázky:

- Prečo bola Jákobova viera dostatočne silná na to, aby odolal Šeremovmu útoku?
- Ako Jákob cvičil svoju vieru počas rozhovoru so Šeremom?
- Akým spôsobom bolo Jákobovo jednanie podobné Kristovmu?
- Čo môžeme urobiť, aby sme rozvinuli takú vieru ako bola tá Jákobova?

*Skupina 3:* Prečítajte si Joseph Smith—History 1:8–18 a odpovedzte na nasledujúce otázky:

- Akými spôsobmi Joseph Smith cvičil svoju vieru v Ježiša Krista?
- Ako bola jeho viera skúšaná?
- Čo také podobné Kristovi urobil?
- Čo môžeme urobiť, aby sme nasledovali príklad Josepha Smitha?

Keď skupiny dokončia svoje zadania, dajte misionárov dohromady a požiadajte ich, aby sa podelili o to, o čom diskutovali.

- Podelte sa zo skúsenosťami, kedy ste boli požehnaný alebo inšpirovaný vierou iného človeka.
- Nechajte misionárov vyplniť „Stupne aktivity“. Dajte každému misionárovi hárok papiera, na ktorý napíše svoje odpovede.

Keď skončia s pracovným listom, vyzvite ich, aby si stanovili osobné ciele.

Požiadajte niekoľkých misionárov, aby sa podelili o to, čo sa naučili a ako sa cítili po dokončení pracovného listu.

Vydajte svoje svedectvo týkajúce sa dôležitosti rozvíjania vlastností podobných Kristovým.

### Prezident misie

- Požiadajte misionárov, aby prečítali jedno zo štyroch evanjelií v Novom Zákone alebo 3. Nefi 11–28. Nechajte ich, aby podčiarkli to, čo urobil Spasiteľ a čo môžu urobiť aj oni.
- Použite stanovenie cieľov a plánovanie, aby ste misionárov učili o usilovnosti. Ukážte ako je usilovnosť v zameraní sa na ľudí vyjadrením lásky.
- Počas pohovorov požiadajte misionárov, aby s vami hovorili o vlastnosti, ktorú sa snažia rozvíjať.
- Počas zónovej konferencie vyzvite misionárov, aby hovorili o vlastnostiach podobných Kristovým, ktoré si vážia na svojich spoločníkoch.

## STUPNE AKTIVITY

Čítajte pozorne každú dole uvedenú položku. Zvážte ako pravdivo znie daný výrok o vás a zvolte najvhodnejšiu odpoveď na stupnici odpovedí. Zapisujte si vaše odpovede do vášho študijného denníka. Duchovný rast je postupný proces a nikto nie je dokonalý, tak by ste mal očakávať, že samých seba ohodnotíte v niektorých položkách lepšie ako pri iných.

Stupnica odpovedí 1 = nikdy 2 = niekedy 3 = často 4 = skoro vždy 5 = vždy

## Viera

- \_\_\_ 1. Verím v Krista a prijímam Ho ako svojho Spasiteľa. (2. Nefi 25:29)
- \_\_\_ 2. Som si istý, že ma Boh miluje. (1. Nefi 11:17)
- \_\_\_ 3. Dôverujem Spasiteľovi natoľko, že prijímam Jeho vôľu a robím to, o čo ma požiada. (1. Nefi 3:7)
- \_\_\_ 4. Pevne verím, že prostredníctvom uzmierenia Ježiša Krista môžu byť všetky moje hriechy odpustené. (Enos 1:5–8)
- \_\_\_ 5. Mám dostatok viery v Krista, aby som obdržal odpovede na svoje modlitby. (Mosiáš 27:14)
- \_\_\_ 6. Premýšľam o Spasiteľovi počas dňa a pamätám si čo pre mňa urobil. (NaZ 20:77, 79)
- \_\_\_ 7. Mám vieru, potrebnú k tomu, aby mi pomohla konať dobré veci, ktoré sa stanú v mojom živote a v životoch ostatných. (Ether 12:12)
- \_\_\_ 8. Viem prostredníctvom moci Ducha Svätého, že Kniha Mormonova je pravdivá. (Moroni 10:3–5)
- \_\_\_ 9. Mám dostatok viery v Krista, aby som vykonal čokoľvek, čo odo mňa bude chcieť—aj zázraky, ak to bude nevyhnutné. (Moroni 7:33)

## Nádej

- \_\_\_ 10. Jednou z mojich najväčších túžob je zdediť večný život v celestilánom kráľovstve Božom. (Moroni 7:41)
- \_\_\_ 11. Som si istý, že budem mať šťastnú a úspešnú misiu. (NaZ 31:3–5)
- \_\_\_ 12. Čítim pokoj a optimizmus ohľadom mojej budúcnosti. (NaZ 59:23)
- \_\_\_ 13. Pevne verím, že jedného dňa budem prebývať s Bohom a stanem sa takým ako je On. (Ether 12:4)

## Pravá láska a láska

- \_\_\_ 14. Čítim úprimnú túžbu po večnom dobre a šťastí pre ostatných ľudí. (Mosiáš 28:3)
- \_\_\_ 15. Keď sa modlím, žiadam o pravú lásku—čistú lásku Kristovu. (Moroni 7:47–48)
- \_\_\_ 16. Snažím sa rozumieť pocitom ostatných a vidieť veci z ich pohľadu. (Júdom 1:22)
- \_\_\_ 17. Odpúšťam tým, ktorí ma urazili alebo mi ukrivdili. (Efezským 4:32)

- \_\_\_ 18. Snažím sa pomôcť ostatným, keď sa namáhajú alebo sú znechutení. (Mosiáš 18:9)
- \_\_\_ 19. Keď je to vhodné, poviem ostatným, že ich mám rád a že sa o nich zaujímam. (Lukáš 7:12–15)
- \_\_\_ 20. Vyhľadávam príležitosti slúžiť ostatným. (Mosiáš 2:17)
- \_\_\_ 21. Hovorím pozitívne veci o druhých. (NaZ 42:27)
- \_\_\_ 22. Som milý a mám s ostatnými trpezlivosť, aj keď je ťažké s nimi vychádzať. (Moroni 7:45)
- \_\_\_ 23. Nachádzam radosť v úspechoch druhých. (Alma 17:2–4)

## Cnosť

- \_\_\_ 24. Som čistý a číry v srdci. (Žalm 24:3–4)
- \_\_\_ 25. Nemám túžbu konať zlo, ale konať dobro. (Mosiáš 5:2)
- \_\_\_ 26. Som spoľahlivý—to čo poviem to aj urobím. (Alma 53:20)
- \_\_\_ 27. Zameriavam sa na spravodlivé, povznášajúce myšlienky a vylučujem nehodné myšlienky zo svojej mysle. (NaZ 121:45)
- \_\_\_ 28. Činím pokánie zo svojich hriechov a snažím sa prekonať svoje slabosti. (NaZ 49:26–28)
- \_\_\_ 29. Čítim vplyv Ducha Svätého v mojom živote. (NaZ 11:12–13)

## Poznanie

- \_\_\_ 30. Čítim istotu v mojom porozumení náuk a zásad evanjelia. (Ether 3:19–20)
- \_\_\_ 31. Denne študujem písma. (Ján 5:39)
- \_\_\_ 32. Svedomito sa snažím porozumieť pravde a nájsť odpovede na svoje otázky. (NaZ 6:7)
- \_\_\_ 33. Získavam poznanie a vedenie prostredníctvom Ducha. (1. Nefi 4:6)
- \_\_\_ 34. Milujem a prechovávam v srdci náuky a zásady evanjelia. (2. Nefi 4:15)

## Trpezlivosť

- \_\_\_ 35. Trpezlivo čakám, kým sa naplnia požehnaná a sľuby dané Pánom. (2. Nefi 10:17)
- \_\_\_ 36. Som schopný čakať na veci bez toho, aby som bol nahnevaný alebo znechutený. (Rímskym 8:25)
- \_\_\_ 37. Som trpezlivý vo výzvach misionárskeho povolania. (Alma 17:11)

- \_\_\_ 38. Mám trpezlivosť s chybami a slabosťami ostatných. (Rímskym 15:1)
- \_\_\_ 39. Mám trpezlivosť so sebou samým a spolieham sa na Pána, keď pracujem na prekonaní svojich slabostí. (Ether 12:27)
- \_\_\_ 40. Čelím nepriazni a utrpeniu, pokojne a s nádejou. (Alma 34:40–41)

## Pokora

- \_\_\_ 41. Som mierny a prostý v srdci. (Matúš 11:29)
- \_\_\_ 42. Spolieham sa na pomoc od Pána. (Alma 26:12)
- \_\_\_ 43. Som úprimne vďačný za požehnanie, ktoré som obdržal od Pána. (Alma 7:23)
- \_\_\_ 44. Moje modlitby sú vážne a úprimné. (Enos 1:4)
- \_\_\_ 45. Som vďačný za vedenie od mojich vedúcich alebo učiteľov. (2. Nefi 9:28)
- \_\_\_ 46. Snažím sa poslúchnuť Pánovu vôľu, nech je akákoľvek. (Mosiáš 24:15)

## Usilovnosť

- \_\_\_ 47. Pracujem efektívne, aj keď nie som pod tlakom alebo pod dozorom. (NaZ 58:26–27)
- \_\_\_ 48. Zameriavam svoje úsilie na najdôležitejšie veci. (Matúš 23:23)
- \_\_\_ 49. Individuálne sa modlím aspoň dvakrát za deň. (Alma 34:18–27)
- \_\_\_ 50. Zameriavam svoje myšlienky na svoje povolanie misionára. (NaZ 4:2, 5)
- \_\_\_ 51. Pravidelne si stanovujem a plánujem svoje ciele. (NaZ 88:119)
- \_\_\_ 52. Pracujem vytrvalo, až pokiaľ nie je práca úspešne dokončená. (NaZ 10:4)
- \_\_\_ 53. Nachádzam radosť a uspokojenie vo svojej práci. (Alma 36:24–25)

## Poslušnosť

- \_\_\_ 54. Keď sa modlím, prosím o silu odolávať pokušeniu a o silu robiť to čo je správne. (3. Nefi 18:15)
- \_\_\_ 55. Dodržiavam vyžadované prikázania, aby som bol hodný chrámového odporúčenia. (NaZ 97:8)
- \_\_\_ 56. Poslušne sa riadim misionárskymi pravidlami a nasledujem rady svojich vedúcich. (Židom 13:17)
- \_\_\_ 57. Snažím sa žiť v súlade so zákonmi a zásadami evanjelia. (NaZ 41:5)





# Ako sa môžem lepšie učiť jazyk mojej misie?

## Zvážte toto

- Prečo musím neustále zlepšovať svoje jazykové schopnosti?
- Ako môžem zlepšiť svoju schopnosť rozprávať a vyučovať v jazyku mojej misie?
- Ako môžem obdržať dar jazykov?

## Pripravte sa duchovne

**P**án prehlásil, že všetci ľudia budú počuť plnosť evanjelia vo svojom vlastnom jazyku a reči prostredníctvom tých, ktorí sú k tejto moci vysvätení (pozri NaZ 90:11). Posilnite vaše osobné svedectvo, aby ste dodali vašim slovám silu potrebnú k obráteniu ľudí. Najskôr študujte náuky a lekcie vo vašom rodnom jazyku. Takéto pochopenie posilní vaše svedectvo a vašu schopnosť vyučovať a svedčiť presvedčivo. Až vtedy sa môžete naučiť, vedený Duchom, zdieľať posolstvo o znovuzriadení v jazyku vašej misie.

Nasledujúce možnosti vám ukážu spôsoby, ktorými môžete posilniť vašu vieru v to, že Pán vám bude pomáhať učiť a svedčiť v jazyku vašej misie:

- Uvedomte si, že ste boli povolani Bohom prostredníctvom proroka.
- Žite tak, aby ste boli hodný spoločenstva Ducha Svätého.
- Riadte sa prikázaniami a misionárskymi pravidlami.
- Úprimne sa modlite o Božiu pomoc.
- Študujte, precvičujte a používajte jazyk misie každý deň.

## Buďte oddaný a usilovný

Naučiť sa efektívne vyučovať v jazyku vašej misie si vyžaduje usilovnú snahu. Nebuďte prekvapení, ak sa vám to spočiatku bude zdať ťažké. Naučiť sa jazyk chvíľu trvá. Buďte trpezlivý. Vyhľadávajte pomoc vášho spoločníka, členov, záujemcov a iných misionárov.

Poznámky

Neustále zlepšujte vaše jazykové schopnosti, keď vám ľudia začnú rozumieť. Ak sa vaše jazykové schopnosti zlepšia, ľudia budú pozornejšie počúvať to čo hovoríte, než to, ako to hovoríte. Budete sa menej trápiť s tým ako vyjadriť svoje pocity, ktoré sú vo vašom srdci. Budete schopnejší lepšie reagovať na potreby vašich záujemcov a na vnuknutia Ducha.

Usilujte sa byť majstrom v jazyku po celý čas vašej misie a neprestávajte ani po vašom návrate domov. Pán vás mocne požehnal a môže sa stať, že pre vaše jazykové schopnosti nájde využitie vo vašom neskoršom živote. Starší Jeffrey R. Holland objasnil: „Dúfame, ... že každý misionár sa bude v každom smere snažiť stať sa majstrom v jazyku, v ktorom bol povoláný hlásať evanjelium. ... Ak tak budete robiť, vaše schopnosti svedčia a kážať sa zlepšia. Budete pre vašich záujemcov prijateľnejší a duchovne pôsobivejší. ... Neuspokojte sa len s takzvanou misionárskou slovnou zásobou. Napnite sa v snahe osvojiť si jazyk a získate väčší prístup k srdciam ľudí“ (misionárske satelitné vysielanie, august 1998).

Vo vašej snahe naučiť sa jazyk vašej misie nie ste odkázaný sám na seba. Kedykoľvek Pán dá prikázanie, tak pripraví aj cestu tak, aby toto prikázanie bolo možné splniť (pozri 1. Nefi 3:7). Vyhľadávajte Jeho pomoc. Horlivo študujte. Po určitom čase získate jazykové schopnosti, ktoré sú nevyhnutné k splneniu vášho misionárskeho poslania.

## Učte sa angličtinu

Ak neovládate angličtinu, mali by ste sa ju ako misionár učiť. Bude to pre vás požehnaním počas vašej misie, a tiež v priebehu vášho života. Štúdium angličtiny vám umožní ďalšími spôsobmi budovať Pánove kráľovstvo a bude požehnaním pre vás a pre vašu rodinu. Mnohé z podnetov, ktoré nájdete v tejto kapitole vám budú nápomocné. Zvlášť sa zamerajte na nasledovné:

- Stanovte si cieľ, hovoriť s vašim spoločníkom po anglicky. Ak váš spoločník už ovláda angličtinu a je neúnavný v učení sa vášho jazyka, môžete sa dohodnúť, že v misionárskom byte sa budete rozprávať po anglicky a jazykom vašej misie, keď budete mimo tohoto bytu.
- Čítajte s vašim spoločníkom Knihu Mormonovu po anglicky. Môžete sa tiež striedať: prečítajte verš po anglicky, a potom nech váš spoločník prečíta tento verš v jazyku vašej misie. Opravujte výslovnosť a intonáciu jeden druhému.
- Pokiaľ nemáte učebnicu základnej anglickej gramatiky, požiadajte misijného prezidenta, aby vám pomohol nejakú vybrať.

## Zásady štúdia jazyka

Táto časť opisuje zásady, ktoré vám pomôžu efektívnejšie študovať a naučiť sa jazyk.

- **Prevezmite zodpovednosť.** Pravidelne si vytvárajte alebo prispôbujte vaše študijné ciele a váš študijný plán. Využívajte každú príležitosť, aby ste mohli používať jazyk, ktorý študujete.
- **Učinite vaše štúdium zmysluplným.** Pýtajte sa sám seba: Prečo sa to učím? Ako mi to pomôže lepšie komunikovať? Vytvárajte súvislosti medzi situáciami zo života, každodennými činnosťami a vašim štúdiom. Študujte tie časti z jazyka, ktoré vám pomôžu povedať to, čo chcete povedať. Napríklad, ak by ste chceli do vašej prednášky zahrnúť nejaký príbeh z písomí, naučte sa slovnú zásobu a potrebnú gramatiku vzťahujúcu sa k tomuto príbehu.
- **Snažte sa komunikovať.** Snažte sa, aby vo vašom štúdiu bolo rovnomerne zahrnuté štúdium gramatiky a štruktúry jazyka, a taktiež štúdium prostredníctvom vašich

každodenných činností. Konverzácia s rodákom, ktorý ovláda misijný jazyk sa nedá ničím nahradiť.

- **Dôkladne sa naučte nové pojmy.** Ak budete pravidelne opakovať čo ste sa už naučili, a ak to budete používať v nových situáciách, budete schopný spomenúť si a efektívne používať zásady jazyka, ktorý sa učíte.

## Vytvorte si jazykový študijný plán

Jazykový študijný plán pomáha novým aj skúseným misionárom sústrediť sa každý deň na to, čo môžu urobiť, aby zlepšili ich schopnosti hovoriť jazykom misie. Váš plán bude obsahovať to, čo budete robiť počas určeného času na vaše štúdium jazyka, a tiež čo budete robiť v priebehu dňa.

Ak potrebujete, použite časť vášho času na štúdium jazyka, na prípravu alebo upravenie si vášho študijného plánu. Každé ráno, počas vášho času na štúdium jazyka, učte sa z jazyka to, čo budete potrebovať pre činnosti daného dňa. Nasledujúce rady vám pomôžu pri vytváraní vášho vlastného jazykového učebného plánu:

**1. Stanovte si ciele.** Týždenné a denné ciele vám pomôžu naučiť sa jazyk vašej misie. Sústreďte vaše ciele na zlepšovanie vašich komunikačných schopností a na vyučovanie počas naplánovaných činností, akými sú napríklad: stretnutia, na ktorých vyučujete, vyhľadávacie činnosti a stretnutia rady zboru. Sledujte váš pokrok v dosahovaní vašich jazykových cieľov. Pýtajte sa sám seba, čo môžete urobiť, aby ste mohli počas vašich naplánovaných činností jasnejšie a pôsobivejšie komunikovať.

**2. Vyberte si, ktoré pomôcky budete používať.** Prezrite si nasledujúce jazykové pomôcky a určite, ktoré z nich môžete používať k dosiahnutiu vašich cieľov:

- Základné diela v jazyku vašej misie.
- Lekcie v jazyku vašej misie.
- Vreckový slovník.
- Malá učebnica gramatiky.
- Jazykové materiály z MTS.
- Kartičky s poznámkami.
- Vreckový zápisník.
- Iné cirkevné materiály v jazyku vašej misie.



**3. Učte sa slová a frázy naspamäť.** Určite slová a frázy, ktoré vám pomôžu

dosiahnuť vaše ciele. Váš plán výučby jazyka môže obsahovať nasledujúce námety:

- V lekciami, brožúrach, písmach a iných cirkevných publikáciách určite slová a frázy, ktoré môžete použiť pri výučbe.
- Slová a frázy, ktoré nepoznáte si zapisujte do zápisníka. Noste so sebou malý slovník, v ktorom si tieto slová budete môcť vyhľadať.
- Noste so sebou poznámkové kartičky, aby ste mohli študovať v priebehu dňa. Na jednu stranu napíšte dané slovo alebo frázu a na opačnú stranu jeho definíciu - vysvetlenie. Slová, ktoré sa naučíte, odkladajte nabok. Učte sa zostávajúce slová, až kým ich nebudete všetky vedieť.

Poznámky

- Používajte nové slová a frázy vo vetách počas vášho osobného štúdia, výučby a tiež v priebehu dňa.
- Cvičte si vašu výslovnosť tým, že nahlas vyslovujete nové slová a frázy.
- Kľúčové písmá sa naučte naspamäť v jazyku vašej misie.
- Naučte sa naspamäť jednoduché výroky z lekcíí alebo z brožúr, ktoré informujú o kľúčových zásadách evanjelia. Nájdite iné spôsoby, ktorými možno vyjadriť tieto myšlienky.

**4. Učte sa gramatiku.** Používajte vaše jazykové pomôcky na určenie gramatických pravidiel, ktoré vám pomôžu dosiahnuť vaše ciele. Ak to bude potrebné, požiadajte o pomoc vášho spoločníka alebo skúseného misionára či člena Cirkvi. Zvážte začlenenie nasledujúcich námetov:

- Ako pomôcku pre pochopenie gramatických vzorov a vetných skladieb, ktoré sú používané v lekciiach, brožúrach a písmach používajte gramatický text, ktorý ste dostali v MTS alebo ktorý bol schválený vašim misijným prezidentom.
- Pre vaše naplánované činnosti pripravte vety, v ktorých sú použité tieto gramatické princípy. Precvičujte sa vo výslovnosti a písaní týchto viet.
- Dávajte si pozor na slovosled a vetné druhy.
- Každý deň vyhľadávajte možnosti na precvičenie a používanie gramatiky, ktorú sa učíte.

**5. Aktivne počúvajte.** Popremýšľajte nad začlenením nasledujúcich nápadov:

- Pozorne počúvajte ľudí ovládajúcich jazyk. Napodobujte to čo počujete.
- Keď budete počuť niečo, čomu nebudete rozumieť, zapíšte si to a zistite, čo to znamená. Precvičujte si používanie slovnej zásoby a vzorových viet.
- Keď budete počúvať, všímajte si slovnú zásobu a vzorové vety, ktoré ste sa nedávno naučili.
- Keď budete počuť frázu, ktorú by ste použili alebo povedali inak, zapíšte si ju a precvičte. Avšak, ako Pánov služobník, vždy používajte vhodný jazyk, nie slang.
- Vytvorte si zoznam toho, čo vám môžu ľudia povedať počas vašich naplánovaných činností. Hľadajte slová a frázy v spojení s týmito odpoveďami. Plánujte a cvičte sa v tom, ako by ste mohli odpovedať.

**6. Zlepšite vaše schopnosti v čítaní a v písaní.** Čítajte Knihu Mormonovu v jazyku vašej misie, aby ste sa naučili slovnú zásobu a frázy a precvičujte sa v gramatike, výslovnosti a v plynulosti reči. V používaní písom pri štúdiu jazyka sa skrýva veľká moc. Zvážte tiež začlenenie nasledujúcich námetov:

- Naučte sa čítať a písať abecedu, písmo alebo znaky vášho jazyka. V jazykoch, ktorých systém písma je založený na znakoch sa sústreďte na zručnosť v čítaní, napríklad v čítaní písom, čo vám pomôže pri vyučovaní.
- Čítajte nahlas z knihy Mormonovej, z iných písom alebo cirkevných časopisov v jazyku vašej misie. Všímajte si neznáme slová, frázy a gramatiku. Ak nebudete rozumieť nejakému slovu, snažte sa porozumieť tomu čo znamená z kontextu časti, ktorú čítate, predtým ako slovo vyhľadáte v slovníku. Pridajte toto slovo na vaše poznámkové kartičky. Ak to bude nevyhnutné, používajte písmá vo vašom rodnom jazyku spoločne s písmami v jazyku vašej misie.



- Požiadajte niekoho, aby vám pomohol v čítaní s výslovnosťou, intonáciou a pauzami.
- Precvičujte si písanie v jazyku vašej misie—napríklad, osobné poznámky a pripomienky, listy, ďakovné karty a povzbudzujúce odkazy. Napíšte svoje svedectvo do výtlačkov Knihy Mormonovej, ktoré rozdáвате.

### 7. Požiadajte o pomoc iných ľudí. Zvážte začlenenie nasledujúcich námetov:

- Ak je váš spoločník rodákom, ovládajúci misijný jazyk využite túto výbornú možnosť a často mu dávajte otázky a poproste ho o spätnú väzbu.
- Poproste vášho spoločníka a domácich obyvateľov, aby vás opravovali a radili vám ako sa zlepšiť. Ak použijú slovo, ktorému nebudete rozumieť, poproste ich, aby vám ho objasnili. Deti a starí rodičia sú často ochotní pomáhať.
- Poproste o pomoc tých, ktorých učíte. Vysvetlite im: „Učím sa váš jazyk. Pomôžte mi, prosím. Ak si nebudem môcť spomenúť na nejaké slovo, prosím, pomôžte mi s ním.“
- Neváhajte poprosiť o konkrétnu pomoc: „Ako sa povie \_\_\_\_\_?“ „Ako sa vyslovuje \_\_\_\_\_?“ „Čo znamená \_\_\_\_\_?“ „Môžete to prosím zopakovať?“ Zapíšte si odpovede a študujte ich.
- Poproste členov o test z vašich kartičiek s poznámkami alebo test z vašej novej slovnej zásoby a aby vám pomáhali pri čítaní písom nahlas.



### 8. Vyhodnocujte a upravujte váš študijný plán. Každý týždeň si zopakujte váš študijný plán a prehodnoťte jeho efektívnosť. Požiadajte vášho spoločníka a vedúcich misie, aby vám poradili, v čom sa môžete zlepšiť.

Používajte jazyk vašej misie pri každej príležitosti. V priebehu dňa hovorte s vašim spoločníkom čo najviac v jazyku vašej misie. Aby ste sa naučili jazyk vhodný pre modlitbu a ako vyjadriť čo máte na srdci, modlite sa v jazyku vašej misie doma i na verejnosti.

Nebojte sa robiť chyby. Každý kto sa učí jazyk robí chyby. Ľudia vám porozumejú a budú si ceniť vašu námahu naučiť sa ich jazyk. Naspamäť naučené frázy a písma vám pomôžu vyhnúť sa chybám. Toto by ale nemalo byť dôvodom k tomu, aby ste sa naspamäť učili alebo si pripravovali dlhé úseky textu, len aby ste sa vyhli chybám.

#### Činnosť: Osobné štúdium

Použite hore uvedené smernice a vytvorte študijný plán. Prejdite si váš plán s vašim spoločníkom alebo s iným misijným vedúcim.

## Učte sa s vašimi spoločníkmi

Pomôžte vášmu spoločníkovi byť úspešným a získať istotu v štúdiu jazyka tak rýchlo ako je to možné. Úprimne a často chváľte vášho spoločníka a iných misionárov za ich pokrok. Buďte citlivý, nevyslovujte alebo neurobte nič, čo by mohlo oslabiť ich sebavedomie,

ale nechráňte ich až tak veľmi, aby sa im nechcelo učiť. Neodopierajte pomoc, keď je potrebná. Dávajte im veľa možností úspešne vyučovať a svedčiť. Zvážte nasledovné námety pre štúdium s vašimi spoločníkmi:

- Učte sa navzájom gramatiku a slová, ktoré poznáte.
- Cvičte sa v tom ako budete vyučovať v jazyku vašej misie. Zo začiatku môžu noví misionári vyučovať veľmi jednoducho, môžu sa podeliť s jednoduchým svedectvom a naspamäť naučeným veršom z písom. S tým ako bude rásť ich istota a schopnosti, budú sa môcť viac zapájať do procesu vyučovania záujemcov.
- Precvičujte sa v používaní jazyka v situáciách, v ktorých sa misionári často nachádzajú.
- Opravujte sa navzájom a dávajte jeden druhému praktické rady s vlídnosťou. Je dôležité, aby ste neurážali jeden druhého, keď si budete navzájom radiť.

Všimnite si ako v nasledujúcom pravdivom príbehu skúsenejší misionár pomohol svojmu spoločníkovi.

*Práve som pricestoval na moje druhé územie a môj spoločník mi hneď povedal, že som na rade, aby som sa podelil s duchovnou myšlienkou počas nášho stretnutia pri večeri s členmi. Bol som viac než trochu vylakaný. Môj prvý spoločník sa vždy tešil, že mohol učiť a ja som bol zvyknutý pridať svoju krátku časť lekcie a potom počúvať ako on ďalej vysvetľuje a odpovedá na všetky otázky.*

*Snažil som sa spoločníka prehovoríť, aby sa ujal večernej duchovnej myšlienky, ale on ma len posmeľoval, aby som to zobral na seba. S jeho pomocou som sa trénoval na večer.*

*Keď nastal ten moment, otvoril som svoje písma a čítal som z 3. Nefi 5 a 7. Nebolo to jednoduché, ale podarilo sa mi objasniť, prečo som cítil, že mnou vybraté časti boli dôležité. Keď som dohovoral, odlahlo mi. Potom mi ale zadali otázku a ja som sa prosebne pozrel na môjho spoločníka v nádeji, že na otázku odpovie, ale on ani len neotvoril ústa. Veľmi som sám seba prekvapil tým, že sa mi podarilo vysúkať odpoveď v zrozumiteľnej francúzštine. Ešte viac ma udivilo, keď sa zdalo, že daný člen nebol znepokojený mojimi komunikačnými schopnosťami. Posilnilo to moju sebadôveru a ja som si uvedomil, že som hovoril po francúzsky lepšie než som si predtým myslel.*

*Míňali sa týždne a môj spoločník mi neustále poskytoval príležitosti k vyučovaniu—v situáciách, keď som neveril, že to dokážem, a tiež v situáciách, keď asi ani on sám neveril, že to dokážem. Pretože ma posmeľoval, aby som hovoril, počúval a vyučoval, môj jazyk sa začal rýchlejšie rozvíjať a ja som cítil, že som sa stal nástrojom nášho Nebeského Otca a nebol som viac len tichým spoločníkom iného staršieho.*

#### Činnosť: Osobné štúdium alebo štúdium so spoločníkom:

- Ak pracujete s novým misionárom, ako môžete lepšie pomôcť vášmu spoločníkovi naučiť sa jazyk?
- Ak ste vy nový misionár, čo si myslíte, o akú pomoc môžete požiadať vášho staršieho spoločníka?

## Kultúra a štúdium jazyka

Kultúra a jazyk sú úzko spojené. Porozumenie kultúry pomôže objasniť, prečo sa jazyk používa tak ako sa používa. Snažte sa porozumieť kultúre ľudí tak, aby ste im mohli porozprávať osobitné aspekty posolstva o znovuzriadení takou formou, ktorej budú jasne rozumieť.

Vhodné prijatie kultúry je jednou z najefektívnejších vecí, ktoré môžete urobiť, aby ste si získali dôveru a lásku ľudí. Mnohí veľkí misionári tak urobili (pozri 1. Korintským 9:20–23). Snažte sa, aby sa ľudia s vami cítili príjemne aj počas vašich rozhovorov.



**Činnosť: Osobné štúdium alebo štúdium so spoločníkom**

- Predstavte si, že slúžite na misii v Ázii. Pripravujete sa práve učiť niekoho o zmŕtvychvstaní a viete, že budhisti veria v reinkarnáciu. Ako budete učiť o zmŕtvychvstaní, ak si želáte, aby záujemca jasne porozumel, že náuka o zmŕtvychvstaní a náuka o reinkarnácii sú dve rozdielne náuky? Ktoré slová a frázy sa asi budete musieť naučiť, aby ste splnili túto úlohu?
- Rozmýšľajte o kultúrnom a náboženskom zázemí ľudí, ktorých učíte. Určite tie aspekty ich výchovy, ktoré môžu spôsobiť, že si budú nesprávne vysvetľovať náuky evanjelia. Plánujte spôsoby akými môžete jasne učiť tieto náuky.

**Dar jazykov**

Snažte sa získať dary Ducha, vrátane daru jazykov a daru vykladania jazykov. Toto vám pomôže rozumieť a hovoriť jazykom ľudí vašej misie viac než čokoľvek iné. Tento dar ale neobdržíte bez námahy z vašej strany. Je potrebné, aby ste sa oň aktívne snažili. Častou snahy o obdržanie daru jazykov je vaša práca a námaha robiť všetko čo môžete, aby ste sa naučili jazyk. Verte, že Duch vám pomôže, pokiaľ sa budete snažiť správne žiť a robiť všetko tak, ako najlepšie viete. Majte vieru v to, že môžete mať dar jazykov v tom pravom a najširšom zmysle.

Keď sa budete namáhať niečo jasne vyjadriť, spomeňte si, že Duch sa môže vliať do srdc všetkých Božích detí. Prezident Thomas S. Monson učil: „Je jeden jazyk, ...ktorý je spoločný pre všetkých misionárov—jazyk Ducha. Nemôžu sa ho naučiť z učebníc, ktoré sú napísané ľuďmi. Nemôžu ho získať čítaním ani sa ho naučiť naspamäť. Dar Ducha prichádza k tým, ktorí sa celým svojim srdcom usilujú poznať Boha a snažia sa dodržiavať Jeho božské prikázania. Poznanie tohto jazyka dáva jednotlivcovi schopnosť lámať bariéry, prekonávať prekážky a dotýkať sa ľudských srdc“ („The Spirit Giveth Life“, *Ensign*, jún 1997, 2).

**Zapamätajte si toto**

- Náuky a lekcie, ktoré budete vyučovať sa najskôr učte vo vašom rodnom jazyku.
- Naučte sa vyjadriť tieto náuky a vaše pocity ohľadom nich v jazyku vašej misie.
- Vytvorte si jazykový študijný plán a pravidelne skúšajte nové nápady v snahe zlepšiť sa v jazyku vašej misie.
- Snažte sa o vedenie Ducha. Pomôže vám rozumieť a komunikovať s ľuďmi vo vašej misii.

## Námety pre štúdium a uplatnenie

### Osobné štúdium

- Zopakujte si nápady a rady v tejto kapitole. Určite si radu, ktorú ste ešte nevyskúšali a stanovte si cieľ vyskúšať ju v nasledujúcich piatich dňoch.
- Na vašom nasledujúcom okrskovom stretnutí sa spýtajte nejakého skúseného misionára, ktorý dobre ovláda jazyk, čo on/ona robil, aby sa naučil jazyk misie.
- Prečítajte a prediskutujte nasledujúce vyjadrenie Staršieho Richarda G. Scotta: „Odložte nabok... tie národné tradície a zvyklosti, ktoré odporujú Božím učeniám. Tie tradície a zvyklosti, ktoré sú v súlade s Jeho učeniami by ale mali byť s láskou zachovávané“ („Removing Barriers to Happiness“, *Ensign*, máj 1998, 87). Rozmýšľajte, v čom sa kultúra na území, kde slúžite odlišuje od vašej vlastnej. Urobte zoznam odlišností. Potom vyčiarknite všetky, ktoré odporujú učeniám evanjelia. Zvážte všetky zostávajúce a porozmýšľajte o tom, ako si ich môžete osvojiť.
- Vytvorte si študijný plán, ktorý vás pripraví urobiť jednu z nasledujúcich vecí v jazyku vašej misie:
  - Porozprávať históriu Josepha Smitha.
  - Zhrnúť 3. Nefi 11.
  - Zhrnúť Alma 32.
  - Porozprávať príbeh o Nefim a mosadzných doskách (pozri 1. Nefi 3–5).
  - Objasniť dispenzácie.
  - Podeliť sa o osobnú skúsenosť.
- Urobte si poznámkové kartičky s neznámymi slovami z jednej z lekcí. Noste ich so sebou, kým sa ich všetky nenaučíte.

### Štúdium so spoločníkom

- Cvičte sa navzájom v misionárskych lekciami v jazyku vašej misie.
- Požiadajte vášho spoločníka, aby počúval vašu výslovnosť a pomáhal vám zlepšovať sa.
- Vyberte časti alebo príbehy z písiem, ktoré by ste chceli použiť, keď budete vyučovať. Precvičujte si ako by ste ich zhrnuli vašimi vlastnými slovami.
- Zopakujte si námety a rady v tejto kapitole. Porozprávajte sa o tom, ktoré návrhy by ste mohli použiť vo vašom štúdiu so spoločníkom budúci týždeň.
- Ak trénujete nového misionára, všimajte si situácie, v ktorých vášmu spoločníkovi ľudia nerozumeli. Vytvorte zoznam dôležitých slov, fráz alebo gramatiky, ktoré by pomohli vášmu spoločníkovi. Objasnite a cvičte so spoločníkom to, ako môže používať to, čo je na tomto zozname pri príprave naplánovaných činností.

### Okrskové stretnutia a zónové konferencie

- Pozývajte na tieto zhromaždenia ľudí, ktorí hovoria miestnym jazykom. Zabezpečte, aby ich mohli v malých skupinkách učiť misionári. Požiadajte domácich obyvateľov, aby si robili poznámky o jazyku misionárov, a potom sa podelili s misionármi so svojimi postrehmi.

- Vopred požiadajte jedného alebo dvoch misionárov, aby sa pripravili porozprávať ostatným o svojich úspechoch v štúdiu jazyka. Požiadajte ich, aby sa podelili s misionármi so svojimi námetmi a postrehmi.
- Určite skúseného misionára, aby v krátkosti objasnil nejakú časť jazyka, s ktorou majú misionári obvyčajne problémy. Predvedzte príklady správneho použitia a dajte misionárom šancu precvičiť si ich.
- Poproste domácich misionárov, aby sa podelili so svojimi postrehmi.

### Prezident misie

- Pravidelne sa rozprávajte s misionármi v jazyku, ktorý sa učia.
- Poproste miestnych kňazských vedúcich, aby sa s vami podelili o nápady ako by sa misionári mohli zlepšiť v ich jazyku.
- Určite najčastejšie chyby, ktorých sa dopúšťajú misionári, ktorí sa učia jazyk vašej misie. Na zónovej konferencii predneste inštrukciú o tom, ako je možné tieto chyby odstrániť.
- Učte misionárov náuku o duchovných daroch.
- Sledujte misionárov, keď vyučujú v jazyku misie.
- Hľadajte možnosti ako čo najviac používať jazyk misie s vašimi misionármi.





# Ako môžem múdro využívať čas?

## Zvážte toto

- Ako mi môžu ciele pomôcť byť efektívnejším misionárom?
- Načo by som mal sústrediť moje ciele?
- Aké pomôcky používam na plánovanie a ako ich využívam?
- Prečo je Kniha územia dôležitá?
- Ako vediem týždenné a denné plánovania?
- Ako budem vedieť, či moje ciele a plány pomáhajú napredovaniu Pánovej práce?

**B**oli ste pridelený vykonávať Pánovu prácu na konkrétnom území. Pán chce, aby ste opatrovali vaše územie s láskou a veľkou starostlivosťou. Vaším cieľom je pomáhať ľuďom prísť k Nemu prostredníctvom krstu a konfirmácie.

Robte všetko čo môžete, aby ste vaše územie zanechali silnejšie, než bolo predtým. Zmysluplné ciele a starostlivé plánovanie vám pomôžu dosiahnuť to, čo od vás Pán vyžaduje. Jemu a vedúcim misie sa budete zodpovedať za to, ako sa staráte o ľudí na území, ktoré vám bolo pridelené.

V liste, ktorým ste boli povolaný na misiu sa hovorí: „Tiež sa bude od Vás očakávať, že všetok Váš čas a pozornosť budete venovať službe Pánovi a že zanecháte všetky ostatné osobné záležitosti. Keď budete robiť tieto veci, Pán Vás požehná a stanete sa efektívnym zástupcom a poslom pravdy. Vkladáme do Vás našu dôveru a modlíme sa, aby Vám Pán pomohol vo vykonávaní Vašich zodpovedností pri naplňaní Vašej posvätnéj úlohy.“ Táto kapitola vám pomôže uvedomiť si, ako vytýčenie cieľa, plánovanie a dodržiavanie záväzku môže pomôcť mnohým ľuďom prijať znovuzriadené evanjelium.

Poznámky

**Činnosť: Osobné štúdium alebo štúdium so spoločníkom**

Prečítajte Jakuba 5:11–13, 61–64, 74–75 a odpovedzte na nasledujúce otázky:

- Čo Pán cíti ku Svojim deťom?
- Aké úsilie Pán vyžaduje od Svojich služobníkov?

**Kľúčové ukazovatele obrátenia**

Snáď ste sa už zamýšľali nad tým, ktorá z vašich mnohých povinností je najdôležitejšia. Aby ste boli schopný odpovedať na túto otázku, musíte najskôr porozumieť vašej úlohe a vedieť, ako vám efektívne využívanie času môže pomôcť splniť túto úlohu.

Vašou úlohou je pozývať ostatných ľudí, aby prišli ku Kristovi tým, že im pomôžete prijať znovuzriadené evanjelium prostredníctvom viery v Ježiša Krista, Jeho uzmierenia, pokánia, krstu, obdržania daru Ducha Svätého a vytrvania až do konca. Vedúci Cirkvi identifikovali kľúčové ukazovatele, aby vám pomohli sústrediť sa na tento cieľ. Ak sa sústredíte na tieto ukazovatele, pomôžete ľuďom napredovať ku krstu, konfirmácii, neustálej aktivite v Cirkvi a k trvalému obráteniu.

**Kľúčové ukazovatele, ktoré je treba zaznamenať a nahlásiť**

- Záujemcovia pokrstení a konfirmovaní
- Záujemcovia so stanoveným dňom krstu
- Záujemcovia, ktorí navštívili nedeľné zhromaždenie
- Počet lekcií so záujemcami, na ktorých boli prítomní členovia
- Iné odučené lekcie
- Napredujúci záujemcovia
- Prijaté a kontaktované odporúčania
- Noví záujemcovia
- Odučené lekcie pre nových obrátených a neaktívnych členov

Tieto ukazovatele identifikujú udalosti a podmienky, ktoré poukazujú na pokrok človeka k pravému obráteniu. Nasleduje krátky opis každého z kľúčových ukazovateľov:

**Pokrstení a konfirmovaní obrátení:** Každý obrátený, ktorý obdržal obrady krstu a konfirmácie.

**Záujemcovia so stanoveným dňom krstu:** Každý záujemca, ktorý súhlasil s tým, že bude pokrstený a konfirmovaný k určenému dátumu.

**Záujemcovia, ktorí navštívili nedeľné zhromaždenie:** Každý záujemca, ktorý sa zúčastnil zhromaždenia Večere Pána.

**Počet lekcií so záujemcami, na ktorých boli prítomní členovia:** Je to celkový počet lekcií, ktoré ste učili záujemcov za prítomnosti člena Cirkvi. Lekcia obyčajne zahŕňa výučbu jednej alebo viacerých zásad evanjelia, úvodnú a záverečnú modlitbu a výzvy k záväzkom. K tomu, aby ste mohli považovať stretnutie za lekciu nie je potrebné, aby ste odučili všetky zásady danej lekcie. Efektívnosť vášho učenia môže byť určená tým, či viera vašich záujemcov v Spasiteľa rastie, či činia pokánie zo svojich priestupkov a či sa úprimne pripravujú k obdržaniu obradov krstu a konfirmácie.

**Iné odučené lekcie:** Je to celkový počet lekcií, ktoré ste učili záujemcov bez prítomnosti člena Cirkvi.



**Napredujúci záujemcovia:** Je to celkový počet záujemcov, ktorých ste učili dve alebo viacej lekcí a ktorí dodržiavajú svoje záväzky, napríklad modliť sa, čítať Knihu Mormonovu, navštevovať cirkevné zhromaždenia a pripravovať sa na krst a konfirmáciu. Podľa tejto definície sú to záujemcovia, ktorí sú ochotní pokračovať v štúdiu evanjelia, ale ktorým sa nedarí dodržiavať svoje záväzky, nie sú klasifikovaní ako napredujúci záujemcovia. Sú klasifikovaní ako noví záujemcovia, alebo ako iní záujemcovia.

**Prijaté a kontaktované odporúčania:** Je to celkový počet odporúčaní na možných záujemcov, ktorých ste potom kontaktovali, a ktorých ste buď učili alebo požiadali o naplánovanie stretnutia. Potom ako ste kontaktovali vám odporučených možných záujemcov, títo sa posúvajú z odporúčenej skupiny a stávajú sa buď novými záujemcami alebo sú označení na následné dohliadnutie alebo sú vyradení zo zoznamu. Za kontaktovanie odporúčeného záujemcu je možné považovať aj situáciu, keď sa vám aj po mnohých pokusoch nepodarilo kontaktovať sa s danou osobou alebo ste zistili, že máte nesprávnu adresu. Tieto odporúčania sú odoslané naspäť do kancelárie misie s poznámkou, v ktorej je opísané, prečo sa vám nepodarilo daného človeka kontaktovať.

Celkový počet obdržaných odporúčaní sa vzťahuje na všetky vami obdržané odporúčania, ktoré ste zatiaľ nekontaktovali (odporúčania od členov, od záujemcov, z ústredia Cirkvi atď.).

Pre účely podávania hlásení, počet odporúčaní ktoré ste nekontaktovali sú prenášané z týždňa na týždeň. Každé nové odporúčanie sa pridáva k tomuto číslu a už kontaktované každé odporúčanie je z neho odpočítané. Avšak zapamätajte si, že „kontaktované odporúčania“ sa vzťahujú na číslo kontaktovaných v týždni v ktorom boli nahlásené.

**Noví záujemcovia:** Je to celkový počet jednotlivcov, ktorí boli učení aspoň jednu lekciu a ktorí prijali návrh na ďalšie stretnutie.

**Odučené lekcie pre nových obrátených a neaktívnych členov:** Je to celkový počet lekcí, kedy ste vyučovali neaktívnych členov Cirkvi a obrátených, ktorí sú členmi Cirkvi menej ako rok.

Keď plánujete a stanovujete ciele, vyhodnocujte vašu prácu s ohľadom na to, ako vaše úsilie zvýši počet ľudí v každom z týchto kľúčových ukazovateľov. Vaším cieľom by malo byť zvýšiť čísla v každom z kľúčových ukazovateľov.

Budete robiť veľa vecí, ktoré nie sú opísané v kľúčových ukazovateľoch, ako napríklad kontaktovanie ľudí na ulici alebo osobné štúdium a štúdium so spoločníkom. Tieto dôležité činnosti prispievajú k jednému, či viacerým kľúčovým ukazovateľom. Napríklad, keď učíte ľudí, ktorých ste našli vlastným úsilím, pridávate nových záujemcov do skupiny ľudí, ktorých vyučujete. Tiež kvalita vášho osobného štúdia a štúdia so spoločníkom zlepšia vašu schopnosť učiť s Duchom, čo požehná vašich nových i napredujúcich záujemcov. Sila vášho hľadania a učenia ovplyvní každý kľúčový ukazovateľ. Všetky činnosti vyhodnocujte z pohľadu na to, či zvýšia počet ľudí v týchto kategóriách. Ak so spoločníkom nevidíte ako by mohla daná činnosť pomôcť zvýšiť počet ľudí v jednom alebo vo viacerých kľúčových ukazovateľoch, mali by ste porozmýšľať, či stojí za to vynaložiť na danú činnosť toľko času.

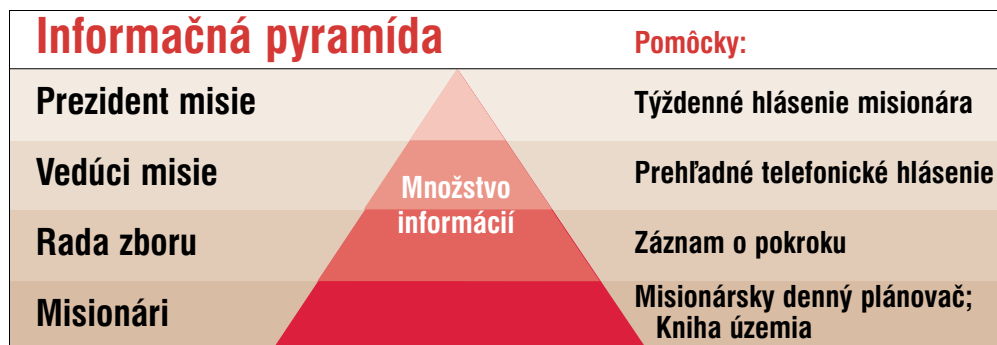
#### Činnosť: Štúdium so spoločníkom

Zapisujte každú činnosť, vzťahujúcu sa na kázanie evanjelia, v posledných troch dňoch, do vášho študijného denníka. Vyhodnoťte, či každá z činností ovplyvnila niektorý z kľúčových ukazovateľov. Ak ovplyvnila, napíšte vedľa nej *áno*. Ak neovplyvnila, napíšte *nie*. Pre každú činnosť, pri ktorej je *áno*, opíšte aký mala dosah. Pre každú činnosť, pri ktorej je *nie*, rozhodnite, prečo ste ju robili, a či v nej budete v budúcnosti pokračovať. Prediskutujte tento zoznam so spoločníkom a vysvetlite mu, prečo ste niektoré činnosti označili *áno* a niektoré *nie*. Hovorte o tom, ktorú z činností by ste mali prestať vykonávať.

## Kniha územia a pomôcky na plánovanie a podávanie správ

Čo sa týka tých, ktorí boli prijatí do Cirkvi krstom a konfirmáciou, Moroni vo svojich dňoch učil, že ich mená boli zaznamenané, aby na nich bolo pamätané a aby boli živí dobrým slovom Božím a aby boli udržiavaní na správnej ceste (pozri Moroni 6:4).

Obdržali ste pomôcky, ktoré vám majú pomáhať zaznamenávať dôležité informácie o ľuďoch, ktorých učíte. Tieto pomôcky vám tiež umožnia podeliť sa o tú správnu časť týchto informácií s tými, ktorí ju potrebujú, tak ako je to znázornené v nasledujúcom príklade.



Tieto pomôcky a všetky informácie, ktoré potrebujete k vašej práci sú uchovávané v Knihe územia a v Misionárskom dennom plánovači. Kniha územia je organizovaná nasledovne:

- **Mapa územia**
  - Mapa daného územia s vyznačenými hranicami
- **Záznamy o pokroku**
  - Formuláre Záznamov o pokroku
- **Záujemcovia so stanoveným dňom krstu a konfirmácie**
  - Formuláre Záznamov o výučbe
- **Napredujúci záujemcovia**
  - Formuláre Záznamov o výučbe
- **Noví a ostatní záujemcovia**
  - Formuláre Záznamov o výučbe
- **Potenciálni záujemcovia**
  - Formuláre Potenciálnych záujemcov
  - Záznamy o odporúčaní z masmediálnych a iných zdrojov
- **Bývalí záujemcovia**
  - Formuláre Záznamov o výučbe
- **Novo obrátení a neaktívni členovia**
  - Formuláre Záznamov o výučbe
- Formuláre Zoznamu povolání obrátených členov
- **Informácie o zbere a misii**
  - Zoznam členov zboru
  - Zoznam povolání v zbere
  - Rozpis zborových a misionárskych stretnutí
  - Zoznam členov v rodinách nečlenov
  - Zoznam misionárov vo vašom okrsku alebo zóne
- **Vedenie**
  - Prehľadné telefonické hlásenie
- **Informácie o území**
  - Informácie o byte
  - Verejná doprava
  - Holič
  - Práčovňa
  - Miesta, kde sa dá nakupovať
  - Miesta, ktorým sa vyhnúť
  - Kontakty

### Kniha územia

Každé územie hlásania evanjelia má Knihu územia, ktorá sa stáva trvalým záznamom vašich každodenných činností. Denne obnovujte kľúčové informácie a odvolávajte sa na ne vo vašom týždennom plánovacom stretnutí. Udržujte knihu čistú a záznamy aktualizované a presné, aby

na vašej inšpirovanej službe mohli stavať budúci misionári. Podľa vyzvania, prineste so sebou Knihu územia na pohovory a zónové konferencie, kde si ju môžu vedúci misie prezrieť a pomôcť vám používať ju čo najefektívnejšie.

K niektorým častiam Knihy územia by ste sa mali obracať každý deň pri aktualizovaní a prispôbovaní vašich plánov. Ak ste o to požiadaní, prineste vašu Knihu územia na zónové konferencie a na pohovory, aby si ju mohli prezrieť vedúci misie. Potom keď budete povolaný na iné miesto, táto kniha by mala ostať vo vašom starom byte, aby ju mohli používať budúci misionári.

V Knihe územia udržiavajte presné, úplne a aktualizované záznamy o všetkých ľuďoch, s ktorými pracujete. Nasleduje vysvetlenie všetkých poskytnutých pomôcok.

**Záznam o výučbe:** Tento formulár vám pomáha zaznamenávať detailné informácie o pokroku záujemcov, novo obrátených a neaktívnych členov, ktorých učíte.

- Osobné informácie.
- Dátumy krstu a konfirmácie.

**Záznam o výučbe**

CIRKEV JEŽIŠA KRISTA SVÄTÝCH NESKOKŠÍCH DŇI

Územie kázania evanjelia \_\_\_\_\_ Zbor alebo pobočka \_\_\_\_\_ Kôl alebo okres \_\_\_\_\_

**Osobné informácie** (Pozi opačnú stranu pre ďalšie osobné informácie.)

Meno(i) osoby alebo páru (rodiny)	*Typ	Vek	Datum prvého kontaktu	Naplnovaný deň krstu	Aktuálny deň krstu	Deň konfirmácie	Meno dieťa (ďalšie meno môže byť v informáciách o pôvode v odseku na opačnej strane)	Vek	Vek
_____	_____	_____	_____	_____	_____	_____	_____	_____	_____
Adresa	Telefónne číslo	Misionári, ktorí začali výučbu							
_____	_____	_____							
Meno členov priateľov a domácností učiteľov navštevujúcich učiteľa	Telefónne číslo	Adresa							
_____	_____	_____							

\*Typ Z = záujemca; NO = novo obrátený; NC = neaktívny člen; Č = člen; NVrČ = nečlen v rodine člena.

Dátumy odučených lekcí a zásad (Zaokrúžkujte ak boli vyučované za prítomnosti člena.)	Pred krstom		Po krste		Vyzvanie	Dodržiavanie
	Pred krstom	Po krste	Pred krstom	Po krste		
<b>Posobko znovuzriadenia</b>						
Boh je náš milujúci Nebeský Otec			Poslušnosť			Číta z Knihy Mormonovej
Evanjelium požehnáva rodinu			Často sa modlite			Modlí sa o Josephovi Smithovi a o Knihe Mormonovej
Dispensácie evanjelia			Študujte Písma			Navštíví zhromaždenie Večere Pána a iné zhromaždenia
Spasiteľovo pozemské pôsobenie			Sväťe deň Sabatu			Deti navštívili primárky, mladých mužov alebo Mladé ženy
Veľké odpadlivosť			Krst a konfirmácia			Predstaví rodinu a priateľov misionárom
Znovuzriadenie: Joseph Smith			Nasledujte proroka			Zúčastní sa krstného zhromaždenia
Kniha Mormonova			Podržiavajte Desiat príkazní			Stretol sa s biskupom a členmi zborovej rady
Modlitba, Duch Svätý			Žije podľa zákona cudnosti			Rozvíja priateľské vzťahy s členmi Cirkvi
<b>Plán spásy</b>			Podržiavajte Slovo múdrosti			Podržiavajte Desiat príkazní
Prezopzemský život			Podržiavajte zákon desiatku			Žije podľa zákona cudnosti
Svorenie			Zachováva zákon pôstu			Žije podľa Slova múdrosti
Slobodná vôľa a pád			Ako spravol desiatky a obele			Žije podľa zákona desiatku
Náš život na zemi			Dozrievať a cíť zákon			Žije podľa zákona pôstu
Uzmiernenie			<b>Zákony a obrady</b>			Žije podľa zákon krajiny
Duchovný svet			Kňazstvá a pomocné organizácie			Maj pohovor pred krstom a konfirmáciou
Vzkriesenie, súd a nesmrtelnosť			Misionárska práca			Pozval priateľov a rodinu, aby sa zúčastnili jeho krstu a konfirmácie
Kraľovská sláva			Večné manželstvo			Bol pokrstený a konfirmovaný
<b>Evanjelium Ježiša Krista</b>			Chrám a Rodinná história			Denne sa modlí a študuje písma
Očistený od hriechu			Služba			Denne sa modlí a študuje písma s rodinou
Viera v Ježiša Krista			Vyučovanie a učenie sa			Máva pravidelné rodinné domáce večery
Pokánie			Vytváraj do konca			Obrátil kňazstvo
Krst, naša prvá zmluva			<b>Opakujte otázky z Pohovoru pred krstom</b>			Obrátil cirkevné povolanie
Dar Duchu Svätého						Zúčastňoval sa na krstoch v zastúpení
Vytváraj do konca						

(Pozi opačnú stranu pre ďalšie osobné informácie.)

© 2004 IRL, T04 (1/04) Printed in Germany 20087 1/0

(Predná strana)

- Záznam o tom, kedy ste učili zásady z každej z piatich lekcí, a či bol s vami prítomný člen Cirkvi. Táto časť vám umožňuje pružne sledovať to, čo ste odučili bez ohľadu na poradie, v akom ste vyučovali jednotlivé zásady.
- Môžete sledovať lekcie, ktoré ste vyučovali pred krstom a lekcie vyučované po krste.
- Záznam o stave záujemcami prijatých záväzkov. V tejto časti zaznamenávate dátum, kedy záujemcovia prijali záväzky a označujete, či sú dôslední v dodržiavaní týchto záväzkov.





## Poznámky

**Misionársky denný plánovač:** Táto pomôcka obsahuje nasledujúce časti:

- Šesť týždňov denných rozvrhov so siedmym týždňom na náhľadnej strane.
- Stránky pre týždenné ciele.
- Súhrn smerníc na plánovanie, zoznam udalostí, ktoré vedú ku krstu, konfirmácii a aktívnosti v Cirkvi, plány misionárskych lekcií, nápady na vyhľadávanie ľudí k učeniu a otázky z pohovoru pred krstom.
- Časť určená na informácie o kontaktovaných ľuďoch a na adresy a telefónne čísla záujemcov a členov.
- Prehľadné telefonické hlásenie na sledovanie vašich týždenných výsledkov.

Počas vášho týždenného plánovacieho stretnutia budete písať vaše týždenné ciele na stranu Týždenných cieľov v Misionárskom dennom plánovači, tak ako je vysvetlené nižšie.

- Týždenný cieľ pre každý z kľúčových ukazovateľov.
- Skutočné výsledky za daný týždeň. Každodenné výsledky sa nachádzajú v dennom rozvrhu. Sem sa prenáša celkový počet za každý týždeň.

Poznámky / zoznam čo treba urobiť		Týždenné ciele			
<div style="border: 1px solid black; height: 100px; width: 100%;"></div>		Týždeň od _____ do _____			
		<b>Kľúčové ukazovatele</b>		Cieľ týždňa	Skutočný stav za týždeň
		Pokrstení a konfirmovaní záujemcovia	Krst		
			Konfirmácia		
		Záujemcovia so stanoveným dňom krstu			
		Záujemcovia, ktorí sa zúčastňujú nedeľného zhromaždenia			
		Počet diskusií so záujemcami, na ktorých boli prítomní členovia			
		Iné odučené diskusie			
		*Napredujúci záujemcovia			
		Odporúčania	Prijaté		
	Kontaktované				
Noví záujemcovia					
Odučené diskusie pre nových obrátených a neaktívnych členov					
<b>Ľudia, na ktorých sa treba zamerať</b>		<b>Cieľ alebo čin</b>			
<b>Ostatné osobné alebo spoločné ciele</b>					

\*Napredujúci záujemcovia: Záujemcovia, ktorí boli učení dve alebo viac lekcií a dodržiavajú svoje záväzky.

- Mená ľudí, ktorí vám s najväčšou pravdepodobnosťou pomôžu dosiahnuť vaše ciele (napredujúci záujemcovia, noví záujemcovia). Stanovte si ciele, ktoré si prajete dosiahnuť s týmito ľuďmi (návšteva Cirkvi, čítanie Knihy Mormonovej, stanovenie dňa krstu, atď.).
- Miesto na zapísanie iných osobných cieľov alebo cieľov, ktoré ste si stanovili so spoločníkom.





## Ako stanoviť ciele

Ciele odzrkadľujú naše želania a víziu toho, čo môžeme dosiahnuť. Pomocou cieľov a plánov sú naše nádeje premenené na činnosti. Stanovenie cieľa a plánovanie sú činnosti, ktoré si vyžadujú vieru. S modlitbou stanovte ciele, ktoré sú v harmónii so Spasiteľovým prikázáním „čičíte mi učeníkmi všetky národy, krstiac ich v meno Otca i Syna i Ducha Svätého“ (Matúš 28:19).

Stanovte ciele pre každý kľúčový ukazovateľ. Taktiež môžete stanoviť ciele pre váš osobný rozvoj. Robte všetko čo je vo vašich silách, aby ste dosiahli vaše ciele, ale rešpektujte pri tom slobodnú vôľu ostatných. Konečným merítkom úspechu nie je len dosiahnutie cieľov, ale aj služba, ktorú poskytujete a pokrok iných. Ciele sú prostriedkom preto, aby ste pomohli priniesť veľa dobrého deťom Nebeského Otca. Nemali by byť používané na získavanie uznania.

Pozorne pouvažujte nad cieľmi, ktoré vám dajú jasný smer a pomôžu vám naplniť vaše dni činnosťami, ktoré ľuďom pomôžu posilniť ich vieru v Spasiteľa a pomôžu im napredovať ku krstu, konfirmácii a plnej aktívnosti v Cirkvi. Ciele, ktoré vám budú výzvou, vám pomôžu efektívne pracovať a povedú vás, aby ste napli vaše sily a aby ste rástli. Pri stanovení cieľov nasledujte nižšie uvedené rady:

- Nasledujte Ducha.
- Sústreďte sa na kľúčové ukazovatele.
- Sústreďte sa na ľudí. Hoci budete používať čísla, tam kde je to možné, snažte sa vidieť za nimi mená ľudí.
- Buďte konkrétny a realistický, ale stanovte si také ciele, ktoré vás prinútiť napnúť všetky sily.
- Stanovte si týždenné a denné ciele.
- Stanovte si ciele pre osobné štúdium a pre štúdium so spoločníkom, a ak sa učíte iný jazyk, tak aj pre štúdium jazyka.
- Vyhodnocujte váš pokrok každý deň, každý týždeň a vždy na konci šesťtyždňového obdobia. Ak nedosiahnete vami stanovený cieľ, vyhodnoťte vašu snahu a hľadajte spôsoby, ako tento cieľ dosiahnuť. Ak to bude potrebné, upravte vaše očakávania.

Časom môže váš misijný prezident stanoviť normy výnimočnosti alebo ciele misie, aby zväčšil vašu víziu a zvýšil vašu vieru. Normy okrsku, zóny a misie vám pomôžu napnúť sily, pracovať efektívne a dosiahnuť vyššiu úroveň výkonu. Nemali by sa používať ako kvóty, ktoré na vás a vášho spoločníka vkladajú konkrétne ciele.

*„Som plne presvedčený, že ak si v živote nestanovíme ciele a nenaučíme sa ovládať také techniky života, ktoré nám pomôžu dosiahnuť naše ciele, je možné, že dospejeme do zrelého veku a hľadiac späť na náš život uvidíme, že sme dosiahli len malú časť nášho potenciálu. Keď sa človek naučí ovládať zásady toho ako si stanoviť ciele, tak bude schopný vo veľkej miere rozhodovať o výsledkoch, ktoré dosiahne vo svojom živote.“*

– STARŠÍ M. RUSSELL BALLARD  
REČ PREDNESENÁ MLADÝM DOSPELÝM Z OKOLIA  
SALT LAKE, 18. OKTÓBRA 1981

**Činnosť: Štúdium so spoločníkom**

Stanovte si týždenné ciele pre každý z ukazovateľov. Pri každom celi sa opýtajte:

- Sú za týmito číslami nejaké konkrétne mená?
- Je tento cieľ konkrétny?
- Je tento cieľ reálny?
- Napne tento cieľ naše sily?
- Sme oddaní tomuto cieľu?

Diskutujte o každom z cieľov. Ak je to nevyhnutné, rozhodnite ako ich môžete zmeniť a prečo ich chcete zmeniť.

Poznámky

**Týždenné plánovacie stretnutie**

Potom ako si stanovíte ciele, rozhodnite sa ako ich dosiahnete. Vy a váš spoločník by ste mali mávať týždenné plánovacie stretnutia. Tieto by sa mali konať v taký deň a čas, kedy je hlásanie evanjelia menej efektívne, ako napríklad vo štvrtok alebo v piatok ráno. Deň a čas týždenného plánovacieho stretnutia bude stanovený vašim prezidentom misie. Toto týždenné plánovacie stretnutie môže trvať dve až tri hodiny.

Váš rozhovor by sa mal sústrediť na potreby ľudí a na to ako im môžete pomôcť v ich pokroku. Počas týždenného plánovacieho stretnutia vyhodnoťte vaše predchádzajúce ciele a stanovte nové ciele na nadchádzajúci týždeň. Zvážte každú stránku toho ako hlásate evanjelium.

Nedeľa večer je odporučeným časom na podávanie týždenného telefonického hlásenia. Nedeľňajšie večerné hlásenie podáva najpresnejšie a najaktuálnejšie informácie o stave misie, pretože najviac krstov a konfirmácií sa vykonáva v sobotu alebo v nedeľu.

Pretože deň, kedy u vás bude týždenné plánovacie stretnutie pravdepodobne nebude dňom, kedy podávate hlásenie, plánujte týždenné plánovacie stretnutie 10 dní dopredu. Napríklad, ak sa vaše týždenné plánovacie stretnutie koná vo štvrtok, vyhodnoťte váš pokrok vo vami stanovených cieľoch za aktuálny týždeň a naplánujte, čo ešte potrebujete do nedele urobiť, aby ste tieto ciele dosiahli. Potom stanovte ciele a plány na budúci týždeň od pondelka do nedele. V nedeľu večer spočítate a nahlásite vaše výsledky za minulý týždeň a budete mať pripravený plán na nadchádzajúci týždeň. Nižšie nasleduje popis toho ako sa smernice pre plánovanie vzťahujú na týždenné plánovacie stretnutie.

**1. Modlite sa a vyhľadávajte inšpiráciu.** Predtým ako začnete, majte nablízku váš Misionársky denný plánovač a Knihu územia. Začnite vaše plánovacie stretnutie s modlitbou. Vyhľadávajte inšpiráciu pri diskusii o potrebách ľudí a naplánujte si ako im slúžiť a pomáhať napredovať v evanjeliu. Osobitne sa modlite za vašich záujemcov. Majte vieru požiadať Nebeského Otca, aby im požehnal odpoveďami na ich modlitby, túžbou navštevovať cirkevné zhromaždenia, atď.

**2. Stanovte ciele a vytvorte plány pre záujemcov, ktorí budú pokrstení a konfirmovaní v nadchádzajúcom týždni.** Vyhodnoťte Záznam o výučbe každej osoby, ktorá sa zaviazala, že sa dá pokrstiť alebo konfirmovať v nadchádzajúcom týždni. Prediskutujte čo je potrebné pripraviť k pohovoru pred krstom, ku krstnému zhromaždeniu a konfirmácii. Využite Záznam o výučbe k prehodnoteniu záväzkov, s ktorými majú títo ľudia problémy a ako im môžete pomôcť. Naplánujte si kontaktovať ich každý deň. Diskutujte o tom, ako môžete pomôcť vedúcemu misie zboru spolu s biskupom koordinovať ich konfirmáciu na zhromaždení Večere Pána.

**3. Stanovte ciele a vytvorte plány pre záujemcov so stanoveným dňom krstu.** Vyhodnoťte Záznam o výučbe každej osoby, ktorá bude pokrstená v nadchádzajúcich týždňoch. Diskutujte o lekciami, ktoré ich potrebujete učiť. Zvážte ako im môžete pomôcť pripraviť sa ku krstu a konfirmácii. Diskutujte o záujemcoch, ktorí neboli pokrstení v naplánovaný deň. Pozorne zvážte a prediskutujte ich potreby. Stanovte nové ciele a vytvorte plány, ktoré im pomôžu napredovať k určitému dňu a času, kedy budú môcť vstúpiť do krstnej zmluvy a obdržať obrad konfirmácie. V Zázname o výučbe ceruzkou zapíšte akým zásadám ich plánujete vyučovať, a ktoré záväzky im pomôžete dodržiavať. Určite, čo môžete urobiť preto, aby ste im pomohli prijať tieto lekcie a dodržiavať tieto záväzky.

**4. Stanovte ciele a vytvorte plány ako pomôžete záujemcom zúčastniť sa na zhromaždení Večere Pána.** Vyhodnoťte Záznam o výučbe každého záujemcu a diskutujte o jeho/jej účasti na zhromaždení Večere Pána. Diskutujte čo musíte robiť pre tých, ktorí sa pravidelne zúčastňujú zhromaždenia Večere Pána, aby ste im pomohli mať duchovne povznášajúce zážitky. Keď budete diskutovať o tých, ktorí sa ešte nikdy nezúčastnili zhromaždenia Večere Pána, ktorí sa zúčastnili len jeden raz alebo prichádzajú len príležitostne, snažte sa určiť čo im bráni, aby prichádzali pravidelne. Napríklad, možno potrebujú pomoc s dopravou alebo majú obavy, pretože nič nevedia o bohoslužbách Svätých neskorších dní alebo mali v minulosti nejakú nepríjemnú skúsenosť. Diskutujte o tom, čo môžete robiť, aby ste im pomohli prekonať tieto zábrany. Stanovte ciele koľko záujemcov plánujete mať na nasledujúcom zhromaždení Večere Pána. Naplánujte kto ich privedie na zhromaždenie, kto ich tam bude vítať a kto bude vedľa nich sedieť. Plánujte kontaktovať vedúcich kvór a pomocných organizácií, a tiež učiteľov zodpovedných za triedy, ktoré záujemcovia navštívia. Plánujte upovedomiť biskupa. V Zázname o pokroku uveďte spôsoby, s ktorými vám môže pomôcť rada zboru. Naplánujte čo musíte urobiť každý deň v tomto týždni, aby ste pripravili týchto ľudí na návštevu zhromaždenia.



**5. Stanovte ciele a vytvorte plány lekcii, ktoré budete učiť napredujúcich záujemcov.** Vyhodnoťte Záznam o výučbe každého napredujúceho záujemcu, ktorého ste učili v prítomnosti člena Cirkvi. Diskutujte o tom, čo cítite ohľadom toho ako prijali toto poslanstvo. Prejdite si tie záväzky a body zo Záznamu o výučbe, o ktorých dodržiavanie alebo naplnenie sa záujemcovia snažia. Diskutujte o tom, akú úlohu môžu členovia zboru a rada zboru i naďalej hrať v ich napredovaní. Stanovte ciele pre lekcie, ktoré budete učiť a záväzky, ktoré im budete pomáhať dodržiavať, hlavne účasť na zhromaždeniach a dôležité zážitky, ktoré im pomôžete získať v niekoľkých nasledujúcich týždňoch.

Vyhodnoťte Záznam o výučbe pre každého napredujúceho záujemcu, ktorého ste neučili v prítomnosti člena Cirkvi. Títo záujemcovia môžu byť ľudia, ktorých ste našli s vašim vlastným úsilím. Hovorte o tom, ktorého kňazského vedúceho alebo vedúceho pomocnej organizácie by ste mohli poprosiť, aby sa s nimi spriatelil. Zopakujte si lekcie, ktoré ich budete učiť a záväzky, ktoré im pomôžete dodržiavať. Stanovte ciele pre lekcie, ktoré budete učiť, ako v tomto procese zapojíte členov Cirkvi a ako pomôžete týmto záujemcom

zúčastniť sa na zhromaždení Večere Pána. Zapište tieto ciele do Záznamu o výučbe a naplánujte všetko nevyhnutné.

**6. Stanovte ciele a vytvorte plány lekcii, ktoré budete učiť všetkých ostatných záujemcov.**

Vyhodnoďte Záznam o výučbe každého záujemcu, ktorý nenapreduje. Diskutujte o tom, prečo jednotliví záujemcovia nedodržiavajú záväzky. Diskutujte o tom, ako zapojíte kňazských vedúcich a vedúcich pomocných organizácií do toho, aby sa spriatelili s týmito záujemcami. Diskutujte o tých istých veciach, ktoré boli opísané v 5. kroku. Stanovte ciele a vytvorte plány, ako týmto ľuďom pomôžete napredovať. Zapište tieto ciele do Záznamu o výučbe.

**7. Stanovte ciele a vytvorte plány na kontaktovanie a výučbu ľudí, na ktorých ste získali odporúčania od členov Cirkvi, záujemcov, nečlenov a ústredia Cirkvi.** Vyhodnoďte Záznamy potenciálnych záujemcov. Prejdite si všetky obdržané odporúčania. Prejdite si všetky odporúčania, ktoré ste zatiaľ nekontaktovali. Stanovte ciele a vytvorte plány ako kontaktovať tento týždeň čo najviac z obdržaných odporúčaní—najlepšie všetky. Ak je to čo len trochu možné, odporúčania z ústredia Cirkvi by mali byť kontaktované do 24 hodín po obdržaní. Diskutujte o tom aký prístup zvolíte ku každej osobe alebo rodine a o aké posolstvo by ste sa s nimi mohli podeliť. Ak dané odporúčanie prišlo z ústredia Cirkvi, diskutujte o tom ako budete vyučovať posolstvo evanjelia pomocou videokazety, knihy alebo iného materiálu, ktorý si vyžiadali. Ubezpečte sa, že máte tú vec, ktorú si vyžiadali. Ak je to vhodné, telefonicky kontaktujte odporučených ľudí a dohodnite si s nimi stretnutie. Diskutujte o tom, aký typ následného dohliadnutia by ste mali zvoliť.

**8. Stanovte ciele a vytvorte plány na to, ako získať viac odporúčaní od členov Cirkvi, záujemcov a nečlenov.** S modlitbou určite iných členov a záujemcov, ktorých by ste mohli navštíviť. Plánujte ako im pomôžete vyzvať ich priateľov a rodinu k tomu, aby sa učili o znovuzriadenom evanjeliu. Diskutujte o tom, ako ich vyzvete k spolupráci v misionárskej práci. Rozvrhnite si stretnutia a vytvorte nevyhnutné plány.

**9. Stanovte ciele a vytvorte plány lekcii, ktoré budete vyučovať novo obrátených a neaktívnych členov.** Vyhodnoďte Záznam o výučbe každého novo obráteného a neaktívneho člena, ktorého učíte. Stanovte ciele a vytvorte plány lekcii, ktoré budete vyučovať. Určite ako týmto ľuďom pomôžete zúčastňovať sa na zhromaždení Večere Pána a dodržiavať iné záväzky.

**10. Stanovte ciele a vytvorte plány ako nájsť nových záujemcov.** Vyhodnoďte vašu snahu nájsť nových záujemcov prostredníctvom odporúčaní, príležitostí k službe a osobných vyhľadávacích činností v minulom týždni. Obráťte sa na informácie v časti „Potenciálni záujemcovia“ vo vašej Knihe územia. Diskutujte o tom, prečo sa niektorí ľudia stali záujemcami a iní nie. Stanovte ciele, koľko nových záujemcov nájdete tento týždeň. Určite ľudí, ktorí by sa najpravdepodobnejšie mohli stať záujemcami. Taktiež určite členov a nečlenov v rodinách členov, ktorých by ste chceli navštíviť a aké možnosti k službe budete vyhľadávať. Plánujte aké pomôcky k hľadaniu použijete, ako napríklad kartičky s pozvaním, videokazety, DVD-čka, písma alebo brožúry. Taktiež hovorte o tom, kde budete kontaktovať ľudí, koľko ľudí budete denne kontaktovať, ktorých záujemcov požiadate o odporúčania, ktorých bývalých záujemcov navštívite, ako vám môže pomôcť rada zboru, atď. Vytvorte konkrétne plány na nasledujúci deň. Všetok zostávajúci čas vyplňte činnosťami, ktoré vám pomôžu dosiahnuť vaše ciele nájsť nových záujemcov. Stanovte ciele a naplánujte si že sa budete rozprávať so všetkými ľuďmi, ktorých vám Pán pošle do cesty. Vždy sa snažte nájsť ľudí, ktorých by ste mohli učiť.

**11. Plánujte ako spolupracovať s radou zboru.** Biskup je predsedajúca autorita. Rešpektujte a ctite si jeho autoritu. Pod jeho vedením vyhodnoťte Záznam o pokroku, ktorý ste použili na predchádzajúcom misionárskom koordinačnom stretnutí alebo v rade zboru. Diskutujte o úlohách, ktoré ste obdržali od biskupa alebo od vedúceho misie zboru a podajte správu, či sa vám podarilo dané úlohy splniť. Diskutujte o tom ako zapojiť iných ľudí, ktorí by mohli pomôcť, ako napríklad vedúceho misie zboru, kňazstva a vedúcich pomocných organizácií a ostatých členov. Pozorne pripravte Záznam o pokroku na nadchádzajúce stretnutie rady zboru, stretnutie kňazskej výkonnej rady alebo koordinačné misionárske stretnutie. Ubezpečte sa, že ste ho napísali úhľadne a čisto. Stanovte ciele a vytvorte plány ako pracovať v súlade s vedúcimi zboru. Keď je to možné, urobte kópie Záznamu o pokroku pre vedúcich zboru, ktorí sa zúčastňujú na týchto stretnutiach.

**12. Naplánujte si stretnutia, ktoré sa konajú pravidelne.** Zapíšte si do vášho Misionárskeho denného plánovača všetky stretnutia, ktoré sa konajú pravidelne, ako sú okrskové stretnutia, zónové konferencie, pohovory a cirkevné zhromaždenia. Diskutujte o úlohách, ktoré potrebujete dokončiť predtým ako pôjdete na tieto stretnutia a pridajte ich do svojho záznamu v Poznámky/Zoznam, čo treba urobiť.

**13. Vedte poradu misionárskej dvojice.** Na konci vášho týždenného plánovacieho stretnutia sa podelte so svojim spoločníkom o príslušné ciele a požiadajte ho alebo ju o pomoc pri ich uskutočnení. Diskutujte so svojim spoločníkom o pevnosti vášho vzájomného vzťahu. Diskutujte o všetkých veciach, ktoré zadržiavajú vašu dvojicu od toho, aby ste jednotne a poslušne pracovali. Vyriešte rozpory. Podelte sa s vaším spoločníkom o to, čo si myslíte, že sú jeho alebo jej silné stránky. Požiadajte ho/ju o názor na to ako sa môžete zlepšiť. Ak je to potrebné, stanovte si ciele ako zlepšiť váš vzťah. Skončite s modlitbou.

### Denné plánovacie stretnutie

Na konci každého dňa uskutočnite plánovacie stretnutie. Ak budete učiť nejakú lekciu, pravdepodobne budete pracovať do 21:30. V opačnom prípade sa vráťte domov do 21:00 a od 21:00 do 21:30 preveďte denné plánovacie stretnutie. (Prezidenti misií môžu tento čas prispôbiť miestnym podmienkam.) Počas denného plánovacieho stretnutia aplikujte v zjednodušenej forme tie isté zásady a smernice, ktoré dodržiavate v týždennom plánovacom stretnutí. S modlitbou diskutujte o lekciách a témach, ktoré by vám mohli pomôcť s vaším plánom a ktoré by ste mohli študovať počas osobného štúdia a štúdia so spoločníkom. Napíšte tieto témy na váš denný rozvrh. Vyhodnoťte váš denný rozvrh. Na každú hodinu dňa naplánujte zmysluplné činnosti. V nedeľu večer, počas vášho plánovacieho stretnutia spočítajte vaše výsledky a predložte Prehľadné telefonické hlásenie. Napíšte týždenný list vášmu prezidentovi misie a dokončite plánovanie vašich cieľov na nadchádzajúci týždeň.

Predtým ako nasledujúci deň odídete z domu, zopakujte si vaše ciele, plány a váš rozvrh. Ak je to potrebné, urobte zmeny. Predtým ako odídete z domu sa vždy pomodlite. Efektivitu vašich plánov poznáte podľa toho, že sa nemusíte iných pýtať: „Čo mám teraz robiť?“



## Zodpovednosť

Zásada zodpovednosti je jedna zo základných zásad v Božom večnom pláne. Pri poslednom súde budeme všetci stáť pred Pánom a budeme sa zodpovedať z toho, čo sme urobili s tými príležitosťami, ktoré nám dal (pozri Alma 5:15–19, NaZ 137:9). Na misii sa môžete veľa naučiť o zodpovednosti, a to vám poslúži vo vašom ďalšom živote. Zásada zodpovednosti vás bude požehnávať, ak:

- K vášmu stanoveniu cieľov a plánovaniu budete pristupovať s myšlienkou, že sa za vašu námahu budete zodpovedať vedúcim misie a prostredníctvom modlitby aj Pánovi.
- Pocítite osobnú zodpovednosť za posvätnú dôveru, ktorú vám dal Pán.
- Stanovíte si zmysluplné ciele.
- Rozhodnete sa byť aktívny v zodpovednosti za vašu prácu Pánovi a vašim misijným vedúcim. Nečakajte, kým vás o to požiadajú. Pracujte tak, aby vám ostatní nemuseli často pripomínať čo robiť. Majte túžbu zodpovedať sa za vašu prácu.
- Prijmete plnú zodpovednosť za vašu námahu. Nikdy nebudete zvaľovať vinu za zložitú situáciu alebo za nedostatok pokroku na iných.
- Budete sa snažiť učiť od vašich vedúcich a poprosíte ich, aby vám poradili ako sa môžete zlepšiť.
- Budete motivovaní robiť všetko najlepšie ako viete.

Zodpovednosť neprichádza až na konci vašej misie. Je to zásada, ktorá vplýva na to ako začnete, ako rozmýšľate a čo cítite o zodpovednosti, ktorú na vás Pán vložil, ako pristupujete k vašej práci a ako dobre ju budete znášať. Váš postoj k misijnej skúsenosti odzrkadľuje vašu lásku k Nebeskému Otcovi a Jeho Synovi a vašu úctu ku kňazstvu.

Vyhľadávajte inšpiráciu v osobných modlitbách aj v modlitbách so spoločníkom, aby ste vedeli, čo by ste mali každý deň robiť. Riadte sa vašimi plánmi, modlite sa a žiadajte Pána, aby vás viedol. V priebehu dňa majte v srdci modlitbu, aby vám Duch pomohol poznať kam ísť, čo robiť a čo povedať. Spýtajte sa seba samého: „Čo viac ešte môžem robiť?“ Vo vašej modlitbe na konci dňa podajte správu o vašej práci.

Vedúcim misie podáte správu každý týždeň v Prehľadnom telefonickom hlásení. Ak ste jedným z vedúcich misie, tak túto informáciu obdržíte od misionárov. Zaujímajte sa viac o to ako misionári žijú a ako sa majú tí, ktorých učia, než len o čísla. Nepoužívajte tieto pomôcky a informácie, ktoré obdržíte, ako nástroje na kontrolovanie a manipuláciu. Informácie, ktoré takto obdržíte vám dajú možnosť pochváliť misionárov za ich oddanú službu, a tiež uvidíte príležitosti pre budúce školenie.

*„Keď sa výkon meria, výkon sa zlepšuje. Keď sa výkon meria a hlási, rýchlosť, ktorou sa zlepšuje, sa zvyšuje.“*

– STARŠÍ THOMAS S. MONSON  
„THOU ART A TEACHER COME FROM GOD“,  
IMPROVEMENT ERA, DECEMBER 1970, 101

Poznámky

Poznámky

## Štúdium písiem

### Čo to znamená, že sa budeme zodpovedať?

NaZ 58:26–33

NaZ 101:78

Ezechiel 33:1–6

### Prečo je slobodná vôľa dôležitá v zodpovednosti?

2. Nefi 2:26–29

Helaman 14:30–31

### Ako by mali misionár a vedúci misie spoločne pracovať?

NaZ 38:23–25

Židom 13:17–18

## Zapamätajte si toto

- Sústreďte vaše úsilie na váš cieľ.
- Stanovte ciele podľa kľúčových ukazovateľov.
- Vrucne sa modlite za vaše ciele a plány.
- Používajte Knihu územia a Misionársky denný plánovač v úsilí pomôcť ľuďom rozvíjať ich vieru, dať sa pokrstiť, obdržať dar Ducha Svätého a vytrvať až do konca.
- Pre každý z kľúčových ukazovateľov určite ciele, ktoré vás prinúti cvičiť sa vo viere a pracovať efektívne a zo všetkých síl.
- Prevádzajte týždenné a denné plánovacie stretnutia, ktoré sú sústredené na to ako pomáhať ľuďom napredovať v evanjeliu.
- Podávajte správu o vašom úsilí Pánovi a vedúcim misie.

## Námety pre štúdium a uplatnenie

Poznámky

### Osobné štúdium

- Vo vašom študijnom denníku napíšte jednou vetou odpovede na všetky otázky v „Zvážte toto“.
- Chvíľu premýšľajte o vašom poslednom dni na misii. Keď ten deň príde:
  - Čo by ste chceli povedať o tom, čo ste urobili ako misionár?
  - Akým by ste sa chceli stať?
  - Aké rozdiely by ste chceli, aby si na vás ostatní všimli?

Vo vašom študijnom denníku napíšte odpoveď na každú z týchto otázok. Rozhodnite, čo je teraz potrebné urobiť, aby ste realizovali tieto ciele. Napíšte plány, ktoré vás napadnú.

### Štúdium so spoločníkom

- S použitím Knihy územia odpovedzte na dole uvedené otázky:
  - Sú všetky záznamy aktuálne, presné a ľahko čitateľné?
  - Mohol by sa nový misionár na danom území zorientovať vo vašej Knihe územia a zistiť na akom stupni duchovného rozvoja sú daní ľudia a čo treba pre nich urobiť, ako im pomôcť?
  - Ak by na vaše územie prišiel nový misionár, mal by nejaký úžitok z vášho úsilia nájsť nových záujemcov?
  - Predstavte si ako Pánovi hovoríte o tom, ako ste sa starali o ľudí na vašom území a ako mu odovzdávate knihu vášho územia. Bol by Pán spokojný s vašim úsilím?
- Diskutujte o jednom z vašich nových záujemcov. Nájdite vo vašom Misionárskom dennom plánovači stranu nazvanú „Udalosti, ktoré predchádzajú krstu, confirmácii a aktívosti v Cirkvi“. Vyberte jednu a urobte zoznam všetkých vecí, ktoré je treba urobiť, aby sa táto udalosť stala. Diskutujte o tom ako by ste mohli tieto veci napláňovať tak, aby sa daná udalosť mohla stať čo najskôr.
- Diskutujte s vašim spoločníkom o nasledovnej analógii. Každý deň vyhodnoťte ako dlho bola vaša „sieť“ vo vode.

„Nikto z nás by nemal byť ako rybár, ktorý si myslí, že celý deň chytil ryby, ale v skutočnosti strávil väčšinu dňa chodením z vody do vody, jedením obeda a rachotanim so svojim rybárskym náčiním. Úspech v rybolove je spojený s tým, ako dlho máte sieť vo vode, nie s tým ako dlho ste preč z domu. Niektorí rybári sú z domu preč dvanásť hodín a z toho majú sieť vo vode desať hodín. Iní rybári sú tiež z domu preč dvanásť hodín, ale sieť majú vo vode len dve hodiny. Títo poslední sa môžu čudovať, prečo nemajú taký istý úspech ako ostatní.“

Táto istá zásada sa vzťahuje na misionárov, ktorých Majster povolal stať sa „rybármi ľudí“. Sieť misionára by mala byť vo vode od toho okamihu, keď opúšťa svoj byt“ (Dallin H. Oaks, seminár pre nových prezidentov misií, 20. jún 2000).

### Okrskové stretnutia a zónové konferencie

- Prečítajte misionárom jednu z nasledujúcich situácií. Nech misionári v malých skupinkách diskutujú o cieľoch a plánoch, ktoré pomôžu ľuďom z týchto príkladov napredovať smerom ku krstu a confirmácii. Nech sa potom skupinky podelia so svojimi názormi.

*Situácia č. 1:* Larryho a Beth ste spoznali, keď slúžili v kuchyni pre bezdomovcov. Učili ste ich jednu lekciiu a teraz chcú vedieť viac. Nepoznajú nijakých členov Cirkvi. Beth je kresťanka a Larry sa nehlási k nijakému konkrétnemu náboženstvu.

## Poznámky

Nie sú zosobášení, ale žijú spoločne. Larry pracuje od 16:00 do polnoci. Beth pracuje cez deň.

*Situácia č. 2:* Steve obdržal všetky lekcie a aspoň dvakrát mesačne navštevuje cirkevné zhromaždenia. Steve verí, že Joseph Smith je prorok a že Kniha Mormonova ja pravdivá. Členovia jeho rodiny sú oddaní katolíci a nesúhlasia s tým, že sa stretáva s misionármi.

*Situácia č. 3:* Jill študuje na vysokej škole. Má priateľku, ktorá je členkou Cirkvi. Táto priateľka ju pozvala na stretnutie s vami. Učili ste ju dve lekcie. Jej priateľka, členka, bola na obidvoch lekciách. Jill sa zatiaľ nezúčastnila ani na jednom cirkevnom zhromaždení a má tak veľa domácich úloh, že je pre ňu ťažké nájsť si čas na čítanie Knihy Mormonovej.

- Vyzvite misionárov, aby sa podelili so svojimi skúsenosťami s tým, ako pomocou stanovovania cieľov a vytvárania plánov dokázali pomôcť nejakým ľuďom:
  - Vypestovať väčšiu vieru v Spasiteľa.
  - Činiť pokánie a robiť zmeny, ktoré ich priblížili k Bohu.
  - Obdržať zmluvu krstu a konfirmácie.
  - Vrátiť sa do Cirkvi a obnoviť krstnú zmluvu.
- Rozdeľte misionárov do troch skupín. Vysvetlite im, že každá skupina obdrží dôležitú úlohu. Potom zadajte každej skupine jednu z nasledujúcich úloh:
  - Otvorte nové územie pre kázanie evanjelia.
  - Pripravte cvičenie pre zónovú konferenciu o tom, ako záujemcom predstaviť Knihu Mormonovu.
  - Začleňte rodinu záujemcov do zboru. Táto rodina má tri deti: 8-ročné dievča, 12-ročné dievča a 16-ročného chlapca.

Povedzte misionárom, že majú osem minút na to, aby vytvorili plán. Jeden z misionárov by mal daný plán zapisovať, vrátane denných činností.

Nech potom každá skupina predstaví svoj plán. Po každom predstavení sa spýtajte:

- Čo potrebovali misionári v každom z týchto prípadov vedieť?
- Ako sa to mohlo skončiť, ak by ste nenaplánovali zmysluplné činnosti alebo ak by ste vôbec nič nenaplánovali?

Po skončení všetkých predstavení sa spýtajte:

- Prečo sú plánovanie a stanovovanie cieľov skutkami lásky? skutkami viery?

### Prezident misie

- Poproste misionárov, aby na ich zónové konferencie a na pohovory s vami nosili svoje Knihy územia. Popritom, si vy sami prezrite tieto Knihy územia a požiadajte ešte jedného vedúceho misie alebo vašu ženu, aby si aj oni prezreli tieto Knihy územia.
- Príležitostne sledujte misionárov pri tom ako prevádzajú týždenné a denné plánovacie stretnutia.
- Príležitostne majte pohovory doma u misionárov. Počas pohovorov poproste vašu ženu alebo svojich asistentov, aby si prezreli Knihy územia a denné plánovače týchto misionárov.
- Často vyhodnocujte misionárske denné plánovače.
- Príležitostne sa zúčastňujte na stretnutiach rady zboru.



# Ako mám hľadať ľudí, ktorých by som mohol učiť?

## Zvážte nasledovné

- Čo znamená to, že máme nachádzať tých, ktorí nás prijímú (pozri NaZ 42:8)?
- Ako môžem posilniť svoju vieru, aby som našiel ľudí, ktorých by som mohol učiť?
- Prečo mám do svojho úsilia vyhľadávať ľudí zapojiť členov?
- Akú úlohu hrajú odporúčenia z masmédií a Cirkevného ústredia?
- Aký je vzťah medzi vyhľadávaním a učením?
- Akú úlohu vo vyhľadávaní ľudí, ktorých by som mohol učiť, hrá služba?
- Ktoré nápady pre vyhľadávanie ľudí, ktorých by som mohol učiť, som ešte nevyskúšal?

## Rozvíjajte vieru k vyhľadávaní ľudí

**N**áuky a zásady v tejto kapitole posilnia vašu vieru v to, že Pán pripravuje ľudí, aby prijali vás a znovuzriadené evanjelium. Pán vás povedie k nim alebo ich zavedie k vám. Vyhľadávanie ľudí prebieha v rôznych častiach sveta rôzne. Misionári a prezidenti misií sa musia prispôbiť miestnym podmienkam. Nehľadiac na tieto rozdiely, zásady pre vyhľadávanie sú univerzálne.

**Božia rodina.** Všetci ľudia na zemi boli členmi Božej rodiny v predpozemskom živote (pozri Skutky 17:26–29, Židom 12:9). V tomto živote sme stále časťou Božej rodiny a ako členovia Jeho rodiny sa budeme môcť radovať z ešte väčších požehnaní v živote, ktorý príde. V Božej rodine sme všetci bratia a sestry. Táto vedomosť nám dáva pocit identity a spolupatričnosti. Dáva nám to dôvod k nádeji na večný život v Božej prítomnosti. Týmto základným pravdám rozumieme vďaka znovuzriadeniu. Je vašou zodpovednosťou

Poznámky

a požehnaním, aby ste učili vašich bratov a sestry o znovuzriadených pravdách. Môžete sa modliť podobne ako Alma, keď prosil o pomoc pre odpadlíkov Zoramitov v Knihe Mormonovej. Alma prosil Boha, aby on a jeho spoločníci boli úspešní v tom aby priviedli Zoramitov späť ku Kristovi. Alma v modlitbe hovoril Bohu, že duše Zoramitov sú veľmi drahocenné. Preto prosil Boha o silu a múdrosť, aby mohol k Nemu znovu priviesť týchto svojich bratov (pozri Alma 31:34–35).

**Nájdite tých, ktorí vás prijímú.** Cirkev vybudujete tak, že nájdete tých, ktorí vás prijímú (pozri NaZ 42:8). Títo ľudia vo vás spoznajú Pánových služobníkov. Po vypočutí vášho posolstva budú ochotní konať. Mnohí z týchto ľudí nepoznajú pravdu len preto, že nevedia, kde ju nájsť (pozri NaZ 123:12).

Obyčajne týchto ľudí nespoznáte. Oni na druhej strane nemusia vo vás ihneď rozpoznať Pánových služobníkov. Možno nerozumejú, že prostredníctvom znovuzriadeného evanjelia, získajú väčší pokoj, vedenie a zmysel života, než akýmkoľvek iným spôsobom. Často si neuvedomia, že hľadajú znovuzriadené evanjelium, kým ho nenájdu. Napríklad, jeden obrátený člen povedal: „Keď som počul evanjelium, zaplnilo sa v mojom srdci prázdne miesto, o ktorom som vôbec nevedel.“ Iný povedal: „Našiel som niečo o čom som ani nevedel, že som to hľadal.“

Nech by ste boli pridelený slúžiť kdekoľvek, pamätajte si, že Pán vám povolil prísť na toto miesto, pretože práca na spasení duší je pre Neho dôležitá. Pracujte efektívne a pozdvihnite váš hlas k týmto ľuďom a hovorte im čo vám Pán vloží do srdca. Ak tak budete činiť, obdržíte sľub, že nebudete pred ľuďmi zahanbený a bude vám dané ... v pravú chvíľu, čo máte povedať (pozri NaZ 100:4–6). Vyhľadávanie pomocou Ducha ja takisto dôležité ako vyučovanie pomocou Ducha. Rovnako ako vyučovanie, tak i vaše úsilie vyhľadávať ľudí bude efektívne, ak vás bude viesť Duch. Majte vieru v to, že budete vedieť čo učiť a čo robiť, aby ste našli ľudí, ktorí vás prijímú.

#### Činnosť: Štúdium so spoločníkom

Mnohí z členov, ktorých budete učiť môžu byť obrátení. Naplánujte si, kedy sa ich opýtate ako prišli do kontaktu s Cirkvou a ako zistili, že ich misionári učia pravdu. Zhrňte ich skúsenosti vo vašom študijnom denníku.

#### Štúdium písíem

##### Ako sú Božie deti pripravované a vedené k znovuzriadenému evanjeliu?

Alma 13:24

NaZ 29:7

NaZ 84:45–47, 88

Alma 16:16–17

NaZ 33:6

NaZ 136:32–33

### Hovorte so všetkými

Počas cesty so skupinou misionárov po rieke Missouri dal Pán prorokovi Josephovi Smithovi zjavenie, v ktorom mu povedal, že nie je potrebné, ... aby starší cestovali tak rýchlo ... v čase, keď ľudia na oboch stranách rieky umierajú bez viery (pozri NaZ 61:3). Modlite sa, aby ste mali po ceste za naplánovanými činnosťami schopnosť vidieť neplánované možnosti k službe a k učeniu tých, ktorí „umierajú bez viery“. Modlite sa, aby ste





boli duchovne citlivý, aby ste mohli rozpoznať príležitosti. Zistíte, že Pán vám pošle do cesty Svoje deti, ktoré sa pripravujú prijať znovuzriadené evanjelium.

V misionárskej práci sa naozaj nič nedeje, kým nenájdete niekoho, koho by ste mohli učiť. Každý deň hovorte s toľkými ľuďmi s koľkými len môžete. Je prirodzené obávať sa trochu rozhovoru s ľuďmi, ale vy sa môžete modliť o to, aby ste mali vieru a silu k väčšej odvahe otvárať ústa a hlásať znovuzriadené evanjelium. Pokúste sa využiť nasledovné nápady v snahe rozprávať sa so všetkými, ktorých stretnete:

- Hovorte s ľuďmi o ich rodinách. Pomôžte im zistiť ako môže znovuzriadené evanjelium požehnať ich rodiny.
- Všímajte si detaily—ako veci v dome alebo na dvore, nápisy oblečení alebo iné veci, ktoré by poukazovali na deti—pomôže vám to dozvedieť sa, akým spôsobom máte začať s ľuďmi rozprávať.
- Pozorne počúvajte čo vám ľudia hovoria.
- Buďte prívětivý, priateľský a veselý. Ponúknite pomoc.
- Dôverujte Duchu, že vám vloží do srdca a do mysle to, čo máte učiť.
- Vyzvite každého k tomu, aby sa učil o znovuzriadenom evanjeliu.
- Ponúkajte kartičky s ponukou Cirkevných materiálov.
- Pýtajte si od ľudí mená ich známych, ktorí by sa mohli zaujímať o vaše poslanstvo.

Keď budete čítať nasledujúci pravdivý príbeh, všimnite si ako bol tento muž pripravený prijať misionárov a ako misionári využili neplánovanú príležitosť k tomu, aby ho učili evanjelium.

*Ako chlapca ma nikdy neučili čítať Bibliu. V nedeľu som chodil do kostola, ale ničím som neprispieval a necítil som ani, že by som niečo dostával naspäť. Bol som rozčarovaný zo svojho náboženstva.... Hľadal som ... Boha—chcel som aspoň vedieť, či existuje. Túžil som Ho poznať a poznať Jeho slová. Nijako sa mi ale nedarilo nájsť to, po čom som pátral.*

*Boli chvíle, keď som cítil, že som bol blízko k tomu, aby som uhasil svoj smäd. Keď som držal v náručí svoje prvé dieťa, dcéru, cítil som, že Boh naozaj existuje. O mnoho rokov neskôr, keď sa narodila jej sestra, som mal taký istý pocit. ... Väčšinou ale moju dušu zafažovala neopísateľná únava. Bol som duševne smädný a nemohol som nájsť žiadne miesto, kde by som sa mohol napiť.*

*V apríli 1994 som býval v meste Monterrey v Mexiku a zarábal som si na živobytie ako šofér taxíka. Jedného dňa prišiel silný, hodiny trvajúci dážď a voda stekala kaskádami po úbočiach vrchov. Po tom ako som niekoľko hodín jazdil v daždi, ocitol som sa v malom mestečku, asi osem kilometrov (päť míľ) od Monterrey. Bol takmer ... čas ísť domov. Vtedy som si všimol dvoch kráčajúcich mladých mužov.*

*Mali na sebe tmavé nohavice a biele košele, obaja vyzerali premočení od hlavy až po päty.*

*Keď som sa k nim priblížil, otvoril som dvere taxíka a zavola som: „Nastúpte si! Idem do Monterrey.“ Ten vyšší, ktorý mal veľmi svetlú pleť, odvetil: „Ale my nemáme žiadne peniaze.“*

*„Odveziem vás zadarmo,“ odvetil som.*

*Rýchlo si nastúpili do taxíka.*

*Po ceste sme sa rozprávali. Spýtali sa ma, či sa so mnou môžu podeliť o poslanstvo o Ježišovi Kristovi. Súhlasil som a dal som im svoju adresu.*

*Keď som prišiel domov, zobudil som svoju ženu a povedal som jej o týchto dvoch mužoch. „Aká náhoda,“ povedal som. „Jeden je z Mexika, druhý z Ameriky a obaja sa volajú Starší.“*

*„Starší znamená misionár,“ odvetila moja žena, ktorá vedela len trochu o Cirkvi.*

*Hlboko vnútri som cítil, že sa niečo deje. Títo mladí muži zanechali v mojom srdci pocit zvláštneho údivu. Cítil som, že som blízko k tomu, aby som našiel tú vodu, ktorá by uhasila môj smäd, cítil som, že je na dosah ruky.*

## Poznámky

Misionári prišli k nám domov 5. júna a ja som ich radostne počúval. O dva týždne, 19. júna, som bol pokrstený. Moja žena sa dala pokrstiť o štyri mesiace neskôr, v októbri. Naša najstaršia dcéra chodila v škole na náboženstvo. Keď prišla prvýkrát na zhromaždenie, zvolala: „Oci, toto je oveľa lepšie než čo nás učia v škole!“ Aj ona sa dala pokrstiť v októbri.

V decembri 1995 sme boli spečatení ako rodina v chráme v Mexico City pre tento život a na večnosť. Teraz sa naša rodina teší z harmónie, pokoja a šťastia. Vieme, koho uctieваме. Vieme, odkiaľ sme prišli a kam ideme. Milujeme slovo Božie, osobitne Knihu Mormonovu a milujeme Božiu Cirkev, Cirkev Ježiša Krista Svätých neskorších dní. Vďaka týmto darom sme našli studňu živej vody, o ktorej Spasiteľ hovoril Samaritánskej žene: „Kto by však pil z vody, ktorú mu ja dám, nebude žízniť naveky, ale voda, ktorú mu ja dám, bude v ňom prameňom vody prúdiacej k večnému životu“ (Ján 4:14). [Victor Manuel Cabrera, „Thirsting for the Living Water“, Ensign, august 2001, 60–61]



© 2001 Simon Dawey, Někoprújke.

### Činnosť: Osobné štúdium alebo štúdium so spoločníkom

- Ako bol tento muž pripravovaný pre znovuzriadené evanjelium?
- Čo by sa bolo stalo, ak by starší neotvorili svoje ústa a nepodelili sa o posolstvo evanjelia?
- Zopakujte si čo ste robili včera. Hovorili ste s čo najväčším počtom ľudí? Ak nie, stanovte si ciele a naplánujte urobiť tak dnes.

### Štúdium písíem

**Čo hovorí Pán o tom, že máte otvoriť ústa? Čo máte učiť? Čo je vám sľúbené?**

NaZ 24:12

NaZ 33:7–15

NaZ 60:2–3, 7–8

NaZ 28:16

## Učte, keď vyhľadávate a nachádzajte, keď učíte

Vyhľadávanie a učenie sú príbuzné, prepojené činnosti. Keď sa stretávate s ľuďmi, buďte pripravený ich učiť tak, že im stručne zhrniete posolstvo o znovuzriadenej pravde, aby Duch Svätý mohol svedčiť o tom, že ste služobníci Boží. Často bude treba, aby ste predniesli posolstvo za minútu alebo aj menej. Ľudia sú zvyknutí na krátke a výstižné výroky. Napríklad, o posolstve o znovuzriadení môžete svedčiť v dvoch alebo v troch vetách:

*Po stáročoch neprítomnosti bola pôvodná Božia pravda (evanjelium Ježiša Krista) znovuzriadená milujúcim Bohom prostredníctvom žijúceho proroka. Máme o tom dôkaz, ktorý môžete držať vo vašich rukách, ktorý môžete čítať, o ktorom môžete premýšľať vo vašich srdciach a modliť sa o jeho pravdivosti. Dovolíte nám ...*

Ak máte k dispozícii trochu viac času, môžete povedať viac:

*Naše posolstvo je jednoduché. Boh je náš Otec. My sme Jeho deti. Sme súčasťou Jeho rodiny. On nás miluje. Od počiatku tohoto sveta, On nasledoval príklad lásky a starostlivosti. Boh veľakrát vo Svojej láske zjavoval evanjelium Ježiša Krista, aby Jeho deti vedeli, ako sa k Nemu vrátiť. Zjavoval ho prorokom, ako boli Adam, Noe, Abrahám a Mojžiš. Ale niektorí ľudia opakovane odmietali evanjelium. Pred dvetisíc rokmi sám Ježiš Kristus učil Jeho evanjelium. Je to neuveriteľné, no ľudia odmietli dokonca*

aj Ježiša. Vždy, keď si ľudia nevážia alebo menia pravdivé náuky a obrady, Boh od nich odoberá právomoc viesť Cirkev.

*Nášou výzvou pre vás je to, aby ste pridali niečo k tým pravdám, ktoré si už ceníte. Pouvažujte nad dôkazom toho, že sa náš Nebeský Otec znovu s láskou obrátil k Svojim deťom a zjavil pravdivé náuky a obrady prorokovi. Tento prorok sa volá Joseph Smith. Dôkaz o tejto slávnej pravde sa nachádza v knihe—Kniha Mormonovej. Môžete ju držať v rukách, čítať ju a rozmýšľať o jej pravdivosti vo svojej mysli a v svojom srdci.*

Vyhýbajte sa tendencii hovoriť také veci ako napríklad: „Máte niekoľko minút, aby sme vás mohli učiť posolstvo o ...“ Radšej si vytvorte návyk okamžite začať učiť a svedčiť ľuďom, ktorých stretávate. Keď budete svedčiť a dáte ľuďom možnosť pocítiť silu Ducha Svätého, nájdete viac ľudí, ktorých by ste mohli učiť.

Nech je váš úvod akýkoľvek, rýchlo a jednoducho prejdite k znovuzriadeniu evanjelia, pretože je to naše jedinečné posolstvo tomuto svetu. Tí, ktorých učíte, majú často priateľov alebo príbuzných, ktorí sú pripravení prijať znovuzriadené evanjelium. V každej situácii—pri vyhľadávaní, pri učení záujemcov, pri práci s členmi—sa pýtajte: „Poznáte niekoho, komu by toto posolstvo pomohlo alebo koho by zaujímalo?“ Po tom ako obdržíte odporúčanie sa vždy spýtajte: „Kto ešte by mohol mať osov z nášho posolstva?“ Neváhajte sa na to pýtať znova a znova pri neskorších stretnutiach. Tak ako budú tí, ktorých učíte prežívať požehnanie evanjelia, ich túžba podeliť sa o evanjelium bude rásť (pozri 1. Nefi 8:12). V procese štúdia evanjelia záujemcovia často nachádzajú nových priateľov. Misionári, ktorí uplatňujú túto zásadu často učia veľa ľudí.

#### Činnosť: Štúdium so spoločníkom

- Pripravte jednodeminútové posolstvo o jednej z lekcii. Rozmýšľajte o tom ako učiť túto lekcii pri vyhľadávaní.
- Rozhodnite ako môžete z tohto krátkého posolstva rýchlo prejsť na znovuzriadenie.
- Podelte sa o toto posolstvo so spoločníkom.
- Stanovte si cieľ, že dnes vo vhodnom čase budete učiť takéto posolstvo aby ste získali nového záujemcu do vášho zoznamu vyučovaných.
- Prejdite si zoznam ľudí, ktorých práve učíte. Urobte si zoznam tých, ktorých ste už požiadali o odporúčania a tých, ktorých ste zatiaľ nepožiadali. Cvičte sa v tom, ako požiadate jedných aj druhých o odporúčanie. Vo vašom plánovači si urobte poznámku, že máte požiadať o odporúčanie pri nasledujúcej návšteve.

### Hovorte o dôležitosti rodiny

Znovuzriadenie evanjelia Ježiša Krista požehnáva rodiny. Život vedený podľa zásad znovuzriadeného evanjelia posilňuje rodiny a dáva im pokoj, radosť a pocit identity a spolupatričnosti.

Ak budete hovoriť o dôležitosti rodiny s tými, ktorých denne stretávate pomôže vám to nájsť ľudí, ktorých by ste mohli učiť. Väčšina ľudí má prirodzený záujem o rodinu. Vo väčšine situácií pri vyhľadávaní ľudí



Poznámky

môžete rýchlo spojiť to, čo ľudia vedia o rodine s posolstvom o znovuzriadení. Pri vyhľadávaní môžete povedať niečo podobné:

*Nič nie je dôležitejšie ako naše rodiny. Naša rodina nás spája navzájom, dáva nám meno a pomáha nám cítiť sa potrebnými a milovanými. Od našich rodín sme zdedili povahové črty, vlastnosti a fyzické charakteristiky, ktoré nám dávajú jedinečnú identitu.*

*Mať silnú a šťastnú rodinu je najvyššou prioritou pre mnohých ľudí na celom svete. Dosiahnuť tento cieľ je často ťažké. V dnešných časoch, keď je okolo nás toľko zla, sa môže zdať, že vychovávanie detí a úspešné manželstvo sú nemožné.*

Potom by ste mohli prejsť na posolstvo o znovuzriadení:

*Pocity lásky a starostlivosti, ktoré máme ohľadom našich rodín sú večné a zakorenené hlboko v našich dušiach. Sú sústredené v našom vzťahu s Bohom. Vy ste boli súčasťou Božej rodiny ešte predtým ako ste sa narodili. Boh je náš Otec. Pretože On je našim Otcom, všetci sme bratia a sestry. Nebeský Otec chce, aby sme sa vrátili a žili s Ním ako súčasť Jeho rodiny. Rodiny tu na zemi sú spútané s Božou rodinou. Rodiny môžu žiť spolu po skončení tohoto života. Vieme to, pretože po stáročia, kedy boli stratené pravdivé náuky a obrady, ako napríklad krst ponorením, boli znovuzriadené na zemi našim milujúcim Nebeským Otcom, prostredníctvom žijúceho proroka. Tieto znovuzriadené pravdy nám nielenže pomáhajú porozumieť nášmu miestu v Božej rodine, ale sú tiež našou najväčšou nádejou na silnú, šťastnú rodinu v tomto živote. Môžeme vás učiť viac o ...*

To isté je možné urobiť s inými témami ako šťastie, životné ťažkosti, zmysel života alebo smrť. Nech je váš úvod k vyhľadávaniu akýkoľvek, rýchlo prejdite na naše jedinečné posolstvo svetu.

## Dôležitosť členov

Pri nachádzaní ľudí, ktorých by ste mohli učiť spolupracujte s členmi Cirkvi. Ideálnou situáciou je, keď členovia pozvú ľudí, aby ste ich mohli učiť u nich doma a sú prítomní počas výučby. S takouto pomocou členov sa viac ľudí dáva pokrstiť a viac z nich zostáva aktívnych v Cirkvi. Priateľstvo s členmi je dôležité, pretože obmäkčuje srdcia ľudí a často ich vedie k tomu, že sa chcú učiť o znovuzriadenom evanjeliu. Toto často znamená, že sú privedení do okruhu priateľov členov Cirkvi, aktívnych aj neaktívnych členov, novo obrátených a členov v rodinách nečlenov.

Prezident Gordon B. Hinckley učil: „Mnohí z nás sa pozerajú na misionársku prácu jednoducho ako na klopanie na dvere. Všetci, ktorí sú oboznámení s touto prácou ale vedia, že existuje lepší spôsob. Tento spôsob je pracovať prostredníctvom členov Cirkvi. Vždy, keď je člen predstavený záujemcovi, je tam okamžite systém podpory. Člen prináša svedectvo o pravdivosti tejto práce. Túži po tom, aby bol jeho priateľ záujemca šťastný. Teší sa, keď tento priateľ napreduje v štúdiu evanjelia.“

*„Po všetkom, čo bolo povedané, najväčšou a najdôležitejšou povinnosťou je hlásať evanjelium.“*

– PROROK JOSEPH SMITH  
TEACHINGS OF THE PROPHET JOSEPH SMITH, 113

Misionári na plný úväzok môžu prevádzať samotné učenie, ale je to člen, kto všade, kde je to možné, podporuje učenie tým, že ponúka pre misionársku službu svoj dom. Je to člen, kto prináša úprimné svedectvo o božskom pôvode tejto práce. Je to člen, kto tam bude, aby odpovedal na otázky, keď misionári nebudú nablízku. Bude priateľom novo obráteného, ktorý robí veľkú a často obtiažnu zmenu.... Proces privádzania nových ľudí do Cirkvi nie je len zodpovednosťou misionárov. Misionári sú najúspešnejší, keď sa členovia stávajú zdrojom hľadania nových záujemcov“ (*Ensign*, máj 1999, 105–6).



Na začiatku budovania silných vzťahov s členmi je biskup. Ponúknite pomoc a službu v každej zmysluplnej úlohe, o ktorú vás požiada. Pravidelne sa pýtajte sami seba: „Som pre biskupa požehnaním alebo záťažou?“ Vytvorte si postoj: „Ako môžem pomáhať?“ Ak budete vyhľadávať možnosti milovať, slúžiť a učiť, biskup a členovia budú ochotnejší zveriť vám členov svojej rodiny a priateľov.

Porozmýšľajte nad nasledujúcim úryvkom z listu misionára svojmu prezidentovi misie:

*Drahý prezident,  
zatelefonovali mi dnes vaši asistenti a povedali mi, že budem povolaný na iné územie. Cítil som, že by som vám mal napísať a poďakovať vám, že ste ma poslali slúžiť na toto územie. Zdá sa mi, že len pred pár dňami ste mi hovorili o tom čo ma čaká.*

*Naša prvá nedela potvrdila všetko čo ste mi povedali. Zbor nás privítal vlažne. Jediným lúčom svetla v tú prvú nedelu bol Scott, nový vedúci misie zboru. Na leteckú základňu bol prevelený pred mesiacom a slúžil ako vedúci misie zboru len dva týždne. Scott nás v tú nedelu pozval k sebe domov na večeru, aby sme diskutovali o tom, čo by sme mohli urobiť, aby sme rozbehli misionársku prácu. Po večeri sme poklaskali v modlitbe a poprosili sme Nebeského Otca, aby nás viedol. Počas modlitby sme cítili pokoj a odhodlanosť. Určili sme, že najlepším spôsobom ako pohnúť s prácou dopredu je získať si dôveru členov. Rozhodli sme sa nasledovať Amonov príklad a slúžiť im.*

*Začali sme s biskupom. Pretože na danom území už dlho nebol nikto pokrstený a predchádzajúci misionári sa veľmi nesnažili, biskup nebol veľmi nadšený, keď sme ho požiadali, aby sa s nami stretol. Nakoniec nás pozval k sebe domov na večeru. Zistili sme, že biskup sa pripravoval odstrániť z obývačky koberec a zreštaurovať parkety, ktoré boli pod ním. Ponúkli sme mu našu pomoc a on ju prijal. Na záver tejto práce nás biskup poprosil, aby sme vystúpili s prednáškou na zhromaždení Večere Pána. Pochopili sme to ako dôkaz toho, že nám začínal veriť.*

*Tento istý vzor služby sme použili aj pri stretnutiach s ostatnými členmi. Nachádzali sme mnohé jednoduché spôsoby ako im slúžiť. Keď sme práve neboli s členmi, kloпали sme na dvere a hovorili sme o znovuzriadenom evanjelium s čo možno najviac ľuďmi. Boli sme požehnaní možnosťami učiť a členovia videli, že sme do zboru privádzali ľudí, ktorých sme sami nachádzali. Postoj celého zboru sa začal meniť. Ľudia začali byť nadšení misionárskou prácou. Práca sa zrýchlila akonáhle nám členovia začali veriť. Nasledovali mnohé krsty.*

Mnohí členovia Cirkvi majú z misionárskej služby strach. Mnohí nevedia, kde začať a čo povedať. Mnohí sa boja možnosti stratiť blízkych priateľov, ak sa pokúsia podeliť sa s nimi o evanjelium. Je veľa spôsobov ako pomôcť takýmto členom. Môžete im napríklad pomôcť vytvoriť si vieru tým, že ich budete učiť posolstvo o znovuzriadení ako aj iné nauky a lekcie.



Pomôžte im pocítiť Ducha a silu nášho posolstva. Ak posilníte ich porozumenie Kristovej nauky, budú vám viac dôverovať a budú nadšenejší pre misionársku prácu viac, než keby ste urobili čokoľvek iné. Pomôžte im porozumieť tomu, že sa budú môcť o znovuzriadené evanjelium prirodzenejšie podeliť, ak budú vyhľadávať možnosti ako milovať svojich priateľov a slúžiť im. Učte ich zásady z oddielu „Čiňte dobro“ v tejto kapitole. Povzbudzujte členov, aby sa spoločne postili a úprimne modlili za dobro tých ľudí, ktorí nepoznajú Boha (pozri Alma 6:6). Aby ste členom pomohli vykonávať misionársku prácu, snažte sa zvyšovať a posilňovať ich vieru vo všetkom čo budete s nimi robiť.

Okrem toho, že budete pracovať s aktívnymi členmi, vyhľadávajte možnosti k vyhľadávaniu ľudí prostredníctvom budúcich starších, neaktívnych členov a nových

členov. Títo členovia majú často veľa priateľov z iných vierovyznaní a budú požehnaní, keď sa podelia o znovuzriadené evanjelium s členmi svojej rodiny a so svojimi priateľmi.

Pri každej návšteve s členmi robte všetko preto, aby ste ich povzbudili:

- Modlite sa a nasledujte Ducha.
- Slúžte.
- Rozvíjajte priateľstvo.
- Otvárajte ústa, aby ste sa podelili o znovuzriadené evanjelium.
- Vyzývajte druhých, aby robili veci, ktoré posilnia ich vieru v Krista.

Každé odporúčanie, ktoré obdržíte od člena, by malo byť považované za niečo veľmi vzácne. Keď vám dá člen meno priateľa, aby ste mu zatelefonovali alebo ho navštívili, reagujte rýchlo a informujte člena o výsledku.

#### Námety ako pomôcť členom

Je veľa spôsobov ako podporovať členov, aby sa viac angažovali v misionárskej práci. Zvážte nasledujúce nápady:

- Vyhľadávajte vedenie biskupa a ostatných vedúcich zboru. Pozri 13. kapitolu.
- Učte vedúcich Cirkvi a členov posolstvo o znovuzriadení evanjelia a iné lekcie.
- Učte ich milovať svojich susedov a priateľov a slúžiť im.
- Povzbudzujte ich, aby sa postili a modlili za príležitosti k misionárskej práci.
- Povzbudzujte ich, aby navštívili známych, ktorí nedávno zažili nejakú životne dôležitú udalosť (narodenie dieťaťa, smrť v rodine, svadbu alebo sa nedávno presťahovali).
- Požiadajte ich o pomoc pri výučbe. Ideálnou situáciou je mať so sebou člena Cirkvi, ktorý v minulosti patrilo do tej istej cirkvi ako záujemca.
- Pomôžte im určiť deň, kedy pozvú svojich priateľov, aby sa učili posolstvo o znovuzriadení.
- Ukážte im veci, ktoré môžu dať iným, ako výtlačky Knihy Mormonovej, videokazety a kartičky s ponukou Cirkevných materiálov.
- Povzbudzujte ich k tomu, aby pozvali svojich priateľov na Cirkevné zhromaždenia alebo rodinné domáce večery, na zhladnutie Cirkevného videa alebo na diskusiu o evanjeliu.
- Pomôžte im precvičovať si to, čo by mohli povedať svojim priateľom.
- Učte ich, prečo je tak cenné podeliť sa o evanjelium, bez ohľadu na výsledok.

Existuje veľa iných spôsobov ako pomôcť členom, aby sa viac angažovali. Počas vašej misie sa snažte rozširovať tento zoznam. Podelte sa so svojimi nápadiami s ostatnými misionármi.

#### Činnosť: Štúdium so spoločníkom

Prehľadajte s vaším spoločníkom čo ste v poslednom mesiaci urobili pre to, aby ste pomohli biskupovi a ostatným vedúcim a členom. Prediskutujte a naplánujte čo môžete robiť počas nasledujúceho mesiaca, aby ste si s nimi vytvorili silnejší vzťah.

Zopakujte si nápady uvedené v okienku „Námety ako pomôcť členom“. Určite si niektoré nápady, ktoré ste zatiaľ neskúsili. Vo vašom dennom plánovači si naplánujte niektoré z týchto nápadov a vyskúšajte ich počas budúceho týždňa.



## Odporúčania z masmédií a Cirkevného ústredia

Odporúčania sú ďalším zdrojom vyhľadávania tých, ktorí sú pripravení pre znovuzriadené evanjelium. Okrem odporúčaní od členov sa Cirkev aktívne snaží preniknúť k Božím deťom mnohými rôznymi spôsobmi. Cirkev sa snaží vzbudiť u ľudí záujem prostredníctvom rôznych programov, ako sú napríklad reklama v médiách, návštevnícke strediská, historické miesta, humanitárna a sociálna pomoc a internet ([www.mormon.org](http://www.mormon.org), [www.lds.org](http://www.lds.org), [www.familysearch.org](http://www.familysearch.org)). Odporúčania obdržané z masmédií a Cirkevného ústredia sú odporúčania na ľudí, ktorí súhlasili s tým, aby ich navštívili predstavitelia Cirkvi a priniesli im vyžiadajúcu vec (ako napríklad Bibliu alebo Knihu Mormonovu) a učili ich viac o Cirkvi. Misionári majú tieto príležitosti na výučbu chápať ako posvätnú zodpovednosť.

Predtým ako navštívite týchto ľudí uistite sa, že ste oboznámený s tým o čo požiadali. Naplánujte si krátku lekciu ako prechod od danej veci k výučbe posolstva o znovuzriadení. V niektorých prípadoch vás títo ľudia povedú k iným, ktorých Boh pripravuje. Ak ľudia, ktorých budete kontaktovať neprejavia o Cirkev záujem, spýtajte sa ich, či nepoznajú niekoho, kto by snáď mal záujem. Rozprávajte sa tiež s ostatnými ľuďmi u nich doma a s ich susedmi. Spýtajte sa každého, kto iný by ešte snáď mal záujem o vaše posolstvo. Je možné, že ste boli privedený k tejto osobe, pretože u nich doma alebo v susedstve žije niekto iný, kto je pripravený na evanjelium.

Pri práci s odporúčaniami si zapamätajte:

- Kontaktujte ich do 24 hodín.
- Ak je to možné, zatelefonujte a dohodnite si návštevu. Ak nebudú doma, vyskúšajte inú dennú dobu.
- Doručte im o čo požiadali a pripomeňte im, že si vyžiadali vašu návštevu. Pozvite všetkých, ktorí sú doma, aby vás počúvali.
- Vyučujte posolstvo o znovuzriadení.
- Vyzvite k tomu čo posilní ich vieru v Krista.
- Požiadajte ich o odporúčenia.
- Dohodnite sa, kedy ich opäť navštívite.
- Po skončení vašej návštevy si naplánujte, že budete pracovať v danom okolí.
- Ak títo ľudia nie sú doma, porozprávajte sa s ich susedmi.

### Činnosť: Štúdium so spoločníkom

Nájdite všetky odporúčania, ktoré ste obdržali na vašom území za posledný mesiac. Identifikujte všetkých ľudí, ktorí neboli kontaktovaní a navštívte ich. Porozmýšľajte, koho z už kontaktovaných ľudí by ste mali znovu navštíviť.

## Rodinná história

Rodinná história, alebo genealógia, je ďalším spôsobom ako môžete vyhľadávať ľudí, aby ste ich mohli učiť. Rodinná história je dnes jedným z najrozšírenejších koníčkov na svete. Duch Eliáša vplýva na milióny ľudí po celom svete, aby hľadali svojich predkov. Mnohí si želajú silnejšie spojenie so svojou vzdialenejšou rodinou. Toto ich môže viesť k túžbe nájsť spojenie a spolupatričnosť s Božou rodinou.

## Poznámky

Zistíte aké zdroje rodinnej histórie sú dostupné na vašom území. Napríklad, môžete pozvať ľudí k návšteve miestneho strediska rodinnej histórie alebo ich môžete zoznámiť s ľuďmi, ktorí im môžu pomôcť začať hľadať vetvy ich predkov. Ak vám pomôžu členovia Cirkvi, nepotrebuje vedieť o rodinnej histórii tak veľa, aby ste mohli ponúknuť túto službu. Členovia, ktorí môžu pomôcť iným hľadať ich rodinné korene žijú na väčšine území sveta. Zapojte členov tak, aby potenciálni záujemcovia stretávali ľudí, s ktorými by sa mohli spriatelíť. Vysvetlite, že používanie stredísk rodinnej histórie je bezplatnou službou.

Keď budete klopať ľuďom na dvere, môžete im dať kartičku s pozvánkou do miestneho strediska rodinnej histórie spolu s telefónnym číslom miestneho strediska rodinnej histórie, ktoré ponúka bezplatné počiatočné vyhľadávanie rodinných koreňov. Do dvoch dní preveďte následné dohliadnutie v domovoch, kde ste zanechali túto kartičku. Podelte sa týmito kartičkami so záujemcami, ktorí ich môžu dať svojim priateľom a príbuzným. Tiež nie je zlé nosiť so sebou vašu osobnú tabuľku so štyrmi generáciami, ako príklad a aby ste sa s ňou mohli podeliť s tými, ktorí majú také isté priezvisko ako vy.

Pre začiatok zväzťte urobiť nasledujúce:

- Ak sa na vašom území nachádza stredisko rodinnej histórie, navštívte ho.
- Diskutujte s biskupom a radou zboru o vašej túžbe poskytnúť pomoc s rodinnou históriou tým, ktorých denne stretávate.
- Hovorte s vedúcimi zboru o tom ako čo najlepšie koordinovať toto úsilie:
  - Súhlasí biskup s tým, aby ste ponúkali pomoc členov zboru?
  - Ktorí členovia zboru slúžia v stredisku rodinnej histórie alebo majú skúsenosti s prácou na rodinnej histórii?
  - Ako by bolo najlepšie požiadať týchto členov o pomoc?
  - Kto vás môže sprevádzať, keď budete ľuďom prinášať prehľady rodokmeňov alebo rodinné skupinové záznamy?

Prečítajte si nasledujúce rozprávanie o jednom staršom misionárovi. Všimnite si akú úlohu v procese obrátenia tejto dvojice hrala rodinná história.

*Mildred Schultzová bola oddanou členkou svojej cirkvi. Nebolo žiadnym prekvopením, že keď misionári zaklopali na jej dvere, tak nestrácala čas a pozvala ich dnu, aby ich mohla učiť „pravdu“. Keď ju misionári učili, pravdy znovuzriadeného evanjelia na ňu zapôsobili a dala sa pokrstiť. Po celý čas vyučovacieho procesu jej manžel, Frank, odmietol počúvať..*

*Vtedy prišiel rad na nás. Starší nás predstavili sestre Schultzovej. Pomohli sme jej začať jej rodinný rodostrom, a potom sme ju pozvali na stretnutie do strediska rodinnej histórie. Nadišiel deň nášho stretnutia a Frank sa pýtal, či by tiež mohol ísť, aby aj on mohol pátrať po svojich predkoch. Samozrejme, že jeho žena bola týmto nadšená a spolu sa vybrali do strediska.*

*Starší si naplánovali, že sa tam s nami neskôr v ten deň stretnú. Predtým ako prišli sme Frankovi a Mildred ukázali knižnicu a predstavili sme ich sestre Wrightovej. Sestra Wrightová bola odborníčkou na rodinnú históriu a ponúkla sa, že pomôže Frankovi nájsť informácie o jeho otcovi. Našla v knihe jeho*

*„Dúfam, že uvidím ako odstránime umelú hraničnú čiaru, ktorú tak často kladieme medzi misionársku prácu a chrámovú a genealogickú prácu, pretože všetky sú jednou a tou istou veľkou vykupiteľskou prácou!“*

– PREZIDENT SPENCER W. KIMBALL  
„THE THINGS OF ETERNITY—STAND WE IN  
JEOPARDY?“ ENVSIGN, JANUÁR 1977, 3

meno a tiež dala Frankovi mapu Nemecka, na ktorej bolo miesto, kde sa narodil jeho otec. Frank bol taký nadšený, že keď prišli misionári, tak ich pozval na večeru, aby im mohol ukázať fotky a porozprávať im o minulosti svojej rodiny. Duch Eliáša sa dotkol jeho srdca a obmäkčil ho a otvoril dvere, aby sa jeho život mohol naplniť evanjeliom.

V ten večer Mildred rozmýšľala, čo by mohla Frankovi povedať, aby sa začal zaujímať o evanjelium. Na myseľ jej prišla otázka. „Frank,“ začala, „chceš byť so mnou navždy, aj potom, keď sa tento život skončí? Chceš mať večnú rodinu?“ Frank rýchlo odpovedal: „Ó, Mildred, samozrejme, že chcem. Ako to môžem urobiť?“ Práve za takúto otázku sa modlila. „Vypočuj si misionárov,“ odpovedala. Frank súhlasil. Posolstvo o znovuzriadení, ktoré ho starší učili, roztopilo jeho pochybnosti a obavy. Pohotovo prijal pravdy, o ktoré sa s ním podelili misionári a dal sa pokrstiť. Prijal výzvu aby sa dal pokrstiť. Odvety sú Frank a Mildred silnými a aktívnymi členmi Cirkvi.

Frank a Mildred ťažko pracovali na dokončení genealogickej práce, aby za svoju rodinu mohli vykonať spásne obrady. Bol to vzrušujúci deň, keď boli pokrstení v zastúpení za členov svojej rodiny. Počas vykonávania chrámovej práce mal brat Schultz sen o svojom otcovi. Videl svojho otca na ranči, kde strávil svoje detstvo. Otec stál oblečený v bielom vedľa svojho hojdacieho kresla na priedomí s rukami natiahnutými k svojmu synovi. Frank sa s plačom zobudil zo sna. Vedel, že jeho otec prijal prácu, ktorú s Mildred vykonali.

### Činnosť: Štúdium so spoločníkom

- Čo ovplyvnilo Frankove rozhodnutie, aby dovolil misionárom učiť ho.
- Ako môžete lepšie prepojiť prácu na rodinnej histórii s Božím plánom pre rodiny?
- Ako používate rodinnú históriu ako pomôcku pri hľadaní ľudí? Akými spôsobmi môžete poskytnúť ľuďom, s ktorými sa denne stretávate, informácie o rodinnej histórii? Naplánujte si ako začať používať rodinnú históriu ako významnú pomôcku vo vašom úsilí vyhľadávať ľudí.

Rodinná história je veľkým zdrojom vyhľadávania tých, ktorých Pán pripravuje, aby obdržali znovuzriadené evanjelium. Modlite sa, aby ste si boli vedomý možností pre využitie rodinnej histórie vo vašom úsilí vyhľadávať ľudí. Ľudia majú typicky citlivejšie duchovné pocity, ak rozprávajú o rodinách. Tiež cítia Ducha, keď počúvajú o náukách týkajúcich sa toho, prečo pracujeme na rodinnej histórii. Na dôvažok, viac nových členov zostáva aktívnych ako dôsledok úsilia nachádzať svoje rodinné korene a vykonať za svojich predkov posvätné obrady.

### Štúdium písíem

#### Čo Pán znovuzriadil na zemi prostredníctvom Eliáša?

NaZ 110:14–16

NaZ 138:32–34

Malachiáš 4:5–6

NaZ 128:16–18

### Činnosť: Osobné štúdium a štúdium so spoločníkom

Dohodnite si návštevu miestneho strediska rodinnej histórie s členom, ktorý má skúsenosti s rodinnou históriou. Pri návšteve strediska rodinnej histórie zistíte aké služby sú tam dostupné. Zistíte tiež iné informácie, ako je otváracia doba, kto v stredisku slúži a čo môžete ponúknuť tým, ktorých denne stretávate.

Precvičujte si, ako ponúknete pomoc s rodinnou históriou tým, ktorých stretávate. Naplánujte si ako budete pri vašom úsilí hľadať ľudí ponúkať rodinnú históriu.

Čítajte a diskutujte o oddiele „Family History Work and genealogy“ v *True to the Faith*, aby ste lepšie porozumeli práci týkajúcej sa rodinnej histórie. Zapište si to, čo ste sa naučili do vášho študijného denníka.

## Bývalí záujemcovia

Bývalí záujemcovia sú cenným zdrojom pre vyhľadávanie ľudí, ktorých by ste mohli učiť. Je veľa dôvodov, prečo sa ľudia prestávajú zaujímať o Cirkev. Týmito dôvodmi môže byť to, že sú misionári povolaní na iné územie, záujemcovia odídu na dovolenku, misionári ich prestanú navštevovať, aj keď ich záujemcovia stále očakávajú alebo záujemcovia veria, že ich už misionári nemajú čomu naučiť. Mnohí bývalí záujemcovia hovoria, že by sa chceli s misionármi opäť stretnúť.

Často si prezerajte vašu Knihu územia, aby ste našli bývalých záujemcov. S modlitbou popremýšľajte nad informáciami vo vašej Knihe územia o tom ako títo záujemcovia nadviazali kontakt s Cirkvou, čomu ich misionári učili, ako na toto zareagovali a prečo sa prestali zaujímať o evanjelium. Ak týchto bývalých záujemcov pomáhali učiť členovia alebo ak mali nejakých priateľov spomedzi členov, spýtajte sa týchto členov ako si spomínajú na túto skúsenosť. Na základe týchto informácií si naplánujte opätovné kontaktovanie týchto záujemcov.

Ak nejakí z vašich záujemcov, ktorých učíte prestanú javiť záujem o evanjelium, napíšte do Knihy územia informácie, ktoré pomôžu misionárom kontaktovať ich v budúcnosti.

Pri čítaní nasledujúceho príbehu zväzťe potenciál kontaktovania bývalých záujemcov.

*Na moje veľké prekvapenie ma povolali slúžiť do tej istej misie, kde slúžila moja staršia sestra pred rokom. Po niekoľkých mesiacoch v misijnom poli ma prevetili na jedno z území, kde slúžila moja sestra. Keď sa moja sestra dozvedela o mojom prevelení, napísala mi a poprosila ma, či by som nenavštívil rodinu, ktorú spolu so spoločníčkou učili. Vyjadrila svoju lásku a blízkosť, ktorú mali s rodinou Normanovcov a taktiež aká bola sklamaná, keď sa prestali zaujímať o Cirkev.*

*Spolu so spoločníkom sme kontaktovali Normanovcov a boli sme vrúcne prijatí. Prijali naše pozvanie znovu sa učiť o znovuzriadenom evanjeliu. Nevieťm v čom bol rozdiel, ale tentoraz boli vo všetkých smeroch pripravení prijať naše poslanstvo. Celá rodina sa dala pokrstiť a konfirmovať.*

*Po tejto skúsenosti som rozmýšľal o ďalších bývalých záujemcoch, s ktorými pracovala moja sestra. Hovoril som si: „Ak to fungovalo u Normanovcov, možno to bude fungovať aj pri iných ľuďoch, ktorých učila.“ Rozhodol som sa napísať sestre o mojej myšlienke kontaktovať aj ostatných ľudí, ktorých učila. Sestra mi vo svojom denníku našla mená ostatných bývalých záujemcov z tohto územia a poslala mi ich.*

*Celý nasledujúci týždeň sme so spoločníkom strávili kontaktovaním týchto ľudí. Veľmi sme sa tešili, pretože takmer polovica z nich prijala naše pozvanie znovu si vypočuť poslanstvo o znovuzriadenom evanjeliu. Niekoľko z týchto ľudí bolo pokrstených a konfirmovaných. Počas našich návštev s týmito bývalými záujemcami sme ich tiež prosili, aby nám dali odporúčenia na svojich priateľov a známych, ktorí by mohli mať záujem o naše poslanstvo. Výsledkom bolo, že sme našli ďalších ľudí, ktorých sme mohli učiť. Boli to najrušnejšie dni mojej misie.*



© 2001 Dale Hanson. Nakopňuje.

### Činnosť: Štúdium so spoločníkom

- Vo vašej Knihe územia identifikujte všetkých bývalých záujemcov.
- Naplánujte si kontaktovať do 24 hodín čo možno najviac týchto ľudí.

## Vyhľadávanie prostredníctvom vášho vlastného úsilia

Snažte sa posilniť svoju vieru v to, že Boh pripravuje Svoje deti prijať posolstvo o znovuzriadení. Keď sa budete zo všetkých síl snažiť pod vedením Ducha Svätého hľadať ľudí, ktorých by ste mohli učiť, Pán vám pošle takýchto ľudí do cesty.

Existuje veľa čestných spôsobov ako nachádzať tých, ktorí sú pripravovaní pre znovuzriadené evanjelium. Je nutné, aby ste robili všetko čo môžete, aby sa vaše cesty skrížili s tými, ktorí sú pripravovaní. Nasledujúce nápady pomáhali predchádzajúcim misionárom hľadať ľudí svojim vlastným úsilím. Keď budete čítať tento zoznam, naplánujte si, že vyskúšate niektoré z tých nápadov, ktoré sú pre vás nové. Účelom tohto zoznamu je tiež pomôcť vám začať rozmýšľať o iných čestných spôsoboch ako nájsť ľudí, ktorých by ste mohli učiť.

- V spolupráci s biskupom a radou zboru identifikujte a kontaktujte ľudí, ktorým sa nedávno narodilo bábätko, ktorí sa prisťahovali na vaše územie alebo ktorí mali úmrtie v rodine.
- Hľadajte možnosti, ako by ste mohli pomôcť.
- Učte členov—vrátane aktívnych a neaktívnych členov, novo obrátených a čiastočne členských rodín—posolstvo o znovuzriadení. Požiadajte ich, aby vás predstavili ľuďom, ktorých by ste mohli učiť.
- Pomôžte členom usporiadať firesidy, na ktoré by mohli pozvať svojich priateľov alebo na ktorých by ste mohli učiť evanjelium a požiadať o odporúčania.
- Ponúknite ľuďom, že ich naučíte, ako poriadať rodinné domáce večery.
- Ponúknite ľuďom, ktorých stretávate, že im ukážete miestnu zhromažďovaciu budovu.
- Ponúknite sa, že im dohodnete stretnutie s biskupom.
- Pozvite ľudí, aby navštívili [www.mormon.org](http://www.mormon.org).
- Zorganizujte triedu štúdia písíem.
- Učte ľudí angličtinu.
- Pozvite ľudí v danej vekovej kategórii, aby navštívili seminár alebo inštitút.
- Choďte od domu k domu alebo sa rozprávajte s ľuďmi na ulici.
- Používajte kartičky s ponukou Cirkevných materiálov, DVD-čka, videokazety a brožúry.
- Pýtajte si odporúčania od terajších záujemcov, bývalých záujemcov, neaktívnych členov, budúcich starších a od všetkých, ktorých stretnete.
- Buďte v blízkom kontakte s miestnymi zástupcami Cirkvi pre vzťah s verejnosťou, aby ste mali možnosť publikovať v miestnych novinách články o vašej misionárskej službe.
- Pozývajte ľudí na Cirkevné zhromaždenia, aktivity a dni otvorených dverí.
- Pozývajte ľudí na krstné zhromaždenia. Krstné zhromaždenia sú vynikajúcim spôsobom ako predstaviť Cirkev a poskytujú záujemcom možnosť cítiť vplyv Ducha.





## Čiňte dobro

Vašu vieru vo vyhľadávanie ľudí, ktorých by ste mohli učiť dokazujete vašimi skutkami. Počas Svojej pozemskej služby Spasiteľ „vzal na seba podobu služobníka“ (Filipským 2:7). On „chodil, dobre činil“ (Skutky 10: 38) a „kázal evanjelium“ (Matúš 4:23). Keď budete nasledovať tento príklad, nájdete tých, ktorí vás prijímú.

Vzájomná služba vás silným a inšpirujúcim spôsobom spojí s tými, ktorí sú pripravení pre znovuzriadené evanjelium. Vaša dobrá práca pomôže ľuďom spoznať vo vás Božích služobníkov a povedie k príležitostiam učiť znovuzriadené evanjelium.

Mnohí misionári mali pred misiou skúsenosti so službou pri plánovaní „pracovných projektov“ ako napríklad pomáhali niekomu presťahovať sa, slúžili na Cirkevnej farme alebo čistili dvor. Ako misionár budete poskytovať podobnú naplánovanú službu každý týždeň (doplňujúce informácie nájdete v *Príručke misionára*).



Druh služby opísaný v tejto časti sa zameriava na neplánované možnosti. Tento druh poskytovania služby je založený na počúvaní Ducha, aby ste spoznali možnosti ako poskytovať Božím deťom malé a jednoduché skutky služby. Každý deň si všimajte a modlite za príležitosti konať dobro. Keď sa budete snažiť konať dobro, budete privedení k ľuďom, ktorí sú pripravovaní pre znovuzriadené evanjelium.

Keď budete čítať nasledujúci príbeh, všimnite si ako misionári „činili dobro“ a hlásali evanjelium.

*Pablo pravidelne prichádzal na naše lekcie angličtiny. Bol to pán na dôchodku, ktorému štúdium angličtiny pomáhalo v tom, aby stále nemyslel na svoju chorú ženu. Jedného dňa odrazu prestal chodiť. Nikto nevedel prečo. Asi o mesiac znovu prišiel do našej triedy. Vyzeral inak. Schudol a zdalo sa, že je v depresii. Na hodine nebol taký aktívny ako zvykol byť a odišiel predtým, než sme sa s ním mohli porozprávať.*

*Celý nasledujúci týždeň sme sa so spoločníkom modlili, aby Pablo prišiel späť do našej triedy, aby sme sa s ním mohli porozprávať. Naše modlitby boli vypočuté a Pablo prišiel na nasledujúcu hodinu. Keď sme sa s ním po skončení vyučovania rozprávali, povedal nám, že jeho žena zomrela. Trošku nám o tom povedal a my sme mu vyjadrili našu sústrasť. Povedali sme mu, že by sme mu chceli pomôcť porozumieť ako môže byť opäť so svojou ženou. Zodvihol hlavu, pozrel sa mi do očí a so slzami v očiach a hnevom a smútkom v hlase povedal: „Ak by ste mi naozaj chceli pomôcť, tak by ste prišli ku mne domov a pomohli by mi dať môj život znovu do poriadku. Nie je to práve to, čo misionári robia? Potrebujem, aby mi niekto pomohol dať môj dom a veci znovu do poriadku.“*

*Pablove poznámky nás prekvapili a pokorili. Ponúkli sme sa mu, že mu pomôžeme vo všetkom čo bude potrebovať. Myslím, že to bol moment, kedy začal dôverovať našim zámerom. Povedal nám, aby sme prišli k nemu domov na nasledujúci deň a pomohli mu orezať stromy. Prišli sme k nemu domov v daný čas a začali sme s ním bok po boku pracovať. V posledných mesiacoch, keď sa staral o svoju ženu, zanedbával*

*„Chcete byť šťastný?  
Zabudnite na seba a  
pohrúžte sa do tejto veľkej  
práce. Venujte svoju  
náhamu pomoci ľuďom....  
Stojte vyššie, pozdvihnite  
tých, ktorých kolená sú slabé,  
držte ruky tých, ktorí ich  
nevládzu udržať. Žite podľa  
evanjelia Ježiša Krista.“*

– PREZIDENT GORDON B. HINCKLEY  
TEACHINGS OF GORDON B. HINCKLEY, 597



prácu okolo domu a na dvore. Bolo tam dosť práce pre všetkých troch. Práca u neho doma sa stala pre nás každotýždennou záležitosťou. Orezávali sme stromy, pleli burinu a zbierali ovocie. Nezačali sme ho ale učiť—vždy keď sme sa o to pokúsili, Pablo rýchlo ukončil náš rozhovor. Najradšej sa rozprával o svojom živote a rodine. Väčšinou sme len počúvali.

Asi po mesiaci a pol nás Pablo prekvapil a opýtal sa: „Naozaj znovu uvidím svoju ženu?“ S radosťou sme mu povedali, že áno. Svedčili sme mu o večných rodinách a čo najlepšie sme mu odpovedali na jeho otázky.

Učili sme Pabla o pláne spásy. Táto náuka na neho urobila dojem. Predtým, než sme odišli mal pre nás zoznam otázok, na ktoré chcel od nás odpovede, ako napríklad: „Bude mať moja žena telo, keď ju znova uvidím?“ a „Budeme oslobodení od chorôb a bolesti?“ Zodpovedali sme jeho otázky a dohodli sme sa s ním na ďalšom stretnutí, na ktorom by sme s ním hovorili o zásadách znovuzriadeného evanjelia Ježiša Krista.

Krátko potom sa Pablov výzor zmenil. Viacej sa usmieval a zdalo sa, že cíti väčší pokoj. Nakoniec začal veriť v lepší svet (pozri Eter 12:4). Naša služba mu pomohla uveriť tomu, čo sme ho učili.

### Činnosť: Osobné štúdium alebo štúdium so spoločníkom

- Akými spôsobmi misionári v tomto príbehu „činili dobro“?
- Akú úlohu hrala služba v Pablovom rozhodnutí učiť sa o evanjeliu?
- Vyhľadáвате príležitosti ako každý deň konať dobro? Môžete sa v tomto smere zlepšiť?

Zapíšte si do vášho študijného denníka alebo diskutujte s vaším spoločníkom o tom ako môžete robiť každý deň viac dobra, aby ste našli ľudí, ktorých by ste mohli učiť.

Verte, že ľudia, ktorí sú pripravovaní na prijatie posolstva o znovuzriadení vám prídu do cesty. Boh vás tiež pošle na také miesto, kde vaše dobré skutky a slová pripraví ľudí prijať misionárov a členov Cirkvi. Pri všetkých vašich úsiliach vyhľadávať ľudí hľadajte možnosti ako slúžiť, pomáhať a pozdvihnúť druhých. Počas vašej služby hovorte s každým koho stretnete. Majte vieru v to, že sa môžete deliť o znovuzriadené evanjelium.

Nech už slúžite akokoľvek, mali by ste to robiť z lásky k vašim bratom a sestrám, a preto by ste mali dúfať, modliť sa a vrúcne si želať, aby ste ich mohli učiť znovuzriadené evanjelium.



### Pokyny

**Pri vašej snahe konať dobro si zapamätajte nasledujúce pokyny:**

- Ostávajte s vaším spoločníkom.
- Zachovávajúte posvätnosť vášho povolania.
- Dodržiavajte misionárske pravidlá a nedarujte alebo nepoužívajte vaše peniaze.
- Pozrite si vašu *Misionársku príručku* ohľadom pokynov pre pravidelnú službu spoločnosti.

## Štúdium písiem

**Akú úlohu hrala služba v živote Spasiteľa?**

3. Nefi 17:7, 21

Matúš 9:1–8

Ján 4:46–54

Matúš 8:1–4

Marek 1:21–28

**Akú úlohu hrala služba na Amonovej a Áronovej misii?**

Alma 17:19–25

Alma 18:8–10

Alma 22:3

**O čo vás Pán žiada, aby ste robili?**

3. Nefi 27:21

**Žiadna námaha nie je zbytočná**

Keď sa ľudia rozhodnú nezaujímať sa o znovuzriadené evanjelium, vaša práca nebola márna. Vaša dôsledná snaha slúžiť a vyučovať tak veľa ľudí ako je len možné je jedným zo spôsobov akými Boh pripravuje Svoje deti, aby nakoniec prijali Jeho služobníkov. Boh často prostredníctvom vás vystiera ruku ku Svojim deťom. Aj keď ľudia neprijímajú možnosť učiť sa o evanjeliu, vaša služba je pre nich dôkazom Božej lásky a môže v nich zasadiť semienka, ktorých plody budú zbierať budúci misionári a členovia Cirkvi.

Keď ľudia neprijímajú evanjelium, nebudte znechutený. Pozdvihli ste hlas varovania. Dali ste im jasnú možnosť, aby si vybrali. Keď sa ľudia rozhodujú nečiniť pokánie, Kristovi učeníci cítia ľútosť, ale nestrácajú predstavu toho, kým sú a čo robia. Usilovne pokračujú na ceste vpred.

**Zapamätajte si toto**

- Budujte Cirkev tým, že budete vyhľadávať tých, ktorí sú ochotní vás prijať (pozri NaZ 42:8).
- Pri hľadaní ľudí vyhľadávajte a nasledujte vedenie Ducha.
- Ľudia na vašom území sú pripravovaní obdržať znovuzriadené evanjelium.
- Členovia Cirkvi—vrátane tých, ktorí sú aktívni, neaktívni, budúci starší a novo obrátení—sú najlepšimi zdrojmi k vyhľadávaniu ľudí, ktorých by ste mohli učiť, pokrstiť a konfirmovať.
- Vybudujte si silný vzťah s biskupom a členmi.
- Učte, keď hľadáte a hľadajte, keď učíte.
- Budte si vedomý neplánovaných príležitostí na vyhľadávanie.
- Modlite sa, aby ste mali príležitosti konať dobro a hlásať posolstvo o znovuzriadení evanjelia Ježiša Krista.
- Existuje veľa spôsobov ako nájsť ľudí, ktorých by ste mohli učiť. Vyhýbajte sa tomu, že sa budete sústreďovať len na jeden alebo dva spôsoby.

## Nápady pre štúdium a uplatnenie

Poznámky

### Osobné štúdium

- Prečítajte si nasledujúci list od misionárky jej rodičom: „V autobuse som učila úžasnú pani. Vracali sme sa späť zo stretnutia okrsku a ja som si sadla na jediné voľné miesto a začala si prezerat' svoju poštu. Samozrejme, že som si najskôr prečítala list od vás s fotografiami maličkého Evana. Všimla som si, že oči vedľa mňa sa tiež pozerali na moje fotky a tak som sa obzrela a moje oči sa stretli s očami staršej ženy. Pousmiala sa a pozrela sa von z okna. Potom zatvorila oči akoby sa chystala zaspať. Modlila som sa: ‚Nebeský Otče, chcem sa s ňou porozprávať. Prosím, pomôž mi.‘ O minútu sa jej oči otvorili, narovнала sa a ja som rýchlo povedala: ‚Však je zlatý?‘ Ukázala som jej fotky maličkého Evana a začala som sa s ňou rozprávať o rodinách. Spýtala som sa na jej deti a ona začala plakať a porozprávala mi príhodu o tom ako ju jej dcéra nenávidí a nechce mať s ňou nič dočinenia. Plakala a ja som plakala spolu s ňou. Povedala som jej o pláne spásy a o tom, že ju Nebeský Otec pozná a vie o jej situácii. Plakala som a povedala som jej, že viem že ju jej dcéra ľúbi, pretože ja tiež mám mamu, ktorá ma ľúbi a ja ju tiež ľúbim. Vysvetlila som jej, že ľudia niekedy robia nesprávne rozhodnutia a že jej dcéra má slobodnú vôľu. S úsmevom mi povedala: ‚Som si istá, že tvojej mame je za tebou naozaj smutno a určite ťa nenechá odísť, keď ťa znovu uvidí.‘ Poďakovala sa mi, že som sa s ňou porozprávala a dala mi svoju adresu, aby sme sa s ňou mohli podeliť o evanjelium. Keď vychádzala z autobusu, povedala: ‚Nastúpila som si do nesprávneho autobusu, ale nevystúpila som. Nikto si ku mne nesadol, až kým ste neprišli vy ... a pozrite sa čo sa stalo.‘ Boží plán je dokonalý!“

Ktoré zásady z tejto kapitoly vidíte v tomto príbehu? Zopakujte si túto kapitolu a napíšte si do vášho študijného denníka zoznam týchto zásad. Ktoré z týchto zásad môžete dnes vyskúšať?

- Prečítajte si Ján 15:12–13, 21:15–17, 1. Tesalonickým 2 a Mosiáš 18:8–10. Ako dobre si plníte zodpovednosť milovať a slúžiť ostatným? Ako sa môžete zlepšiť? Napíšte vašu odpoveď do vášho študijného denníka.
- Ako budú ľudia vedieť, že ste Pánov služobník? Keď budete nad touto otázkou rozmýšľať, študujte Moroni 7:3–5, Matúš 7:20 a Ján 13:34–35. Zaznamenajte si vaše myšlienky do vášho študijného denníka.
- Prečítajte 3. Nefi 18:31–32, Alma 8:16, Alma 24:7–8 a Alma 32:41. Zvážte, čo tieto verše učia o práci s bývalými záujemcami. Zaznamenajte si to, čo ste sa naučili, do vášho študijného denníka a učte to vášho spoločníka.

### Štúdium so spoločníkom

- S použitím vášho denného plánovača naplánujte stretnutie s novo obrátenými. Poproste ich, aby sa s vami podelili o to, ako boli pripravovaní pre evanjelium. Spýtajte sa ich napríklad: Kedy ste prvýkrát prišli do kontaktu s Cirkvou? Čo vás nakoniec presvedčilo o tom, aby ste sa stretli s misionármi? Napíšte, čo ste sa naučili, do vášho študijného denníka.
- Zopakujte si nasledujúce témy. S pomocou lekcii pripravte jednoduchú metódu pre vyhľadávanie. Precvičujte sa v tom, ako by ste učili pri vyhľadávaní a ako rýchlo prechádzať na tému znovuzriadenia.
  - Vedomie potreby väčšieho vedenia a zmyslu života.
  - Želanie priblížiť sa viac k Bohu.
  - Potreba pomoci v dôležitých rozhodnutiach.
- Prečítajte strany 66–68 v *Our Search for Happiness* a strany 59–64 v *True to the Faith*, aby ste lepšie porozumeli náukám, na ktorých je založená práca na rodinnej histórii. Pripravte príhovor na tému rodinnej histórie a predneste ho vášmu spoločníkovi.

## Poznámky

- Predstavte si, že vás so spoločníkom povolali na nové územie. Vaša nová Kniha územia je v dobrom stave, ale nemáte žiadnych záujemcov. Čo by ste urobili, aby ste čo najskôr našli ľudí, ktorých by ste mohli učiť? Naplánujte si, ako dnes zrealizujete niektoré tieto nápady.
  - Pre mnohých misionárov a členov bol veľmi úspešný nasledujúci nápad. Prečítajte a študujte tento nápad s vaším spoločníkom.
    - Pomôžte členom vytvoriť zoznam priateľov, príbuzných a známych, s ktorými by sa mohli podeliť o evanjelium. Prejdite tento zoznam s členmi a pomôžte im s modlitbou vybrať niekoho, koho by radi pripravili, aby si vypočul evanjelium.
    - Pomôžte im k určitému stanovenému dňu (a) pracovať na tom ako pripraviť danú osobu alebo rodinu, aby mohli byť vyučovaní u týchto členov doma alebo (b) urobiť niečo iné, aby sa členovia s týmito ľuďmi spriatelili a pripravili ich. Stanovenie určitého dňa dáva členom cieľ a pomáha im to precvičovať svoju vieru.
    - Pomôžte im naplánovať, čo urobia medzi dnešným a stanoveným dňom.
    - Pravidelne prevádzajte následné dohliadnutia, aby ste ich podporili a povzbudili. Požiadajte ich, aby sa s vami podelili o svoje úspechy a obavy.
- Diskutujte o tom ako môžete aplikovať tento nápad na území, kde slúžite.

**Okrskové stretnutia a zónové konferencie**

- Prečítajte si a diskutujte o oddiele „Vyhľadávanie prostredníctvom vášho vlastného úsilia“.
  - Diskutujte o tom ako tieto nápady pomáhali misionárom nájsť ľudí, ktorých by mohli učiť.
  - Na tabuľu uveďte ďalšie nápady ako vyhľadávať ľudí, ktorých by ste mohli učiť. Vyzvite misionárov, aby predviedli svoje nápady.
  - Vyzvite misionárov, aby si stanovili osobné ciele ako zlepšiť svoje úsilie hľadať ľudí.
- Vytvorte zoznam situácií, v ktorých sa môžete ocitnúť pri vyhľadávaní ľudí.
  - Pridel'te každému misionárovi jednu z týchto situácií. Dajte každému misionárovi 5 minút, aby sa pripravil na to, ako by učil posolstvo o znovuzriadení. V prípade potreby ich odkážte na lekciiu „Posolstvo o znovuzriadení evanjelia Ježiša Krista“.
  - Zdôraznite, že je dôležité, aby dĺžka posolstva zodpovedala danej situácii. Napríklad, misionári by mohli stráviť dlhší čas výučbou u členov doma, než keby niekoho učili v obchode.
  - Tak ako vám to bude čas dovoľovať, umožnite čo najviac misionárom učiť posolstvo o znovuzriadení v danej im situácii.
- Učte zásadám, ktoré sa nachádzajú v oddiele „Učte, keď vyhľadáвате, vyhľadávajte, keď učíte“.
  - Prikážte každému misionárovi, aby si pripravil jednominútové posolstvo, s ktorým by sa on alebo ona mohli podeliť pri vyhľadávaní ľudí. Toto posolstvo by malo byť založené na náuke, ktorá sa nachádza v tejto misionárskej lekcii.
  - Vyzvite misionárov, aby sa jeden z druhým podelili o posolstvá, ktoré si pripravili. Môžete pripraviť rozličné situácie, ako vyučovanie v domove členov, pri dverách, na chodníku alebo pri kontaktovaní odporúčenej osoby. Nech sa misionári precvičujú v učení vo všetkých týchto situáciách.

### Prezident misie

- Vo svojej rodine buďte príkladom toho ako pracuje člen misionár. Podelte sa so svojimi skúsenosťami s misionármi a členmi.
- Radte sa s kňazskými vedúcimi o tom, aký je vo vašej misii najlepší spôsob vyhľadávať ľudí, ktorých by ste mohli učiť.
- Organizujte misionárske firesidy, na ktorých by ste mohli prehovoriť k záujemcom vo vašej misii. Spolupracujte s miestnymi kňazskými vedúcimi, aby boli tieto stretnutia dostupné členom, ktorí by mohli priviesť svojich priateľov. Predtým ako vystúpите na týchto stretnutiach, dajte možnosť novo obráteným, aby sa podelili o svoje svedectvá a o to, čo ich viedlo k obráteniu. Sústreďte svoje poznámky na posolstvo o znovuzriadení.
- Podelte sa s misionármi o váš prehľad štyroch generácií vašich predkov a vysvetlite im, ako ho používate pri vyhľadávaní ľudí.
- Príležitostne chodievajte s misionármi a pomôžte im nájsť ľudí, ktorých by ste mohli učiť.







# Ako môžem zlepšiť moje vyučovacie zručnosti?

## Zvážte toto

- Ako by som mal vyučovať z písiem?
- Prečo by som mal pri vyučovaní klásť otázky?
- Aké typy otázok by som mal klásť?
- Ako môžem lepšie počúvať Ducha a tých, ktorých učím?
- Ako môžem pomáhať ľuďom prekonávať ich obavy?
- Ako môžem pomáhať ostatným prekonávať zlé návyky a závislosti?

**S**te povolaný učiť znovuzriadené evanjelium všetkých ľudí, ktorí vás prijmú. Výučba je stredobodom všetkého čo robíte. Rozvíjate vlastnosti podobné Kristovým, študujete misionárske lekcie, zlepšujete vašu schopnosť hovoriť jazykom vašej misie a spoliehate sa na Ducha, aby ste učili s presvedčivou silou. Pán to vyjadril veľmi jednoducho v Náuke a zmluvách, ako prikázanie s prísľubom, že sa nemáme snažiť hlásať Jeho slovo, ale najprv sa máme snažiť Jeho slovo získať a potom, ak si to budeme želať, budeme mať Jeho Ducha a Jeho slovo, áno, budeme mať Božiu silu k presvedčeniu ľudí (pozri NaZ 11:21).

Pán tiež povedal, že nemáme myslieť dopredu na to, čo budeme hovoriť; avšak máme si stále do mysle ukladať slová života ako poklad a v danej chvíli nám bude daná tá časť, ktorá vyhoví každému človeku (pozri NaZ 84:85).

Prvé predsedníctvo a Kvórum dvanástich apoštolov vyhlásili: „Naším cieľom je učiť posolstvo znovuzriadeného evanjelia takým spôsobom, ktorý by umožnil Duchu viesť tak misionárov ako aj tých, ktorých misionári učia. Je veľmi dôležité naučiť sa [misionárske lekcie], ale tieto by nemali byť vyučované mechanicky. Misionár má cítiť slobodu pri používaní svojich vlastných slov podľa toho ako ho bude k tomu vyzývať Duch. Nemal by spamäti recitovať, ale mal by hovoriť zo srdca a svojimi vlastnými slovami. V závislosti

Poznámky

od záujmov a potrieb záujemcov sa môže odkloniť od lekcie a povedať to k čomu je inšpirovaný a vysvetlíť to. Má hovoriť zo svojho vlastného presvedčenia a svojimi vlastnými slovami má vydávať svedectvo o pravdivosti toho čo učí“ („Vyhlásenie o misionárskej práci“, List Prvého predsedníctva, 11. decembra 2002).

Učte sa spoliehať na Ducha v tom, čo by ste mali hovoriť a robiť. Štúdiom, vytváraním a používaním vyučovacích zručností, o ktorých sa hovorí v tejto kapitole, sa stanete spôsobilejším nástrojom v rukách Pána. Duch sa bude môcť odvolať na vedomosti a zručnosti, ktoré si vytvoríte, aby vám pomohol presvedčivejšie vyučovať. Kvalita a sila vášho učenia pomôže ostatným rozumieť a cítiť, že znovuzriadené evanjelium je pre nich dôležité. Ich znalosti budú ovplyvňované vašimi osobnými schopnosťami. Ich znalosti budú tiež ovplyvňované tým, ako veľmi na nich sústredíte vašu pozornosť, ako dobre im vysvetlíte evanjelium, ako budete používať písma a podelíte sa o vaše svedectvo, aké budete klásť otázky a to ako ich vyzvete, aby prijali a dodržiavali záväzky.

### Nasledujte Ducha

„Duch je najdôležitejšou časťou tejto práce. S Duchom, ktorý povyšuje vaše povolanie, môžete pre Pána robiť v misijnom poli zázraky. Bez Ducha nikdy neuspějete, *nedbajúc* na vaše talenty a schopnosti“ (Ezra Taft Benson, seminár pre nových misijných prezidentov, 25. júna 1986).

### Pozvite Ducha

Nasledujúce rady vám pomôžu pozvať Ducha, keď budete vyučovať:

- Modlite sa.
- Používajte písma.
- Vydávajte svedectvo.
- Podelte sa so skúsenosťami.
- Vyjadrujte lásku k Pánovi a k ostatným.

## Ako začať vyučovať

Prvé momenty so záujemcami sú veľmi dôležité. Záujemcovia sa musia naučiť dôverovať vám. Na začiatku vašej prvej návštevy sa chovajte priateľsky, úctivo a prirodzene. Niekoľko jednoduchých otázok, ktoré položíte, vám pomôže porozumieť ich náboženskému zázemiu a tomu, čo očakávajú od stretnutia s vami. Napríklad sa spýtajte: „Akú úlohu hrá vo vašom živote náboženstvo?“ Nekladte však osobné otázky, po ktorých by sa mohli cítiť nepríjemne.

Predtým, než začnete, požiadajte všetkých prítomných, aby sa pripojili k vašej lekcií. Požiadajte ich, aby vypli televízor a odstránili všetko, čo by ich mohlo rozptyľovať, aby Duch Pána nebol v nijakom smere obmedzovaný.

Vysvetlite im, že by ste chceli každú lekciu začať a skončiť s modlitbou. Navrhните, že prednesiete úvodnú modlitbu. Modlite sa jednoducho, ale vrúcne, aby Pán požehnal ľudí, ktorých učíte vo všetkých oblastiach ich života, ale hlavne, aby mohli cítiť pravdivosť toho, čo ich budete učiť.

Ukážte úprimný záujem a lásku k záujemcom a vieru v silu evanjelia, ktorá vedie k obráteniu (pozri Moroni 7:43–48). Ak vás vedie Duch, môžete vyjadriť záujemcom myšlienky podobné tým nasledovným:

- Pretože Boh je náš Nebeský Otec, všetci sme bratia a sestry. Radi by sme vás oslovovali ako bratov a sestry.
- Každý človek, ktorého učíme, má svoje osobné problémy a starosti. Nech už sú vaše potreby alebo obavy akékoľvek, Spasiteľ a Jeho učenia—evanjelium—vám pomôžu.

- Naše posolstvo vám pomôže zlepšiť kvalitu vášho života. Pomôže vám čeliť problémom a ťažkostiam, s ktorými sa v živote stretávame všetci.
- Naše posolstvo, ktorého stredobodom je Ježiš Kristus, má veľkú cenu a je veľmi dôležité.
- V živote všetci čas od času robíme chyby a tieto chyby v nás vytvárajú pocity viny a hanby. Bez pokánia a odpustenia tieto pocity neodídu. V plnej miere môžu byť ale vyliečené prostredníctvom Kristovho uzmierenia.
- Naše posolstvo nie je možné spoznať naraz. Pochopenie posolstva sa dostaví časom prostredníctvom modlitby, štúdia, skúseností a dodržovania Božích prikázaní.
- Tak ako všetci, aj my máme slabosti. Možno nehovoríme veľmi dobre vašou rečou alebo neodpovieme na každú otázku. Ale prorok Boží nás povolal, aby sme sa podelili o to čo vieme. Vieme, že naše posolstvo je pravdivé.
- Budeme vás viesť, aby ste sa sami mohli naučiť pravdivosti nášho posolstva. Je to na vás, prijať a konať na základe tohoto posolstva. Preto sa nebojte klásť nám otázky.
- Keď sa budete snažiť porozumieť nášmu posolstvu, je možné, že budete čeliť problémom, ale Boh vám pomôže.
- Ak prijmete naše posolstvo, naučíte sa ako uzatvoriť zmluvy alebo prísľuby s Bohom. Naučíte sa ako robiť zmeny, ktoré uvedú vaše životy do väčšieho súladu s Jeho učeníami. Budete chcieť nasledovať učenia Ježiša Krista a byť pokrstený niekým, kto má náležitú právomoc (pozri Ján 3:5).

Predtým ako začnete vyučovať nauky z danej lekcie, povedzte záujemcom niekoľkými slovami o čom ich budete učiť. Pomôžte ľuďom pochopiť, že to bude mať pre nich osobný význam. Mnohí zo záujemcov, ktorých učíte, boli pripravení Pánom (pozri Alma 16:16–17). Ak sa s nimi na vašom prvom stretnutí podelíte o duchovné skúsenosti, spoznajú vo vás služobníkov Pána.


#### Činnosť: Štúdium so spoločníkom

Cvičte so spoločníkom rôzne spôsoby ako začať lekcii s použitím niekoľkých nasledovných návrhov.

### Prispôbte vaše vyučovanie potrebám záujemcov

Každá osoba alebo rodina, ktorú učíte je jedinečná. Aj keď nebudete rozumieť všetkým ich záujmom, úspechom, potrebám a starostiam, mali by ste sa snažiť byť citlivý k ich pomerom. Bez ohľadu na potreby alebo problémy, pre všetkých ľudí je najlepšou pomocou, ak prijmú evanjelium a žijú podľa neho. Ak budete načúvať vnuknutiam Ducha, budete schopný prispôbiť vaše vyučovanie.

Ak ste inšpirovaný, môžete zmeniť poradie lekcí, aby ste vyučovanie prispôbili záujmom a potrebám záujemcov. Ak to bude potrebné, vyučovanie jednej lekcie vám môže zabrať viac než



## Poznámky

jedno stretnutie a príležitostne môžete učiť dve lekcie na jednom stretnutí. Nebeský Otec pozná Svoje deti, a preto sa spoľahnite na inšpiráciu, aby ste činili takéto rozhodnutia. Modlite sa, aby ste mali dar rozpoznávania a dávajte pozor aké myšlienky vám prichádzajú na myseľ alebo aké pocity máte o tom, čo by ste mali učiť.

Bude potrebné prispôbiť vaše vyučovanie tak, aby ste mohli venovať viac pozornosti tým záväzkom, ktorých dodržiavanie je pre záujemcov ťažké. Napríklad, pre niekoho nebude problémom prijať Knihu Mormonovu ako slovo Božie, zatiaľ čo iná osoba bude zápasit s tým, ako prijať hocičo iné okrem Biblie. Nieкто môže mať problémy vzdať sa tabaku, ale bez váhania prijme zákon desiatku.

Pokiaľ budete plánovať, ako učiť určité nauky, berte ohľad na to, s akým množstvom nových informácií sa podelíte. Vyučujte tempom, ktoré je primerané vašim záujemcom. Niektorí budú napredovať rýchlejšie alebo pomalšie, než iní. Uistite sa, že kladiete záujemcom dosť otázok a pozorne počúvate ich odpovede, aby ste dobre rozumeli ako rýchlo a ako dobre sa učia a aplikujú nauky, ktoré ich učíte.

Berte ohľad na čas. Väčšina stretnutí, na ktorých učíte, by nemala trvať dlhšie ako 45 minút. Ak je to potrebné, lekciiu je možné odučiť aj za 15 alebo 20 minút. Ak má nieкто len 15 minút, aby sa s vami mohol stretnúť, prispôbte tomu vaše vyučovanie.

Verte prísľubu, že Duch vám dá v pravú hodinu, áno, v pravej chvíli, čo budete hovoriť (pozri NaZ 100:6).

**Činnosť: Osobné štúdium**

Predstavte si, že kráčate po ulici a všimnete si staršieho muža, ktorý sa usiluje vhodit ťažké vrecia do odpadkového koša. Vy a váš spoločník mu pomôžete a on sa vás na oplátku spýta kto ste. Po krátkom rozhovore vás pozve k sebe domov a súhlasí s tým, že si vypočuje vaše poslanstvo. Počas vášho počiatočného rozhovoru vám povie, že:

- Pred rokom mu zomrela žena a je mu za ňou veľmi smutno.
- Rýchlo sa unaví, pretože má problémy so srdcom.
- Viac než kedykoľvek predtým rozmýšľa o tom, či Boh existuje.

Čo by ste ho mohli učiť? Ako by ste mohli prispôbiť vaše učenie, aby ste čo najlepšie vyhovelí jeho potrebám a obavám?

**Štúdium písiem**

**Čo znamená fráza z písiem, že nám bude daná tá časť, ktorá bude vyhovovať každému človeku?**

Alma 29:8

NaZ 84:85

**Čo Pán sľúbil verným misionárom?**

NaZ 68:2–4

NaZ 100:5–8

Matúš 10:19–20

**Učte v jednote s vašim spoločníkom**

Pán prikázal starším, aby vyšli v moci Jeho Ducha a vo dvojiciach kázali Jeho evanjelium (pozri NaZ 42:6). Vaše vyučovanie bude mať väčšiu silu a bude zaujímavejšie, ak vy a váš spoločník budete spoločne pracovať v jednote. Každý deň, keď





budete plánovať a študovať, diskutujte o tom ako budete učiť, aby ste mohli byť jednotní a učiť ako jeden.

Vaše vyučovanie bude mať silnejší dopad, ak sa budete so spoločníkom striedať v podávaní krátkych častí danej lekcie. Vyhýbajte sa mechanickému prednášaniam posolstva. Podporujte svojho spoločníka vydávaním druhého svedectva o pravdivosti vecí, o ktorých on alebo ona svedčili. Riadte sa vašimi pocitmi, ak vás Duch nabáda, aby ste niečo povedali. Ako spoločníci buďte pripravení ustúpiť jeden druhému, aby ste nebránili Duchu v Jeho vedení. Keď budete hovoriť, pozerajte sa záujemcovi do očí. Keď práve nebudete hovoriť, modlite sa za vášho spoločníka a pozorne sledujte reakcie záujemcu.

### Štúdium písiem

#### Ako spoločníci podporujú jeden druhého?

Alma 12:1

NaZ 42:6

NaZ 52:9–10

### Vyzvite členov, aby vám pomohli učiť

Vždy, keď je to možné, pozývajte členov, najlepšie novo obrátených, aby vám pomohli učiť. Ideálnou situáciou je mať so sebou členov Cirkvi, ktorí v minulosti patrili do tej istej cirkvi ako záujemcovia. Ukážte členom kópiu danej lekcie a povedzte im, čo by ste chceli, aby učili. Diskutujte o tom ako môžete spolupracovať. Napríklad, ak je to vhodné, požiadajte členov, aby sa podelili o to ako sa dokázali naučiť, prijať a žiť podľa určitej zásady z danej lekcie. Požiadajte ich, aby vysvetlili ako sa rozhodli vstúpiť do Cirkvi. Keď sa členovia zapoja do vyučovania, budú mať možnosť cítiť radosť, ktorá prichádza z misionárskej práce. Týmto spôsobom tiež záujemcovia získavajú priateľov. Prezident Thomas S. Monson učil:

*Sila svedectva dvojice členov, ktorí len v posledných rokoch vykročili ku krstu a členstvu v Cirkvi, môže byť v procese vyučovania veľmi prospešná pre záujemcov. V Kanadskej misii v Ontáriu a Quebecku, kde naša rodina žila, keď som tejto misii predsedal sme zistili, že väčšina ľudí patrila k trom dominantným vierovyznaniam: rímskokatolíckemu, anglikánskemu a ku Kanadskej Spojenej cirkvi. V každom meste misie sme sa dohodli s jednou práve pokrstenu rodinou z každej z týchto troch cirkví, aby bola misionárom k dispozícii, aby ich mohla takáto dvojica členov odprevádzať na druhú alebo tretiu návštevu k novým záujemcom.*

*Napríklad, predstavte si silu svedectva brata a sestry Stonemanových, ktorí sami prišli z Kanadskej Spojenej cirkvi, keď s misionármi pracujú s ľuďmi z tejto cirkvi. Brat Stoneman, tlačiar, by povedal: „Keď som vstúpil do Cirkvi Ježiša Krista Svätých neskorších dní, bol som hlavným tlačiarom Spojenej cirkvi. Stratil som prácu. Ale našiel som lepšiu. Ba čo viac, našiel som pravdu v jej úplnosti. Aj vy sa môžete takto prispôbiť. Aj vy sa môžete takisto rozhodnúť. Viete čo, vyzdvihneme vás v nedelu ráno, aby sme mohli spolu sedieť na zhromaždení. Potom to môžete sami počuť a cítiť. Budeme vám po boku.“*

*Anthony a Edith Belfigliovci sa stali takouto priateľskou dvojicou pre tých, ktorí mali rímskokatolícke korene. Výsledok bol taký istý. Dá sa to dosiahnuť. A takíto obrátení zostávajú obrátenými. Na dôvažok, dvojice, ktoré boli vybrané, aby splnili túto úlohu sa ešte hlbšie zakorenili v bohatej pôde evanjelia. Obaja, brat Stoneman aj brat Belfiglio, boli vysvätení za patriarchov. Spoločná námaha takto spolupracujúcich členov a misionárov prináša štedrú žatvu drahocenných duší (satelitné vysielanie misionárskeho školenia z 25. apríla 2003).*

Poznámky

**Činnosť: Osobné štúdium**

Predstavte si, že ste na prvom stretnutí a učíte rodinu v dome člena cirkvi. Rozhodnite, ako by ste pripravili každého z nasledujúcich členov, aby vám pomohli učiť:

- misionár zboru, ktorý sa práve vrátil z misie na plný úväzok
- kňaz
- novo obrátený
- biskup

**Používajte písma**

Základné cirkevné diela sú vašim základným zdrojom učenia znovuzriadeného evanjelia Ježiša Krista. Taktiež môžete používať slová žijúcich prorokov. Je veľa dôvodov, prečo je dôležité, aby ste ako základ vášho učenia používali písma. Napríklad:

- Pán a Jeho proroci nám povedali, aby sme tak robili (pozri NaZ 42:12, 56–58, 71:1). Prorok neskorších dní radil: „Pri vyučovaní zásad evanjelia by sme mali používať slová a spôsob ... akým tieto slová používa Pán v Knihe Mormonovej“ (Ezra Taft Benson, „Kniha Mormonova a Náuka a zmluva“, *Ensign*, máj 1987, 84).
- Písma pozývajú do vašej výučby Ducha Svätého. Učia Božiemu slovu s mocou (pozri Alma 31:5).
- Písma majú odpovede na dôležité otázky duše (pozri 2. Nefi 32:3, Jákob 2:8).
- Písma dávajú tomu čo vyučujete vážnosť a platnosť, dokonca aj na územiach bez kresťanskej výchovy.

Vaša schopnosť vyučovať z písom s mocou pochádza vo veľkej miere z toho, koľko času osobne venujete ich štúdiu. Tak ako budete denne hodovať na slove, vaša schopnosť vyučovať z písom sa zlepší. Na dôvažok, vaše výzvy študovať a rozmýšľať o písmach budú mocnejšie, pretože vy sami budete robiť to isté. Pomáhajte ľuďom získať vieru v to, že písma—najmä Kniha Mormonova—sú zdrojom zjavenej pravdy. Keď ľudia začnú veriť písmam, bude pre vás jednoduchšie pomáhať im správne porozumieť náukám. Nasledujúce rady vám môžu pomôcť:

**Predstavte písma.** V krátkosti opíšete pozadie a kontext pasáže, ktorú sa chystáte použiť.

Požiadajte záujemcov, aby v nej našli určité prvky. Keď budete vyučovať ľudí s ohraničenou znalosťou písom, začnite tým, že im zrozumiteľnými slovami opíšete kontext danej časti. Nižšie nasledujú príklady toho ako predstaviť určité písma:

- „Tu, v histórii Josepha Smitha, Joseph vlastnými slovami hovorí o tom čo sa s ním stalo, keď sa išiel pomodliť do blízkeho hája. Povedal, že videl stĺp svetla ...“



© Greg K. Olsen, Nekopírujte.



- „V tejto pasáži prorok Alma učí ľudí, ktorí nemajú silu prejavíť svoju vieru v Božie slovo. Prirovnáva Božie slovo k semienku, ktoré môže byť zasadené do našich sŕdc. Začnete prosím čítať verš ...“

**Čítajte danú pasáž.** Nahlas prečítajte dané verše, alebo požiadajte záujemcov, aby ich nahlas prečítali. Buďte vnímavý k tým, ktorým čítanie robí ťažkosť. Ak je daná pasáž pre nich ťažká a nemôžu jej porozumieť, pozorne s nimi čítajte a pomôžte im porozumieť zložitejšie myšlienky. Alebo im dajte prečítať jednoduchšiu pasáž. Taktiež môžete vysvetliť zložité slová a frázy:

- „Ak sa niekomu z vás nedostáva múdrosť, nech si ju prosí od Boha, ktorý prosto a ochotne dáva všetkým a dostane sa mu jej“ (Jakub 1:5).

Niektoré pasáže z písiem sú jasné a nepotrebujú nijaké vysvetlenie. Iné treba vysvetliť potom, ako ste ich prečítali.

**Uvedte písma do praxe.** „Prirovnajte“ svoju situáciu a situáciu záujemcov k písmam, aby ste im ukázali, ako sú tieto zásady dôležité aj v dnešnej dobe (pozri 1. Nefi 19:23). Ukážte záujemcom ako môžu tieto zásady uplatniť vo svojich životoch. Ak tak urobia, poznajú, že daná náuka je pravdivá. Vydajte vaše svedectvo o danej zásade a sľúbte im požehnania. Napríklad:

- „Almovi ľudia, tak ako vy, niesli na pleciach veľké bremená, možno ťažšie, než mohli uniesť. Keď ale prejavili svoju vieru a mocne volali k Bohu, Boh ich tak posilnil, že dokázali prekonať svoje výzvy a Boh ich nakoniec vyslobodil z ich skúšok. Ja viem, že aj vám Boh pomôže vo vašich skúškach, tak ako pomohol týmto ľuďom, ak budete ...“
- „Almove učenia adresované ľuďom pri vodách Mormonu platia aj pre nás v dnešnej dobe. Ján, ste ochotný ...“

Ľudia, ktorých budete učiť sa budú značne odlišovať vo svojich názoroch na posvätné knihy, v tom ako dobre poznajú Bibliu, ako dobre rozumejú jazyku písiem a aká hlboká je ich viera v to, že Biblia obsahuje slovo Božie. Pomôžte všetkým záujemcom vážiť si písma. Tým, že budete efektívne používať písma pri vyučovaní, môžete záujemcom pomôcť v tom, aby ich sami začali študovať. Po každej návšteve im navrhnite, aby do budúceho stretnutia prečítali určité kapitoly alebo verše. Môžete im zadať otázky, o ktorých by mohli rozmýšľať počas čítania a o ktorých by ste sa mohli porozprávať pri nasledujúcej návšteve. Toto ich povzbudí, aby vo svojich domovoch denne študovali písma a zúčastňovali sa na cirkevných zhromaždeniach a v triedach, kde sa používajú písma.

#### Kultúrne pohľady na písma

Väčšina náboženstiev má posvätné texty alebo knihy písiem, ale to ako ich používajú a aký majú na ne názor sa môže odlišovať od toho ako sa na písma pozerajú členovia Cirkvi. Napríklad, budete pravdepodobne vysvetľovať, že vypracovanie si poznámok v písmach je dôkazom vášho želania lepšie im porozumieť a používať ich, a že to nerobíte, pretože si ich nevážite. Pomôžte tým, ktorých učíte porozumieť, že základné diela sú dôležité, pretože obsahujú slovo Pána napísané Božími prorokmi a že ich prijímame za pravdivé.

**Činnosť: Štúdium so spoločníkom****Prečítajte jednu z nasledujúcich pasáží. Rozhodnite, ako by ste:**

- Predstavili túto pasáž.
- Objasnili jej pozadie a kontext.
- Prečítali danú pasáž a objasnili jej význam.
- Vysvetlili zložité slová.
- Pomohli záujemcom použiť ju v ich životoch.

Titulná stránka Knihy Mormonovej; 3. Nefi 11; Moroni;10:3–8; Ján 17:3; Rímskym 8:16–17; 1. Korintským 15:29; Jakub 1:5; 1. Petrov 3:19–20; Ámos 3:7

**Štúdium písiem****Prečo je dôležité vyučovať z písiem?**

1. Nefi 19:23

NaZ 20:7–12

2. Timoteovi 3:15–17

2. Nefi 4:15–16

**Učte zrozumiteľne**

Pre ľudí je ľahšie uveriť posolstvu o znovuzriadení evanjelia, keď mu rozumejú. Prezident James E. Faust povedal: „Študujte, rozmýšľajte a učte z písiem, obzvlášť z Knihy Mormonovej a z Nového Zákona. Poznajete pravdu tak, aby ste ju mohli jasne formulovať. B. H. Roberts napísal: ‚Aby bolo možné poznať pravdu, pravda musí byť vyslovená a čím jasnejší a úplnejší je daný výrok, tým má Duch Svätý lepšiu príležitosť svedčiť duši človeka, že táto práca je pravdivá‘ [New Witnesses for God, 3. zv. (1909), 2:vii]. Nemôžete obrátiť ľudí viac než nakoľko ste vy sami obrátení“ („What I Want My Son to Know before He Leaves on His Mission“, *Ensign*, máj 1996, 41).

Pán vám prikázal, aby ste vykladali písma a zdôvodňovali nimi to, čo učíte (pozri NaZ 68:1). *Vykladať* znamená obsirnejšie a jasnejšie vysvetľovať. Vykladanie evanjelia znamená, že budete jednoducho a jasne vysvetľovať význam náuk a pasáží písiem a budete sa spoliehať na Ducha, aby vás viedol v tom, čo máte povedať. Používajte dôstojný, ale hovorový jazyk v snahe pomôcť ľuďom rozumieť danej náukovej zásade. Kladte im otázky, aby ste im pomohli rozmýšľať o zásadách, o ktorých ste hovorili a tiež, aby ste videli či rozumejú a prijímajú to, čo ste ich učili.

Na konci každej z prvých troch lekcí v 3. kapitole je zoznam slov, ktoré môžu byť pre tých, ktorých učíte neznáme. Časťou zrozumiteľnej výučby je uistiť sa, že vysvetľujete ľuďom slová, frázy a myšlienky tak, aby im lepšie rozumeli. Svoju schopnosť vysvetliť evanjelium zlepšíte, ak budete:

- Rozumieť slovám, ktoré používate.
- Definovať slová, ktorým iní nemusia rozumieť. Mnohé slová, ktoré majú pre členov Cirkvi zvláštny význam sú jednoducho definované v *Guide to the Scriptures* a v *True to the Faith*.

*„Skutočná inteligencia človeka sa prejaví tým, že vezme tému, ktorá je sama o sebe záhadná a zložitá a vysvetlí a zjednoduší ju tak, aby jej mohlo porozumieť aj dieťa.“*

– PREZIDENT JOHN TAYLOR  
THE GOSPEL KINGDOM, VYBRAL G.  
HOMER DURHAM (1943), 270

- Kládť otázky ako: „Viete čo máme na mysli, keď hovoríme...?“ alebo „Mohli by ste vlastnými slovami zopakovať to, o čom sme práve hovorili?“

Keď budete študovať náuky v 3. kapitole, určite slová, o ktorých si myslíte, že môžu byť pre záujemcov nezrozumiteľné. Keď budete učiť náuky v 3. kapitole, zapisujte si slová, frázy a myšlienky, s porozumením ktorých majú záujemcovia problémy. Vysvetlite význam týchto slov s použitím zdrojov, o ktorých sme hovorili vyššie. Skúšajte vaše definície so záujemcami a novo obrátenými.

### Štúdium písiev

#### Prečo by sme mali pozornejšie vykladať alebo vysvetľovať náuky?

Mosiáš 8:3	Alma 12:1	NaZ 68:1–5
Mosiáš 27:35	3. Nefi 26:1	NaZ 71:1

#### Ako sa učíme? Prečo je dôležité, aby boli informácie odkrývané postupne?

2. Nefi 28:30	Mosiáš 2:9	NaZ 98:11–12
Jákob 4:13		

#### Prečo je jednoduchosť dôležitá?

2. Nefi 25:4, 7, 28	Alma 13:23	Nehemiáš 8:8
2. Nefi 32:7		

#### Ako Pán komunikuje so Svojimi deťmi?

2. Nefi 31:3	NaZ 1:24
--------------	----------

## Kladťe otázky

Ježiš Kristus často kládol otázky, aby pomohol ľuďom rozmýšľať o daných zásadách a používať ich. Jeho otázky podnecovali myslenie, pátranie v duši a dodržovanie záväzkov.

Dobré otázky vám pomôžu porozumieť záujmom, obavám alebo otázkam, ktoré môžu mať iní. Môžu zlepšiť vašu výučbu, pozvať Ducha a pomôcť vašim záujemcom učiť sa.

Zlé otázky môžu záujemcov zastrášať, provokovať a urážať.

Taktiež môžu spôsobiť, že stratíte kontrolu nad tým, čo vyučujete. Snažte sa dávať otázky, ktoré:

- Sú jednoduché a zrozumiteľné.
- Pomôžu ľuďom rozmýšľať o tom, čo ich učíte.
- Pomôžu vám zistiť, ako dobre záujemca rozumie tomu, čo ho učíte.
- Pomôžu ľuďom používať to, čo sa učia.

Keď tí, ktorých učíte odpovedia na takéto druhy otázok, pocítia, že sa s vami môžu rozprávať otvorene. Dobré otázky môžu viesť záujemcov k tomu, aby vám sami kládli otázky, pokiaľ nebudú rozumieť, ak budú mať obavy alebo keď budú chcieť vedieť čo



robiť. Dobré otázky môžu pomôcť tým, ktorých učíte, aby sa s vami podelili o svoje pocity a objavili tak v sebe rastúce svedectvo. Príklady efektívnych otázok:

- Aké máte otázky ohľadom toho, čo sme vás učili?
- Veríte, že vás Nebeský Otec miluje? Prečo?
- Ako my sami niekedy robíme také isté chyby ako ľudia v tomto príbehu?

Pomôžte tým, ktorých učíte pripraviť sa na to, aby mohli odpovedať na vaše otázky, môžete napríklad povedať: „Keď budem vysvetľovať dôležitosť svätenia dňa sabatu, spýtajte sa samého seba: „Aký pre mňa toto prikázanie význam?“ Vyhýbajte sa otázkam, ktoré:

- Obsahujú viac než len jednu myšlienku.
- Spomínajú nauky, ktoré ste zatiaľ ešte neučili.
- Nemajú jasný zmysel.
- Zbytočne vypočúvajú.

Tiež kladenie veľkého množstva otázok, obzvlášť počas prvej návštevy, môže vyvolať dojem, že vediete „výsluch“. Nežiadajte od záujemcov, aby vám dávali odpovede týkajúce sa nedôležitých alebo očividných detailov. Toto by zmenilo dobré vyučovacie prostredie v hru na hádanky. Keď potrebujete určitú konkrétnu odpoveď, najlepšie je položiť faktickú otázku alebo podať danú informáciu nejakým iným spôsobom. Vyhýbajte sa otázkam, ktoré by mohli ľudí zahanbiť, ak by nepoznali odpovede. Najužitočnejšie je klásť otázky potom ako ste vyučovali nejakú kľúčovú zásadu a svedčili o nej. Nasledujúce otázky sú príkladom neefektívnych otázok:

- Kto bol prvým prorokom? (Otázka je daná predtým, ako ste učili o dispensáciách.)
- Ako nám to, že udržiavame naše telá čisté, môže pomôcť mať Ducha a ukázať, že sme ochotní nasledovať Božieho proroka? (Viac než jedna myšlienka.)
- Je dôležité vedieť o Božích prikázaniach? (Príliš očividná otázka, na ktorú sa dá odpovedať iba áno/nie.)
- Aké máte pocity o Knihe Mormonovej? (Predtým ako ju čítali.)
- Čo môžeme robiť každý deň, aby sme sa mohli cítiť bližšie k Bohu? (Nejasná otázka, účelom ktorej bolo dostať konkrétnu odpoveď: modliť sa.)
- Kto bol nasledujúcim prorokom po Noemovi? (Necháivate ich hádať.)

Naučte sa klásť otázky, ktoré vám vnukne Duch. Správny typ otázky v tom správnom čase môže tým, ktorých učíte, veľmi pomôcť v štúdiu evanjelia, a tiež im pomôže cítiť Ducha. Takisto môže do ich výučby negatívne zasiahnuť zlá otázka alebo otázka zadaná v nesprávny čas. Klásť vhodné otázky v ten správny čas si vyžaduje, aby ste boli v súlade s Duchom, aby ste načúvali tým, ktorých učíte a aby ste sa počas výučby sústreďovali. Efektívna výučba môže byť ťažkou prácou a vyžaduje si sústredenie a snahu, tak od vás ako aj od vášho spoločníka.



© 1985 Robert T. Barrett. Nekorňuje.

**Činnosť: Osobné štúdium alebo štúdium so spoločníkom**

Čo by sa mohlo stať s napredovaním záujemcu, ktorý sa ocitol v nasledujúcich situáciách a vy ste sa o nich nikdy nedozvedeli?

- Spolupracovníci, ktorí sa pravidelne vysmieávajú z duchovných vecí.
- Členovia rodiny, ktorí sú silnými členmi inej cirkvi.
- Priatelia, ktorí veria, že mormoni sú nekresťanským kultom.
- Duchovný zážitok počas čítania Knihy Mormonovej.

Porozmýšľajte akú otázku by ste položili vzhľadom na každú z vyššie uvedenú situáciu. Napíšte vaše odpovede do vášho študijného denníka. Diskutujte s vaším spoločníkom o tom ako by ste mohli vylepšiť otázky, ktoré každý z vás napísal pre túto činnosť.

**Počúvajte**

Keď ľudí pozorne počúvate, lepšie im rozumiete. Keď vedia, že ich myšlienky a pocity sú pre vás dôležité, je pravdepodobnejšie, že prijmú vaše učenie, podelia sa s vami o svoje osobné skúsenosti a prijmú záväzky. Keď budete počúvať, bude pre vás efektívnejšie prispôbiť vaše učenie ich potrebám a záujmom.

Osobitne načúvajte šepkaniu Ducha. Keď sa iní s vami podelia o svoje pocity, Duch vám môže do mysle vložiť určité myšlienky a nápady. Tiež budete schopný porozumieť tomu, čo sa iní snažia vyjadriť.

Vyhýbajte sa tendencii rozmýšľať o tom čo poviete vo chvíli, keď vám iní niečo hovoria. Uistite sa, že ste skutočne sústredený na to, čo vám daný človek hovorí, než aby ste plánovali vašu odpoveď. Starší Jeffrey R. Holland učil: „Počúvanie je dôležitejšie než rozprávanie. Títo ľudia nie sú neživé objekty prezlečené za krstnú štatistiku. Sú Božími deťmi, našimi bratmi a sestrami, a potrebujú to, čo máme my. Budte prirodzený. Úprimne im pomáhajte. Spýtajte sa týchto priateľov na čom *im* najviac záleží. Čo majú v láske a čo je *im* drahé? A potom počúvajte. Ak je vhodná atmosféra, môžete sa ich spýtať čoho sa boja, po čom túžia alebo čo cítia, že im chýba v ich životoch. Sľubujem, že *vždy niečo* z toho čo povedia bude zvýraznením nejakej pravdy evanjelia, o ktorej môžete vydať vaše svedectvo a o ktorej im môžete viac povedať... Ak budeme s láskou počúvať, nebude nás trápiť čo máme povedať. Budeme to vedieť, pretože nám to povie Duch a naši priatelia“ („Witnesses Unto Me“, *Ensign*, máj 2001, 15, kurzíva použitá aj v origináli).

Ľudia tiež komunikujú tým ako sedia, výrazmi tváre, tým čo robia so svojimi rukami, tónom hlasu a pohybmi očí. Pozorujte tieto nevyslovené správy; pomôžu vám rozumieť tomu, čo ľudia, ktorých učíte, cítia. Dávajte si pozor na reč vášho tela. Vyjadrite váš záujem a nadšenie tým, že budete úprimne počúvať.

Nebojte sa ticha. Ľudia často potrebujú čas na to, aby popremýšľali o odpovedi na otázku alebo o tom ako vyjadriť to, čo cítia. Potom ako položíte otázku, podelte sa o duchovnú skúsenosť, alebo keď majú ľudia problémy vyjadriť sa, urobte pauzu. Predtým ako odpoviete, uistite sa, že ste poskytli ľuďom dosť času na to, aby mohli zakončiť svoje myšlienky a prerušujte ich, keď budú hovoriť.

Keď cítite, že rozumiete tomu, čo vám hovoria, robte si poznámky, ktoré poukážu na to, že im rozumiete. Napríklad: „Chcete tým povedať, že \_\_\_\_\_. Je to tak?“ alebo „Ak vám správne rozumiem, cítite, že \_\_\_\_\_.“ Ak si nie ste istý, že rozumiete, poproste ľudí o objasnenie.

Niektorí ľudia majú tendenciu byť hlavným rečníkom a môžu vám prekážať vo výučbe znovuzriadeného evanjelia. Budete sa musieť naučiť ako v takých situáciách taktne

Poznámky



## Poznámky

prevziať kontrolu. Napríklad: „Ceníme si to, o čo sa s nami delíte, ale o tom by sme sa radi porozprávali neskoršie. Poprosím môjho spoločníka, aby si to zapísal, aby sme sa o tom nezabudli porozprávať na nejakom z našich neskorších stretnutí.“ Nezabudnite, že najlepším spôsobom ako môžete ľuďom pomôcť, je učiť ich evanjelium Ježiša Krista.

Keď pozorne počúvate, Duch vám pomôže rozpoznať čo máte povedať. Počúvanie si vyžaduje námahu a sústredenie. Jeden misionár sa podelil o nasledujúcu pravdivú skúsenosť (mená boli zmenené):

*Učili sme so spoločníkom rodinu Sanchézových. Bolo horúco a deti robili veľa hluku. Opýtal som sa sestry Sanchézovej ako jej ide čítanie Knihy Mormonovej. Keď začala, všimol som si, že jej syn uchmatol spoločníkov zápisník, mával s ním a behal po celej izbe. Aj keď som sa pozeral na sestru Sanchézovú, myšlienkami som bol inde. Hovoril som si: „Je tak horúco a ja by som si prial, aby sa ten malý chlapec konečne usadil. Toto nám nevyjde.“ Keď som takto blúdil v myšlienkach, všimol som si, že sestra Sanchézová má problémy hovoriť. Pocítil som jemné onuknutie, aby som počúval. Veľmi som sa snažil nevíšať si horúčavu a hluk. Ako tak rozprávala, pozorne som sledoval jej tvár. Pozrela sa dole na zem, potom späť na môjho spoločníka a na mňa. Jej muž sa beznádejne snažil utíšiť deti. Nasledovala pauza a potom s rozochveným hlasom povedala: „Urobila som o čo ste ma požiadali. Prečítala som tie kapitoly, ktoré ste chceli a modlila som sa.“ Znova urobila pauzu a pozrela sa dole. Pozrela sa na svoje deti a potom sa jej oči stretli s mojimi. „Dostala som odpoveď,“ povedala s úsmevom a so slzami v očiach. „Je to pravda. Ja viem, že je to pravda.“ Duch naplnil miestnosť. So srdcom preplneným vďačnosťou za to, že som počúval, som jej s úsmevom povedal: „Áno, je.“*

**Činnosť: Osobné štúdium alebo štúdium so spoločníkom**

Zopakujte si predchádzajúci príbeh uvedený vyššie a potom napíšte do vášho študijného denníka odpovede na nasledujúce otázky alebo o nich diskutujte s vaším spoločníkom.

- Čo by sa mohlo stať, ak by sa tento misionár viac zaujímal o svoje osobné pohodlie alebo o zápisník svojho spoločníka?
- Akým spôsobom bola táto záujemkyňa požehnaná, pretože misionár počúval?

Odpovedzte na nižšie uvedené otázky:

A = Nikdy.

C = Obyčajne.

B = Niekedy.

D = Vždy.

- Keď sa rozprávam s inými, namiesto toho, aby som pozorne počúval, rozmyšľam o podobných skúsenostiach, o ktoré by som sa mohol podeliť.
- Keď iní hovoria o svojich pocitoch, pokúšam sa vcítiť sa do ich situácie, aby som vedel ako by som sa cítil na ich mieste.
- Keď učím záujemcov, trápim sa nad tým čo poviem alebo čo budem učiť ďalej.
- Som sklamaný z toho, keď chcú záujemcovia veľa hovoriť.
- Mám ťažkosti sledovať alebo rozumieť tomu čo sa mi ostatní snažia povedať.
- Keď môj spoločník vyučuje, moja myseľ často blúdi.
- Hnevá ma, keď mi niekto niečo hovorí a iní nás prerušujú alebo odvracajú moju pozornosť.
- Dostávam duchovné vnuknutia, aby som niečo povedal alebo urobil, ale ignorujem ich.

Porozmyšľajte čo môžete urobiť, aby ste zlepšili vašu schopnosť počúvať.

**Vytvorte si so záujemcami dobrý vzťah**

Niektorí ľudia sa snažia vyhnúť zahanbeniu tak, že sa nedelia o svoje naozajstné pocity, ale radšej odpovedajú na otázky tak ako sa domnievajú, že vy chcete, aby odpovedali. Snažte sa vybudovať taký vzťah, ktorý by im umožnil cítiť sa príjemne, aby sa s vami podelili o svoje naozajstné pocity.



## Pomáhajte ľuďom rozptýliť ich obavy

Niektorí z tých, ktorých učíte nebudú mať dosť viery, aby dodržiavali záväzky, iní budú čeliť odporu a iní nie vždy prijmú všetko čo im poviete. Takýto ľudia sa musia sami rozhodnúť, ale je vašou zodpovednosťou urobiť všetko, čo je vo vašich silách, aby ste im pomohli zodpovedať ich otázky, rozptýliť ich obavy a prekonať odpor, ktorému čelia.

Niekedy obavy ľudí pripomínajú ľadovec. Len malá časť je viditeľná na povrchu. Tieto obavy môžu byť zložité a ťažko riešiteľné. Preto je potrebné, aby ste nasledovali Ducha a reagovali spôsobom, ktorý sa najlepšie hodí k danej situácii. Modlite sa, aby ste mali dar rozpoznávania a aby ste nasledovali svoje pocity. Nebeský Otec pozná srdcia a skúsenosti všetkých ľudí (celý ľadovec) a dá vám vedieť, čo je pre každého človeka najlepšie.



Nekopajko

Keď budete pomáhať iným rozptýliť ich obavy, snažte sa im najskôr porozumieť tým, že sa ich budete pýtať a budete počúvať. Spoliehajte sa na Ducha, ktorý vám pomôže pochopiť ako im pomôcť rozptýliť ich obavy. Napríklad, môžete použiť verš z písniem, ktorý vysvetľuje, že krst je skutočne nutný alebo sa môžete podeliť o vaše svedectvo o prorokovi Josephovi Smithovi.

Obavy sa často nezakladajú na náukách Cirkvi, ale majú skôr spoločenský charakter. Záujemcovia sa napríklad môžu báť, že ak vstúpia do Cirkvi, tak budú čeliť odporu od členov rodiny. Alebo sa môžu báť, že ich odmietnu ich priatelia v práci. Nech už sú ich obavy akékoľvek, je možné, že časťou obáv záujemcov sú vplyvy alebo skúsenosti z minulosti, ktorým vy nebudete rozumieť. V mnohých prípadoch vám môžu členovia Cirkvi pomôcť porozumieť ich obavám a pomôcť vám s nimi.

Prístup k obave záujemcu bude závisieť od povahy danej obavy. Zistite, či je príčinou danej obavy to, že daný človek nedostal duchovné potvrdenie o znovuzriadení evanjelia alebo či sa nechce zaviazat žiť podľa pravých zásad. Porozumenie toho, čo je zdrojom daného problému vám pomôže zistiť, či sa máte sústrediť na svedectvo alebo na záväzok.

### Činnosť: Štúdium so spoločníkom

Vyberte jednu výzvu k záväzku, ku ktorej vyzývate záujemcov, keď vyučujete lekcie. Potom určite rôzne obavy, ktoré by mohli niekoho zdržiavať od toho, aby prijal alebo dodržiaval daný záväzok. Diskutujte a cvičte sa v tom ako by ste mohli čo najlepšie ľuďom pomôcť zbaviť sa ich obáv.

## Pokánie a vyliečenie závislosti

Pokánie je duchovný proces, ktorý si vyžaduje pokoru, priznanie sa, odškodnenie a obrátenie sa od hriechu. Pokánie je trvalá zmena myšlienok a skutkov. V ideálnom prípade, činiť pokánie z určitého hriechu by malo byť nevyhnutné len raz. Ak sa ale hriech opakuje, pokánie je dostupné ako spôsob vyliečenia (pozri Mosiáš 26:30; Moroni 6:8; NaZ 1:31–32).

Pokánie môže v sebe zahŕňať emocionálne a fyzické procesy. Ľudia musia prestať pokračovať v zakorenených nevhodných činnostiach. Nevhodné skutky musia byť nahradené zdravým a vhodným správaním.

Poznámky

Tak, ako pokánie, tak aj uzdravenie si vyžadujú čas. Na ceste k väčšej sebadisciplíne sa niekedy obrátení, aj keď majú tie najlepšie úmysly, nechajú premôcť pokušeniami. V takýchto prípadoch novo obrátení spolupracujú v snahe prekonať pokušenia a činiť úplne pokánie so svojimi kňazskými vedúcimi, nie s misionármi.

Krstom a konfirmáciou ľudia získavajú dar Ducha Svätého, ktorý posilní ich schopnosť prekonať tieto výzvy. Krst a konfirmácia ale nemusia úplne odstrániť emocionálne a fyzické túžby, ktoré sú spojené s daným správaním. Dokonca i keď daný človek môže mať nejaký počiatkový úspech, pre ďalšie emocionálne vyliečenie je nevyhnutné úplné pokánie a uzdravenie.

#### Činnosť: Osobné štúdium alebo štúdium so spoločníkom

- Popremýšľajte, ktorý z vašich záujemcov, novo obrátených alebo neaktívnych členov sa pokúša prekonať závislosť.
- Zopakujte si „Viera v Ježiša Krista“ a „Pokánie“ z lekcie „Evanjelium Ježiša Krista“ v 3. kapitole.
- Čo by ste mohli z tejto lekcie a z tejto kapitoly daného človeka naučiť, čo by jemu alebo jej pomohlo prekonať svoju závislosť?
- Vytvorte plán lekcie, aby ste pomohli tomuto človeku.

### Ako pomáhať záujemcom a novo obráteným porozumieť pokániu a uzdraveniu sa zo závislosti

Je možné, že vás požiadajú, aby ste zodpovedali otázky a obavy týkajúce sa závislosti. Vy sami budete chcieť pomôcť ľuďom nájsť odpovede na zložité otázky týkajúce sa takýchto problémov. Nasledujúce nápady vám môžu pomôcť:

- Podelte sa s vašim svedectvom o uzdravujúcich schopnostiach evanjelia, obzvlášť uzmierenia (pozri Alma 7:11–13).
- Svedčíte o tom, že Boh môže vykonať zázrak duchovného vyliečenia (pozri Žalmy 147:3).
- Vysvetlite, že dar vyliečenia sa vzťahuje tak na telo ako aj na dušu.

Základné kroky, ktoré pomáhajú ľuďom v procese emocionálneho vyliečenia zahŕňajú:

- Určenie a priznanie problému. Toto si vyžaduje pozorné a úprimné spytovanie svedomia.
- Priznanie, že dané správanie je škodlivé. Ovplyvňuje ostatných a je potrebné ho zmeniť.
- Pokoru a pocit ľútosti.
- Snahu o obdržanie odpustenia od tých, ktorým bolo ublížené a učenie sa odpustiť sebe samému.
- Prestať vykonávať činnosti, ktoré vyvolávajú závislosť a začať robiť zdravé veci.
- Zostať verným—dodržiavať zmluvu krstu, slúžiť iným, modliť sa o pomoc Ducha Svätého a preukazovať túžbu dodržiavať Božie prikázania.



© 2000 Simon Dawey, Netkapitule.

- Rozumieť tomu, že Boh bude vždy milovať Svoje deti—aj keď urobia chybu a poddajú sa starým túžbam. Pokánie a cesta k uzdraveniu sú vždy dostupné.

## Plán na prekonanie závislosti

Záujemcovia a noví a neaktívni členovia sa môžu spýtať na to, čo majú robiť, aby prekonal závislosť. Dôverujú vašej schopnosti poskytovať radu a podporu. Nasledujúce návrhy vám môžu byť nápomocné:

- Nech opíšu príležitosti, miesta a ľudí, ktorí prispievajú k danému správaniu. Potom nech sa porozprávajú o tomto zozname s manželkou alebo s manželom, biskupom, misionárom zboru alebo s iným dôveryhodným priateľom. Hovorte o tom, čo potrebujú urobiť pre to, aby zmenili veci na tomto zozname alebo sa im vyhli.
- Nech napíšu o čo všetko ich toto správanie oberá teraz a o čo všetko, ak to nezmenia, ich môže pripraviť v budúcnosti.
- Nech na spodok zoznamu napíšu rôzne veci, ktoré môžu robiť, aby sa vyhli nevhodnému správaniu alebo aby ho zastavili. Tento zoznam môže obsahovať rozhovor s manželkou alebo s manželom, telefonát biskupovi alebo priateľovi, keď je potrebná jeho pomoc, fyzické cvičenie alebo hocikakú inú činnosť, ktorá im pomáha vyhnúť sa pokušeniu.
- Povzbudte ich, aby sa pravidelne modlili, študovali písma, počúvali povznášajúcu hudbu a čítali dobré knihy.
- Povzbudte ich, aby požiadali o kňazské požehnanie.
- Povzbudte ich, aby zostali aktívni v Cirkvi, ktorá je tu preto, aby im pomohla prekonať ich problémy a prísť bližšie k Pánovi.
- Povzbudte ich, aby navštevovali vhodnú pomocnú organizáciu alebo aby sa obrátili na profesionálnu pomoc. Na niektorých miestach sú dostupné LDS Family Services (Rodinné služby SND).
- Povzbudte ich, aby sa nikdy nevzdávali! Pán im pomôže, aj keď to možno chvíľu potrvá.



Aktívni Svätí neskorších dní môžu novým členom pomôcť zostať aktívnymi tým, že budú ich priateľmi. Členovia by sa mali k záujemcom a novým členom správať priateľsky a pozitívne. Záujemcovia a novo obrátení zareagujú kladne, keď ich budú vítať s úsmevom, keď sa ich budú úprimne pýtať ako sa majú, ak bude vedľa nich na zhromaždeniach niekto sedieť a keď ich pozvú k sebe domov na rodinnú večeru alebo na rodinný domáci večer.

Pretože je pravdepodobné, že sa niektorí môžu vrátiť k závislosti, kňazskí vedúci a členovia by nemali byť šokovaní a nemalo by ich odradiť ak zistia, že záujemca alebo nový člen má ťažkosti s takýmito problémami. Mali by dôverovať danému človeku a neodsudzovať ho, ak sa poddá svojim starým túžbam. Mali by sa na to pozeráť ako na dočasný a pochopiteľný nezdar. Odsudzovanie závislého záujemcu alebo novo obráteného nikdy nepomáha a pravdepodobne povedie k odradeniu, neúspechu a nečinnosti. Novo obrátený, ktorý náhle prestane navštevovať Cirkevné zhromaždenia sa mohol poddať

starej závislosti a cíti sa nehodný a odradený. Okamžitá návšteva ho môže povzbudiť, podporiť a pomôcť mu uspieť. Členovia by mali tak slovami ako aj skutkami ukázať, že týchto obrátených prijímajú (pozri 3. Nefi 18:32).

Zostať aktívny v Cirkvi a snaha verne žiť sú tie najdôležitejšie veci, ktoré môže človek robiť, aby prekonal problémy so závislosťou.

#### Činnosť: Osobné štúdium

Popremýšľajte o niektorom vašom zlovyku—o niečom, čo často robíte bez toho, aby ste o tom premýšľali, ako napríklad: praskanie hánok, naprávanie si okuliarov, prejedanie sa alebo dlhé vyspávanie. Po celý deň sa snažte aby ste to ani raz neurobili. Keď uspejete, pokúste sa nerobiť to celý týždeň. Diskutujte o vašej skúsenosti s vaším spoločníkom. Potom sa pokúste predstaviť si o čo ťažšie to musí byť pre záujemcu prekonať závislosť na tabaku alebo na alkohole.

### Zanechajte niečo po sebe

Na konci každej návštevy nechajte záujemcovi niečo, čo by mohol čítať a o čom by mohol premýšľať, aby sa pripravil na nasledujúce stretnutie. Môžete im pridať kapitoly z Knihy Mormonovej. Môžete im dať brožúru, v ktorej sa hovorí o tom, čo ste učili alebo o tom, čo budete učiť pri nasledujúcej návšteve alebo tiež to môže byť iná literatúra či audiovizuálna prezentácia. Ak majú prístup na internet, povzbudte ich, aby sa pripojili na stránku [www.mormon.org](http://www.mormon.org). Vždy by ste im mali dať niečo, o čom by mohli premýšľať a modliť sa o tom. Pri nasledujúcej návšteve to môžete použiť ako úvodnú tému diskusie.

#### Činnosť: Štúdium so spoločníkom

Prejdite si zoznam vecí, ktoré máte a ktoré môžete nechať záujemcom, vrátane brožúr a audiovizuálnych produktov. Potrebujete získať nejaké iné materiály, o ktoré by ste sa mohli podeliť s vašimi záujemcami? Do vášho plánovača si zapíšete zoznam vecí, ktoré potrebujete objednať.

Uvažujte o každom zo záujemcov, ktorých budete tento týždeň učiť. Ktoré kapitoly z Knihy Mormonovej by im najviac pomohli? Z ktorých iných vecí by mohli mať prospech? Zaznamenajte si v časti Poznámky/Zoznam vecí, ktoré urobiť vo vašom plánovači, čo mienite priniesť každému zo záujemcov a čo urobíte pri následnom dohliadnutí na nasledujúcej návšteve.

### Učte znovuzriadené evanjelium ľudí, ktorí nemajú kresťanské korene

Niektorí z ľudí, ktorých budete učiť nemusia veriť v Nebeského Otca a v Ježiša Krista alebo nebudú mať kresťanské tradície. Avšak veľa týchto ľudí bude mať vieru, zvyky a miesta, ktoré budú považovať za posvätné. Je dôležité, aby ste ako Boží služobník vyjadrili náležitú úctu ich náboženským názorom a tradíciám. Neurobte nič, čo by mohlo ukázať neúctu k tomu, čo je pre nich dôležité.

Rozmýšľajte o tom ako by ste mali pre týchto ľudí prispôbiť vašu metódu výučby. Pomôže vám pripomenúť si, že k tomu, aby sa ľudia obrátili, si musia všetky Božie deti, bez ohľadu na svoj pôvod, vybudovať vieru v Ježiša Krista, obdržať obrady krstu a konfirmácie a vytrvať do konca slúžiac jeden druhému a dodržiavajúc prikázania. Zásady, ktoré pomáhajú ľuďom vybudovať si vieru v Ježiša Krista sú rovnaké vo všetkých kultúrach.

Môžete ľuďom pomôcť získať správnu znalosť o Bohu, ktorý je našim Nebeským Otcom a rozvíjať vieru v Ježiša Krista tým, že im pomôžete prežiť osobné duchovné skúsenosti a nielen tým, že im budete hovoriť o podstate Boha. Napríklad, ľuďom pomôžete získať túto znalosť, ak:

- Získajú duchovné presvedčenie o tom, že sa Boh Otec a Jeho Syn, Ježiš Kristus, zjavili prorokovi Josephovi Smithovi.
- Budú počuť vaše úprimné učenie a svedectvo o evanjeliu, vrátane toho, prečo ste sa rozhodli nasledovať Ježiša Krista.
- Budú často počuť vás a iných členov hovoriť o Nebeskom Otcovi v jednoduchej, srdečnej modlitbe.
- Budú vás počuť vydávať silné svedectvo.
- Budú sa modliť s vami a aj osamote.
- Zistia čo cítite k písmam, keď ich čítate a hovoríte o nich.
- Denne čítajú Božie slovo v písmach (najmä Knihu Mormonovu).
- Navštevujú cirkevné zhromaždenia, aby videli ako uctievame Pána.
- Stretávajú sa s členmi Cirkvi, ktorí im môžu vysvetliť ako začali veriť v Nebeského Otca a Ježiša Krista.
- Dodržiavajú prikázania.

Tieto činnosti sú užitočné pre všetkých ľudí, ktorých učíte, ale sú nevyhnutné pre tých, ktorí nemajú kresťanské korene, pretože je pravdepodobnejšie, že títo ľudia nikdy nemali takúto zážitky.

Mnohí obrátení bez kresťanských koreňov hovoria, že nerozumeli veľmi tomu, čo misionári hovorili, ale cítili Ducha a chceli robiť to, o čo ich misionári požiadali. Musíte urobiť všetko čo môžete, aby ste záujemcom pomohli pochopiť náuky evanjelia. Buďte trpezlivý a podporujte ich, pretože ľuďom niekedy chvíľu trvá, kým sa naučia rozpoznávať a vyjadrovať svoje vnútorné pocity. Je možné, že bude potrebné, aby ste prispôbili hĺbku vášho učenia, aby ste im pomohli rozumieť. Nasledujúce podnety vám môžu pomôcť pripraviť sa učiť tých, ktorí nemajú kresťanské korene:

- Vytvorte jednoduchý prehľad a zopakovanie každej lekcie.
- Požiadajte ich, aby vám povedali čomu rozumejú a aké majú skúsenosti.
- Nájdite si čas, aby ste zadefinovali nevyhnutné slová a zásady. Je možné, že tí, ktorých učíte nepoznajú veľa zo slov, ktoré budete používať pri výučbe.
- Vráťte sa k lekciam, ktoré ste už učili, aby ste lepšie objasnili dané náuky. Toto môže byť nevyhnutné kedykoľvek počas učebného procesu.

### Príklady z písiem

Písma obsahujú príklady misionárov, ktorí učili tých, ktorí neverili v Boha a tých, ktorí zle porozumeli tomu aký Boh naozaj je. Študujte nasledujúce písma a potom vysvetlite vášmu spoločníkovi alebo si zapíšte do vášho študijného denníka, ako títo misionári pomohli ľuďom získať svedectvo o tom, že Boh existuje.

- Alma a Amulek (Alma 9–12, 15)
- Amon a Áron (Alma 17–22)
- Alma (Alma 30)
- Alma a iní (Alma 31–35)
- Pavol (Skutky 17:16–34)

## Poznámky

**Činnosť: Štúdium so spoločníkom**

Ak je to možné, nájdite obráteného, ktorý predtým ako stretol misionárov nepoznal kresťanské tradície. Dohodnite si s ním alebo s ňou stretnutie a poproste ho alebo ju, aby vám povedali o tom ako sa obrátili. Napríklad sa môžete spýtať čo daného človeka viedlo k tomu, aby uveril v Boha, kedy sa prvýkrát pomodlil, kedy po prvýkrát cítil odpoveď na modlitbu, akú úlohu hrali písmo v jeho obrátení a aké to bolo, keď navštívil nedeľné bohoslužby. Zapište si čo ste zistili do vášho študijného denníka.

**Zapamätajte si toto**

- O potreby ľudí, ktorí sa učia a žijú znovuzriadené evanjelium, bude postarané.
- Každý deň študujte a plánujte s vašim spoločníkom, aby ste boli jednotní a aby ste učili ako jeden.
- Často sa podelte o vaše svedectvo.
- Písma, najmä Kniha Mormonova, sú vašim základným učebným zdrojom.
- Modlite sa za dar rozpoznávania, aby ste vedeli, kedy máte použiť zručnosti opísané v tejto kapitole.



## Nápady pre štúdium a uplatnenie

Poznámky

### Osobné štúdium

- Predpokladajme, že sa nachádzate v nasledovných situáciách. Ako by ste mohli použiť zásady a zručnosti z tejto kapitoly, aby ste pomohli týmto záujemcom napredovať? Plánujte, čo by ste použili v každej zo situácií.
  - Idete po parku a vidíte na lavičke sedieť osamotenú ženu s malým chlapcom. Žena plače.
  - Prišli ste domov k záujemcom, ktorí sa pripravovali na krst a oni vám povedia, že sa už s vami nechcú ďalej stretávať.
  - Ste na siedmom stretnutí so záujemcom, ktorého počas dvoch rokov učilo niekoľko misionárov. Javil len veľmi málo, ak vôbec nejaké, známky pokroku.
  - Začínate učiť členskú rodinu poslanstvo evanjelia, keď vám povedia: „Už sme sa spýtali všetkých koho poznáme, či sa stretnú s misionármi, ale všetci povedali nie.“
- Vyberte si jednu z misionárskych lekcí. V každej z hlavných zásad určite jednu alebo dve pasáže z písiem. Cvičte sa v tom ako budete učiť tieto pasáže tak ako je to vysvetlené v časti „Používajte písma“ v tejto kapitole.
- Počas niekoľkých týždňov si zopakujte Spasiteľove učenia v evanjeliách (Matúš, Marek, Lukáš, Ján) a v 3. Nefi. Vo vašom študijnom denníku si vytvorte zoznam otázok, ktoré kládol Pán. Porovnajte tieto otázky s tými, ktoré zvyčajne kladiete vy.
- Prečítajte záznam o Amonovi a kráľovi Lamonim v Almovi 18 a tiež záznam o Áronovi v Almovi 22:4–18. Keď budete čítať, určite a opište, ako Amon a Áron:
  - Nasledovali Ducha a učili s láskou.
  - Začali vyučovať.
  - Prispôbili svoje učenie potrebám tých, ktorých učili.
  - Vydávali svedectvo.
  - Používali písma.
  - Kládli otázky, počúvali a rozptyľovali obavy.
  - Povzbudzovali tých, ktorých učili, aby prijali záväzky.
- Porozmýšľajte o nasledujúcom výroku prezidenta Harolda B. Leea o tom ako zrozumiteľne učiť. Vyhodnoťte ako zrozumiteľne učíte náuky evanjelia. Zapište si čo ste sa naučili do vášho študijného denníka.

„Zostaňte v kontexte daného písma a rozdeľte ho do zrozumiteľných pojmov.“  
(*The Teachings of Harold B. Lee*, vyb. Clyde J. Williams [1996], 444).

„Ako učiteľia nie ste poslaní, aby ste učili novú náuku. Máte učiť staré náuky, nielen tak jasne, aby ich ľudia pochopili, ale musíte učiť náuky Cirkvi tak zrozumiteľne, aby ich nikto nemohol pochopiť nesprávne“ (*The Teachings of Harold B. Lee*, 458).

### Štúdium so spoločníkom

- Zopakujte si plán nejakej lekcie, ktorú ste nedávno učili. Pre každú z hlavných zásad vo vašom pláne napíšte jednu otázku. Potom si zopakujte vaše otázky a pozrite sa, či sú v súlade s tým, čo učí táto kapitola. Následne odpovedajte na každú otázku, akoby ste boli záujemca. Ak je to potrebné, pozmeňte vaše otázky. Podelte sa s vašimi otázkami so spoločníkom. Spoločne vyhodnoťte vaše otázky.

Zvážte potreby záujemcu, ktorého učíte. Diskutujte o tom ako by mohol/mohla odpovedať na vašu otázku. Taktiež diskutujte o tom, ako tieto otázky môžu pozývať Ducha a pomáhať záujemcom, aby sa naučili evanjelium.

## Poznámky

- Popremýšľajte o každom z vašich nových záujemcov. Diskutujte o tom, čo môžete urobiť, aby ste im pomohli stať sa napredujúcimi záujemcami. Napíšte vaše nápady do vášho študijného denníka a naplánujte si to do vášho denného plánovača.

**Okrskové stretnutia a zónové konferencie**

- Pozývajte na vaše stretnutia členov a súčasných záujemcov. Vysvetlite tejto skupinke, že chcete, aby sa misionári zlepšili v tom ako sa podeliť o ich dôležité posolstvo. Vyberte lekciu a zručnosť. Nech potom misionári 20 minút učia členov a záujemcov vami vybratú lekciu, sústreďujúc sa na zručnosť, ktorú ste stanovili. Nech sa po 20 minútach vystriedajú. Potom ako mali misionári možnosť učiť, zhromaždite všetkých a nechajte, nech záujemcovia a členovia povedia misionárom, čo bolo najefektívnejšie a jednu vec, v ktorej by sa mohli zlepšiť.
- Ukážte videokazetu s príkladmi toho ako misionári učia alebo kontaktujú ľudí. Vyberte jednu zručnosť a ako skupina diskutujte o tom, ako dobre misionári na videu použili zásady tejto zručnosti.
- Vyberte jednu zručnosť a dôležitú stránku tejto zručnosti a nájdite náuku alebo pasáž v písmach, ktorá podporuje túto zručnosť. Učte misionárov základnú náuku tejto zručnosti.

**Prezident misie**

- Čas od času sprevádzajte misionárov, keď budú učiť. Plánujte s nimi ako im môžete pomôcť pri výučbe.
- Povzbudzujte kňazských vedúcich, aby sprevádzali misionárov na návštevách, keď budú učiť a aby im potom povedali, čo robia dobre a v čom by sa mohli zlepšiť.
- Pri pohovoroch s misionármi a na zónových konferenciách demonštrujte ako efektívne používať písma, otázky a ako efektívne počúvať.



# Ako môžem pomôcť ľuďom, aby činili a dodržiavali záväzky?

## Zväzte toto

- Prečo by som sa mal zamerať na to, aby som vyzýval ľudí činiť záväzky?
- Aké je spojenie medzi záväzkami a obrátením?
- Ako môžem vydávať pokorné svedectvo?
- Aké požehnania môžem prisľúbiť?
- Prečo je pre mňa dôležité, aby som následne dohliadal na to, či ľudia dodržiavajú prijaté záväzky?

## Predkladajte výzvy k záväzku

**A**ko misionár túžite po spáse duší (pozri Mosiáš 28:3). Viete, že ľudia môžu prísť ku Kristovi a byť spasení prostredníctvom pokánia (pozri NaZ 18:10–16). Jediný spôsob ako uspokojiť vaše túžby je hlásať pokánie (pozri Alma 5:49, NaZ 15:6, 16:6) a smelo vyzývať ľudí, aby prejavili vieru k pokániu, boli pokrstení vodou a Duchom a verne vytrvali až do konca (pozri 3. Nefi 27:16–20, Mormon 7:10).

Záväzok je dôležitou súčasťou pokánia. Je prvým prejavom toho, že sa človek zaväzuje žiť určitým spôsobom a usilovne sa snaží nasledovať toto rozhodnutie. Keď sa ľudia pre niečo úprimne zaväzujú, majú k tomu ozajstný dôvod, čo znamená, že ich jediným úmyslom je robiť to k čomu sa zaviazali. Robia neochvejné a úprimné rozhodnutie, že sa zmenia. Stávajú sa oddanými Kristovi a zasväcujú samých seba Jeho evanjeliu. Dodržiavanie ich záväzkov je ukážka toho, akým spôsobom môžu úprimne svojimi skutkami prejaviť to, že prijali z Ducha Kristovho na odpustenie svojich hriechov (pozri NaZ 20:37). Keď v rámci výučby vyzývate záujemcov, aby prijali záväzky, vyzývate ich činiť pokánie.

Poznámky

Jedným z najlepších spôsobov ako pomôcť ľuďom dodržiavať zväzky je výslovne im predložiť výzvu k zväzku. Predkladanie výziev k zväzku a následné dohliadanie nad nimi je dôležité, pretože:

- Ľudia sa obrátia, keď žijú podľa zásad, ktoré sa naučili (pozri Ján 7:17) a keď cítia, že im Duch potvrdzuje, že to čo robia je potešením pre ich Nebeského Otca.
- Pokánie a zmena pomôžu ľuďom prekonať ich výzvy, zbaviť sa hanby a pocitov viny a pocítiť radosť z toho, že im Boh odpustil.
- Dodržiavanie zväzkov pripravuje ľudí k tomu, aby prijali a dodržiavali posvätné zmluvy.



© 2001 Simon Dewey, Nekopujka.

Môžete preukázať vašu lásku k ľuďom a vašu vieru v Božie prísľuby tým, že následne dohliadnete na dodržiavanie ich zväzkov a pomôžete im činiť pokánie.

Zväzky nevyhnutné ku krstu sú uvedené v prvých štyroch lekciách. Zväzky, ktoré sa vzťahujú k duchovnému napredovaniu po krste a konfirmácii sú uvedené v 5. lekcii. Buďte si neustále vedomý toho, že je potrebné vyzývať ľudí robiť to, čo posilní ich vieru v Krista. Zapamätajte si nasledovné zásady:

- Každá možnosť vyhľadávať záujemcov—s členmi, pomocou odporúčaní alebo osobným kontaktovaním—by mala viesť k výzve konať, obyčajne je to výzva naučiť sa viac o posolstve o znovuzriadení.
- Zriedkakedy, ak vôbec, by ste mali hovoriť s ľuďmi alebo ich učiť bez toho, aby ste ich vyzvali, aby urobili niečo, čo posilní ich vieru v Krista.
- Keď budete učiť, sústreďte sa na jeden alebo viac zväzkov. Ak nevyzývate ľudí, aby prijali tieto zväzky, nežiadajte ich, aby činili pokánie a prišli ku Kristovi.
- Keď sa počas štúdia so spoločníkom budete pripravovať na to, aby ste učili nejakú lekcii, zvažte potreby a postavenie každého záujemcu a zahrňte do lekcii jeden alebo viacero zväzkov.
- Je možné, že budete počas lekcii inšpirovaný, aby ste predložili záujemcom výzvy k úplne inému zväzku, než ste si naplánovali. Vždy vyzývajte ľudí činiť pokánie.
- Keď budete vyzývať ľudí, aby prijali zväzky, buďte smelý a sebavedomý (pozri Alma 38:12). Smelosť ukazuje vašu vieru v to, že poslušnosť Pánových príkazní prináša požehnanie.
- Je pravdepodobné, že sa ľudia nezmenia, ak ich k tomu výslovne nevyzývate.

### Štúdium písíem

#### Prečo je tak dôležité predkladať výzvy?

Alma 5:62

Moroni 7:13

#### Prečo sú zväzky tak dôležité?

2. Nefi 31

Alma 32:27

Ján 7:17

Mosiáš 2:41

NaŽ 14:7

Alma 7:14–16

NaŽ 20:37

## Kladte priame otázky

Výzva k záväzku má často formu otázky „budete“, ktorá si vyžaduje odpoveď *áno* alebo *nie*. Výzvy by mali byť konkrétne, priame a jasné. Vyzývajú alebo vedú ľudí k tomu, aby sa rozhodli ako konať. Vyžadujú od nich, aby sa k niečomu zaviazali a prejavili vieru v zásady, ktoré ste ich učili.

Nasledujúce príklady sú vzory dobrých výziev, po ktorých nasleduje začiatok prísľubu a svedectvo:

- Prečítate si [3. Nefi 11, Moroni 10:3–5, túto brožúru] predtým ako vás zajtra o 19:00 navštívime? Viem, že ak tak budete robiť ... svedčím, že Kniha Mormonova je ...
- Budete sa modliť a pýtať sa Boha, či bol Joseph Smith prorokom? Viem, že keď sa budete modliť, Boh ... Ja viem, že Joseph Smith bol prorokom ...
- Navštívite s nami túto nedeľu o 9:00 ráno cirkevné zhromaždenie? Ak pôjdete, budete ... Viem, že Kristova Cirkev bola znovuzriadená ...
- Začnete odteraz žiť podľa zákona cudnosti, tak ako sme vám ho vysvetlili? Keď budete žiť podľa tohto zákona ... Ako služobník Pána vám svedčím, že cudný život ...
- Pozvete do piatku [meno], aby sa s nami stretol a začal sa učiť evanjelium? Duch vám pomôže ... Ak sa podelíte o evanjelium, váš život bude požehnaný ...
- Môžeme prísť k vám domov a porozprávať vám o tom, ako Boh povolal proroka v našich dňoch takým spôsobom, ako to robil v dávnych dobách? Váš život bude mať väčší zmysel, vedenie a pokoj, keď budete lepšie rozumieť ... Svedčím o tom, že Boh znovu povolal ...

### Činnosť: Osobné štúdium alebo štúdium so spoločníkom

Zapíšte si do vášho študijného denníka jednoduchú, priamu a jasnú výzvu pre každý záväzok v lekcii. Ak ste už túto činnosť v minulosti robili, zopakujte si ju a porovnajte vašu novú výzvu s tou predošlou. Pýtajte sa sami seba, či sa vaša schopnosť predkladať výzvy zlepšila.

Zopakujte si výzvy, ktoré ste napísali s vašim spoločníkom. Pri každej výzve diskutujte o nasledujúcich otázkach:

- Vysvetľujem Pánom prisľúbené požehnanie, keď predkladám výzvy? Ak nie, prečo?
- Vyhýbam sa predloženiu tejto výzvy? Ak áno, prečo?
- Cítim sa pri predkladaní tejto výzvy nepríjemne? Ako sa môžem zlepšiť?
- Ako je táto výzva dôležitá pre mňa osobne?
- Ako často si spomeniem na to, že mám vykonať následné dohľadnutie predložených výziev? Ako sa môžem zlepšiť?

Rozmýšľajte o záujemcoch alebo neaktívnych členoch, ktorých poznáte a cvičte sa v predkladaní týchto výziev tak ako si myslíte, že by ste ich adresovali týmto konkrétnym ľuďom.

Podľa potreby zmeňte výzvy vo vašom pláne pre danú lekcii. Zadať si konkrétne ciele, ktoré vám dnes a počas celého týždňa pomôžu predkladať výzvy.

## Sľubte ľuďom požehnanie

Ľudia potrebujú dôvod na to, aby zmenili svoje myšlienky a skutky. Sľúbené požehnanie často slúžia ako silná motivácia k poslušnosti Boha. Keď Pán dáva nejaké prikázanie, často za dodržiavanie tohoto prikázania sľubuje požehnanie (pozri NaZ 130:20–21). Keď budete pripravovať ľudí k tomu, aby poslúchli konkrétne prikázanie, učte ich, že:

## Poznámky

- Keď žijú v súlade s prikázaniami, ukazujú svoju lásku k Bohu a k Jeho Synovi.
- Prejavujú svoju vieru v Boha tým, že sa riadia Jeho prikázaniami.
- Na oplátku, obdržia od Boha prisľúbené požehnania.

Keď budete svedčiť o nejakom prikázaní, hovorte o požehnaní, ktoré ste obdržali, keď ste žili v súlade s týmto prikázaním. Sľúbte tým, ktorých učíte, že aj oni sa môžu tešiť z podobných požehnaní.

Keď sa ľudia snažia dodržiavať nejaké prikázanie, požiadajte ich, aby vám rozprávali o požehnaní, ktoré im dal Nebeský Otec. Uistite ich, že dokonca i keď budú mať vo svojom živote problémy, Jeho požehnania budú pokračovať až dovtedy, pokiaľ budú podriadení Jeho vôli.

## Štúdium písíem

## Čo hovorí Pán o Svojej túžbe požehnať nás?

Alma 37:17

NaZ 1:37

NaZ 76:5–10

## Činnosť: Osobné štúdium

Prečítajte Náuku a zmluvy 82:10 a 130:20–21. Potom študujte nasledujúce písma. Urobte si vo vašom študijnom denníku dva stĺpce. Na jednu stranu napíšte prikázanie, ktoré sa nachádza v každej pasáži. Na druhú stranu napíšte sľub, ktorý prichádza dodržiavaním tohto prikázania.

NaZ 11:21

NaZ 89:18–21

NaZ 100:5–8

NaZ 84:85

NaZ 95:8–9

Malachiáš 3:10–12

Zopakujte si zväzky z jednej z misionárskych lekcií. Pre každý zväzok zodpovedajte nasledujúce otázky:

- Aké požehnania sľúbil Pán tým, ktorí dodržiavajú tento zväzok?
- Ako poslušnosť tejto zásady pomôže ľuďom získať vieru a svedectvo?
- Ako tento zväzok pomôže ľuďom činiť pokánie a lepšie vnímať Ducha?

## Často vydávajú svedectvo

Svedectvo je duchovným dôkazom a ubezpečením, ktoré dáva Duch Svätý. Vydávať svedectvo znamená vydať jednoduché a priame prehlásenie svojej viery – pocit, ubezpečenie, presvedčenie o pravde evanjelia. Podeliť sa so svedectvom je často jedným z najsilnejších spôsobov ako pozvať Ducha a ako pomôcť ľuďom cítiť Ducha. Pridáva okamžitý osobný dôkaz o pravdách, ktoré ste učili z písíem. Efektívny misionár učí, svedčí a vyzýva ostatných, aby činili to, čo buduje vieru v Ježiša Krista, vrátane sľubov, ktoré prichádzajú, keď človek žije v súlade s pravdivými zásadami. Napríklad, misionár môže povedať: „Viem, že keď budete svätiť deň sabatu, môžete nájsť vo vašom srdci väčší pokoj.“

*„Čo sa týka svedectva, pamätajte, že o čo sa človek ochotne podelí, to s ním i zostáva, zatiaľ to, čo si sebecky necháva pre seba, to i stratí... Učte a vydávajú svedectvo. Niet lepšej kombinácie.“*

– STARŠÍ THOMAS S. MONSON  
PATHWAYS TO PERFECTION [1973], 100–101



Aby vaše svedectvo bolo presvedčivé, musíte byť úprimný. Sila svedectva nezáleží od rečníckych schopností alebo od toho aký silný je váš hlas, ale od presvedčenia vášho srdca. Každý deň sa snažte posilňovať vaše porozumenie a presvedčenie o náukách a zásadách, ktoré budete učiť. Často vydávajte svedectvo, aby ste spečatili pravdivosť zásad a náuk, ktoré učíte. Učte tak často, ako je to len možné, potom vydajte svedectvo, a tiež svedčite počas výučby.

Vaše svedectvo môže byť tak jednoduché, ako „Ježiš Kristus je Syn Boží“ alebo „Sám som spoznal, že Kniha Mormonova je pravdivá“. Taktiež môžete povedať krátky zážitok o tom ako ste získali toto poznanie. Vydávajte vaše svedectvo niekoľkokrát počas každej lekcie, nielen na konci. Vydávajte svedectvo, že to čo učil váš spoločník je od Boha. Vydávajte svedectvo, že zásady, o ktorých budete učiť požehnajú životy záujemcov, ak ich budú nasledovať. Hovorte o tom, ako váš život požehnalo to, že ste žili v súlade s touto zásadou.



Ľudia môžu niekedy rozumovo spochybňovať to čo učíte, ale je ťažké spochybniť úprimné a srdečné svedectvo. Keď budete vydávať svedectvo, modlite sa, aby tí, ktorých učíte cítili potvrdzujúce svedectvo Ducha Svätého. Keď svedčíte, pomáhate vytvoriť prostredie, v ktorom môžu záujemcovia cítiť ako Duch Svätý potvrdzuje vaše pravdivé svedectvo. Toto ich pripravuje na to, aby prijali záväzky, ktoré im predložíte.

Brigham Young nebol pokrstený do Cirkvi Ježiša Krista Svätých neskorších dní počas celého prvého roku, kedy sa učil o znovuzriadenom evanjeliu. O svojom obrátení ale povedal: „Ak by sa mi všetok talent, takt, múdrosť a vycibrenosť sveta najvznešenejším spôsobom pozemského rečníctva snažili oznámiť a dokázať učenosťou a pozemskou múdrosťou pravdivosť Knihy Mormonovej, znamenalo by to pre mňa asi toľko ako dym, ktorý sa vznáša a mizne preč. Keď som ale videl muža bez rečníckeho alebo iného talentu pre verejné vystupovanie, ktorý len vyhlásil, „Ja viem, mocou Ducha Svätého, že Kniha Mormonova je pravdivá, že Joseph Smith je prorokom Pána“, Duch Svätý, prichádzajúc od tohoto človeka objasnil moje chápanie a svetlo spočinulo na mne, sláva a nesmrteľnosť boli predo mnou. Bol som nimi obklopený i naplnený a vedel som sám pre seba, že svedectvo tohoto muža je pravdivé“ (v *Journal of Discourses*, 1: 90).

### Činnosť: Osobné štúdium

Nasledujúce pasáže sú príklady vydávania svedectva. Prečítajte každú otázku a každé z nasledujúcich písiem. Napište vašu odpoveď do vášho študijného denníka.

- O čom apoštoli a proroci svedčia v týchto veršoch?
- Ako silno veria v to čo hovoria? Ako je možné rozpoznať, že sú presvedčení o pravde?
- Čo mienite naozaj povedať, keď hovoríte: „Ja viem, že \_\_\_\_\_ je pravda/je pravdivá?“ Aké iné slová môžete ešte použiť, aby ste vyjadrili vaše presvedčenie?

Jákob 7:7–12

NaZ 76:22–24

Skutky 2:14–38

Alma 5:45–48

Ján 3:3–11

Skutky 10:34–44

Alma 34:1, 8

## Štúdium písiev

## Aké sú niektoré zásady a prísľuby vydávania svedectva?

2. Nefi 33:1

NaZ 84:61

Ján 15:26

NaZ 62:3

NaZ 100:5–8

## Následné dohliadanie

Predkladanie výzvy bez následného dohliadania je ako vydať sa na cestu, ale nikdy ju neukončiť alebo ako kúpiť si lístok na predstavenie a potom ani neprísť do divadla. Bez dokončenia celej akcie je zväzok neúprimný.

Zmeniť sa môže byť ťažké. Vašou úlohou je pomôcť ľuďom v ich odhodlaní zmeniť sa. Mali by ste robiť všetko čo je vo vašich silách, aby ste ľuďom pomohli dodržiavať ich zväzky.

Úprimné pokánie je najlepšie preukázateľné dobrými skutkami v priebehu určitého časového obdobia, zvlášť pri prikázaniach, ako je cudnosť, Slovo múdrosti a desiatok. Keď budete spolu s vedúcimi zboru pomáhať ľuďom dodržiavať ich zväzky, prejavte porozumenie. Buďte trepezlivý, ale vytrvalý. Svoju službu ste neskončili, kým ľudia nežijú v súlade so zväzkami, ktoré prijali alebo inými slovami, kým nečinili pokánie (pozri 3. Nefi 18:32). Niekedy budete musieť ľudí navštíviť niekoľkokrát, kým im pomôžete vytvoriť si vieru dostatočnú k tomu, aby ich dokázala viesť k pokániu.

Následné dohliadanie sa začína vtedy, keď ľudí prvýkrát navštívite a učíte.

- Nech si zapíšu svoj zväzok na niečo čo im necháte, napríklad na brožúru alebo na kartičku s vašimi menami a telefónnym číslom.
- Uistite sa, že ľudia vedia, k nim každý deň prídete na krátku návštevu medzi vyučovacími schôdzkami. Vysvetlite im, že účelom tohoto je podporiť ich a pomôcť im. Povedzte im, čo budete na týchto návštevách robiť.
- Zvlášť si zaznamenajte vo vašom dennom plánovači, v časti Poznámky/Zoznam vecí, ktoré treba urobiť, že máte ísť zajtra na následné dohliadanie ku každému záujemcovi, ktorý dnes prijal zväzok.

Kontaktujte ľudí často, pokiaľ možno denne, aby ste zistili ako napredujú vo svojich zväzkoch, odpovedali na ich otázky, pomohli im prekonať skúšky, učili ich doplňujúce lekcie, čítali spoločne z Knihy Mormonovej, podelili sa s nimi o pasáže z písiev alebo im ukázali audiovizuálne materiály. Keď budete ľudí často navštevovať, posilníte duchovné pocity, ktoré cítili, keď ste ich učili posolstvo o znovuzriadení evanjelia Ježiša Krista. Posilňujúci vplyv Ducha je životne dôležitý. Niekedy budete záujemcom telefonovať, aby ste ich napomenuli a podporili ich, aby dodržiavali určitý zväzok.

Pomôžte záujemcom vidieť pozhnanie, ktoré obdržali, pretože dodržiavali nimi prijaté zväzky. Osobitne im pomáhajte opísať ich pocity o tom, ako im Duch svedčil o pravdivosti vášho posolstva.

Chváľte a povzbudzujte ľudí, ktorým sa darí dodržiavať zväzky. Záujemcovia menia svoje životy. Je toho veľa čo sa musia naučiť a čo musia urobiť. Úprimne a často ich chváľte. Vyjadrujte vašu vďačnosť za ich pokrok a vašu istotu v ich úspech. Povzbudzujte ich kedykoľvek budete s nimi.

Keď sa ľuďom nedarí dodržiavať ich zväzky a obdržať tak slúbené pozhnanie, vyjadrujte vaše znepokojenie a sklamanie.

**Činnosť: Osobné štúdium alebo štúdium so spoločníkom**

Zapíšte si do vášho denného plánovača vaše plány denne kontaktovať každého záujemcu. Naplánujte si niekoľko dní dopredu, čo budete robiť na následných dohliadnutiach so záujemcami.

Vyberte si jednu výzvu k záväzku, ktorú im predložíte, keď ich budete učiť nasledujúcu lekciu. Potom určite rôzne obavy, ktoré by niekomu mohli brániť v tom, aby prijal alebo dodržiaval tento záväzok. Diskutujte o tom, ako môžete ľuďom najlepšie pomôcť zbaviť sa takýchto obáv a precvičujte si to.

**Zapamätajte si toto**

- Sústreďte sa na to, aby ste vyzývali ľudí k prijatiu záväzkov v každej situácii, keď budete vyhľadávať alebo učiť ľudí, či už tých, ktorí nie sú členmi Cirkvi alebo členov.
- Predkladajte výzvy k záväzku, aby ste ľuďom pomohli pocítiť obrátenie.
- Sľúbte požehnania.
- Vydávajte svedectvo.
- Robte následné dohliadnutia a pomáhajte tak ľuďom dodržiavať záväzky.

Poznámky

## Nápady pre štúdium a uplatnenie

### Osobné štúdium

- Vyberte jedno prikázanie, o ktorom sa hovorí v lekcii 4 alebo 5. Popremýšľajte a zapíšte si do vášho denníka aké požehnanie ste obdržali, pretože ste boli poslušní tohoto prikázania.
- Poproste členov vašej rodiny, aby vám v liste napísali, ako ich požehnal dodržiavanie určitého prikázania (napríklad platenie desiatku).
- Napíšte vaše pocity, týkajúce sa predkladania záväzkov. Ste smelý alebo bojzlivý? Ste presvedčený o tom, že ľudia obdržia požehnanie alebo o tom máte pochybnosti? Ste pri svojich každodenných kontaktoch s ľuďmi dôsledný, trpezlivý a nápomocný? Vedia títo ľudia, že ich milujete? Ako môžete napraviť prípadné nedostatky, ktoré identifikujete vo vašich výzvach?
- Zopakujte si vaše plány pre každú lekciiu. Zahrnuli ste do nich konkrétne záväzky? Smeruje váš plán lekciiu jasne k záväzku?

### Štúdium so spoločníkom

- S pomocou vášho denného plánovača vytvorte zoznam ľudí, ktorých ste kontaktovali v posledných dvoch dňoch, vrátane záujemcov a členov. O každej osobe napíšte aký záväzok/záväzky prijali a tiež iné výzvy, ktoré ste im mohli alebo mali predložiť. Diskutujte o tom, prečo niektorí ľudia dokázali prijať záväzky, ku ktorým ste ich vyzvali a čo zabránilo iným urobiť to isté. Čo budete robiť, aby ste následne dohľadli na tieto záväzky?
- Prezrite si váš denný plánovač a napíšte mená konkrétnych záujemcov, ktorých budete učiť v nasledujúcich dvoch dňoch. Zvážte, ktoré z prikázaní zo 4. a 5. lekciiu im prednesiete a vyzvete ich, aby žili v súlade s nimi. Diskutujte o tom ako predložíte tento záväzok a aké konkrétne požehnanie im sľúbite za jeho poslušnosť.
- Zvážte možnosť, že ukážete záujemcom ich Záznam o výučbe, aby vedeli čo sa od nich bude očakávať. Ak to bude vhodné, dajte im jednu kópiu.
- Prezrite si Poznámky/Zoznam vecí, ktoré treba urobiť vo vašom dennom plánovači za posledné tri dni, aby ste videli, či ste si zapísali, že je potrebné urobiť následné dohľadnutie každého prijatého záväzku.

### Okrskové stretnutia a zónové konferencie

- Hovorte o efektívnych a kreatívnych spôsoboch kontaktovania záujemcov. Ako misionári efektívne pracovali s členmi? Ktoré vytlačené alebo audiovizuálne materiály sú obzvlášť nápomocné? Čo môžete urobiť, ak ľudia nie sú doma alebo ak sú príliš zaneprázdnení na to, aby sa s vami stretli?
- Diskutujte o spôsoboch, akými misionári efektívne učili prikázania zo 4 a 5 lekciiu.
- Hovorte o konkrétnych obavách niektorých súčasných záujemcov. Čo je príčinou týchto obáv? Čo môžu misionári urobiť, aby rozptýlili tieto obavy?

### Prezident misie

- Čas od času sprevádzajte misionárov, keď budú učiť. Pomôžte im sústrediť sa na to, aby pomohli ľuďom prijímať a dodržiavať záväzky.
- Povzbudzujte kňazských vedúcich a členov, aby sa aktívne zúčastňovali každodenného kontaktu so záujemcami.
- Keď budete slúžiť spolu s misionármi, a aj vo vašom osobnom misionárskom úsilí, buďte príkladom toho ako predkladať záväzky.



# Ako mám pripraviť ľudí na krst a konfirmáciu?

## Zvážte toto

- Čo mám urobiť, aby som pomohol pripraviť ľudí na krst a konfirmáciu?
- Ako mám viesť efektívny pohovor pred krstom?
- Ako má byť naplánované a vedené krstné zhromaždenie?
- Ako mám úzko spolupracovať s biskupom, aby som sa uistil, že obrátení budú konfirmovaní?
- Prečo je dôležité kompletne vyplniť krstné záznamy a záznamy o konfirmácii?

## Príprava ľudí na krst a konfirmáciu

**Z**ámerom vašej výučby je pomôcť druhým rozvinúť vieru v Ježiša Krista a činiť pokánia zo svojich hriechov. Mormon učil o tom, že prvým ovocím pokánia je krst (pozri Moroni 8:25). Spôsob pohovoru pred krstom je spôsob stanovený Cirkvou, ktorý má zaručiť, že každý kandidát splnil Pánove normy pre krst a že je pripravený obdržať dar Ducha Svätého. Počas tohoto pohovoru kandidáti na krst naplnia požiadavku písom tak, že dosvedčia pred povereným zástupcom Cirkvi, že naozaj činili pokánia zo svojich hriechov (pozri NaZ 20:37). Závazky, ktoré záujemcovia uzatvoria ich pripravujú na uzatvorenie a dodržiavanie zmluvy krstu. Ľudia, ktorí dodržiavali záväzky, ku ktorým ste ich vyzvali, aby ich uzatvorili, budú veľmi dobre pripravení na pohovor pred krstom a na členstvo a aktívnosť v Cirkvi.

Keď učíte záujemcov a pripravujete ich na krst a konfirmáciu, uistite sa, že spĺňajú požiadavky na krst.

Poznámky

**Požiadavky na krst****Náuka a zmluvy 20:37:**

- Pokoriť sa pred Bohom.
- Priat' si byť pokrstení.
- Prichádzať so zlomeným srdcom a kajúcim duchom.
- Činiť pokánie zo všetkých svojich hriechov.
- Sú ochotní vziať na seba meno Kristovo.
- Mať odhodlanie slúžiť Kristovi až do konca.
- Svojimi skutkami prejavíť, že prijali Ducha Kristovho na odpustenie svojich hriechov.

**Prvé predsedníctvo a Kvórum dvanástich:**

- Urobiť dostatočné zmeny vo svojich životoch, aby splnili to čo je prikázané v Náuke a zmluvách 20:37.
- Rozvinúť vieru v Ježiša Krista.
- Činiť pokánie z priestupkov.
- Žiť v súlade so zásadami morálnej spôsobilosti.
- Žiť v súlade so Slovom múdrosti.
- Urobiť rozhodnutie platiť desiatok.
- Vypočúť si všetky misionárske lekcie [lekcie 1–4 na Zázname o výučbe a s tým spojené záväzky].
- Stretnúť sa s biskupom alebo predsedom pobočky.
- Zúčastniť sa niekoľkých zhromaždení Večere Pána.

(„Statement on Missionary Work“, List Prvého predsedníctva, 11. decembra 2002)

Keď má záujemca pevne stanovený deň krstu, naplánujte si kedy dokončíte všetky body, ktoré vedú ku krstu a konfirmácii tak ako sú uvedené vo vašom dennom plánovači. Pozorne si prejdite Záznam o výučbe, aby ste sa uistili, že ste vyučovali základne nauky a že sú kandidáti pripravení na každú otázku z pohovoru pred krstom. Prejdite si tento plán so záujemcom pri vašom ďalšom stretnutí. Ak je to možné, má záujemca navštíviť krstné zhromaždenie pred svojim vlastným krstom.

Ak cítite, že záujemca, ktorého učíte potrebuje ešte ďalšiu prípravu, neplánujte pohovor dovtedy, kým záujemca nedosiahne potrebné normy. Ak je záujemca neplnoletý, uistite sa, že mu rodičia alebo poručníci dajú povolenie, najlepšie písomné, na jeho alebo jej krst.

Keď pripravujete ľudí na pohovor pred krstom, hovorte s nimi o zmysle tohoto pohovoru. Naučte ich vydávať svedectvo o posvätnosti krstu a obdržaní daru Ducha Svätého. Vysvetlite im, že si chcete byť istý, že rozumejú zásadám, ktoré ste ich učili a zmluve, ktorú uzatvoria. Tiež vysvetlite, že pohovor je pre nich príležitosťou svedčiť pred Pánovým zástupcom o tom, že sú pripravení na tieto posvätné obrady. Keď dodržiavajú zmluvu uzavretú pri krste a konfirmácii, získajú odpustenie hriechov. Hovorte s nimi o tom, že otázky, ktoré im budú klásť pri pohovore sa budú týkať ich viery v dôležité nauky, ich pokánia a ich ochoty uzatvoriť zmluvu, že budú počúvať Ježiša Krista počas ich života. Zdôraznite, že krst vodou nie je kompletný bez konfirmácie a udelenia daru Ducha Svätého.



**Činnosť: Osobné štúdium alebo štúdium so spoločníkom**

- Čítajte každú z nasledujúcich pasáží a vytvorte si zoznam duchovných požiadaviek na krst a konfirmáciu.

2. Nefi 9:23; 31:4–13

3. Nefi 27:13–21

NaZ 20:37

Mosiáš 18:8–10

Moroni 6:1–4

NaZ 22

Alma 7:14–15

Moroni 8:25–26

Skutky 2:37–39

- Pri pohovore pred krstom je kandidátom položená otázka či sú ochotní vziať na seba meno Kristovo. Čo môžete urobiť, aby ste im pomohli porozumieť tejto otázke? Keď budete premýšľať o tejto otázke, preštudujte si nasledovné písmo:

Mosiáš 4–5

Mosiáš 26:18, 21–27

3. Nefi 27:1–10

Mosiáš 18:1–11

Môžete tiež vyhľadať iné pasáže, ktoré vám pomôžu porozumieť tejto zásade.

**Ako viesť pohovor**

Osoba, ktorá vedie pohovor má použiť otázky z pohovoru pred krstom s vedením Ducha a určiť, či kandidát na krst spĺňa podmienky obsiahnuté v Náuke a zmluvách 20:37. Musí tiež prispôbiť otázky veku a vyspelosti kandidáta.

Ak kandidát nespĺňa požiadavky v súlade s otázkami z pohovoru pred krstom, krst a konfirmácia by mali byť odložené. Záujemca by mal dostať dodatočnú výučbu od misionárov na plný úväzok a priateľský záujem od členov zboru.

Vedúci okrsku alebo zóny, ktorí vedú pohovor majú:

- Viesť pohovor na príjemnom mieste, kde je dostatočné súkromie, ktoré prispieva k tomu, aby ste cítili Ducha Pána. Spoločník misionára, ktorý vedie pohovor má byť neďaleko.
- Začnite s modlitbou.
- Pomôžte kandidátovi, aby sa cítil pohodlne.
- Spravte z pohovoru duchovne povznášajúci zážitok.
- Ubezpečte sa, že kandidát rozumie významu pohovoru.
- Položte otázky z pohovoru pred krstom. Použite nadväzujúce otázky, aby ste získali obraz o sile kandidátovho svedectva a o úprimnosti jeho pokánia.
- Odpovedzte na kandidátove otázky.
- Vyzvite kandidáta, aby vydal svedectvo a vyjadril svoje pocity.
- Ak má kandidát námietky ohľadom svedectva alebo spôsobilosti, vysvetlite mu, že by bolo najlepšie odložiť krst do tej doby, keď bude lepšie pripravený.

**Otázky z pohovoru pred krstom**

1. Veríte, že Boh je Váš Nebeský Otec? Veríte, že Ježiš Kristus je Syn Boží, Spasiteľ a Vykupiteľ sveta?
2. Veríte, že Cirkev a evanjelium Ježiša Krista boli znovuzriadené prostredníctvom proroka Josepha Smitha? Veríte, že [terajší prezident Cirkvi] je prorokom Božím? Čo to pre Vás znamená?
3. Čo pre Vás znamená činiť pokánie? Cítite, že ste vykonali pokánie za Vaše priestupky v minulosti?

4. Spáchali/a ste niekedy vážny zločin? Ak áno, ste v podmienke? Zúčastnili/a ste sa niekedy potratu? Mali/a ste niekedy homosexuálny vzťah?
5. Učili Vás o tom, že členstvo v Cirkvi Ježiša Krista Svätých neskorších dní zahŕňa žitie podľa noriem evanjelia. Ako rozumiete nasledovným normám? Ste ochotný/á dodržiavať ich?
  - a. Zákon cudnosti, ktorý zakazuje akýkoľvek sexuálny vzťahy mimo právoplatného manželského zväzku medzi mužom a ženou.
  - b. Zákon desiatku.
  - c. Slovo múdrosti.
  - d. Deň Sabatu, vrátane prijímania Večere Pána každý týždeň a poskytovania služby pre ostatých členov.
6. Keď ste pokrstený/á, uzatvárate zmluvu s Bohom, že ste ochotný/á vziať na seba meno Kristovo a dodržiavať Jeho prikázania počas Vášho života. Ste pripravený/á na to, aby ste uzatvorili túto zmluvu a snažili ste sa jej byť verný/á?

Na záver úspešného pohovoru kandidátovi zablahoželajte. Vráťte sa k ostatným misionárom a vysvetlite, čo sa bude diať na krstnom zhromaždení.

Vysvetlite, že konfirmácia prebehne pod vedením biskupa na zhromaždení Večere Pána v zbore, ku ktorému patria.

Keď je nevyhnutné krst odložiť, vedúci okrsku alebo zóny a ostatní misionári majú v takejto situácii postupovať citlivo a zachovať súkromie. Uistite kandidáta, že môže uspieť a vysvetlite, že niektoré previnenia vyžadujú viac času pre úplné pokánie. Vysvetlite, že posvätná podstata obradu vyžaduje vysoké normy spôsobilosti. Uistite kandidáta, že vy a ostatní budete robiť všetko preto, aby ste ho podporili. Potom dôsledne dodržte tento váš sľub.

### Krst a konfirmácia: Otázky a odpovede

#### Kto vedie pohovor pred krstom?

Obyčajne vedie pohovor vedúci okrsku s kandidátom na krst, ktorého učili misionári v jeho okrsku vrátane kandidátov, ktorých učili vedúci zóny. Vedúci zóny vedie pohovor s kandidátom na krst, ktorého učil vedúci okrsku. Misijný prezident alebo niektorý z jeho asistentov musí viesť pohovor s ľuďmi, ktorí sa podieľali na závažnom hriechu. Vedúci okrsku alebo zóny nemajú viesť pohovory s kandidátmi mimo svojho okrsku alebo zóny, ak misijný prezident neurčí inak.

#### Aká je definícia krstu obráteného?

Krsty obrátených sú krsty:

- Osôb, ktoré majú deväť a viac rokov, ktoré nikdy predtým neboli pokrstené a konfirmované za členov Cirkvi.
- Osemročné deti, ktorých obaja rodičia nie sú členovia alebo ktorí budú pokrstení a konfirmovaní v ten istý čas ako dieťa.

#### Potrebujem povolenie na krst nepľnoletého dieťaťa?

Predtým ako môžete učiť a pokrstiť záujemcu, ktorý je pod hranicou plnoletosti, musíte obdržať povolenie od rodiča (rodičov) alebo poručníka (poručníkov), najlepšie písomne. A ďalej by ste mali mať veľmi dobrý dôvod veriť, že dieťa rozumie zmluve krstu a vyvinie snahu dodržiavať ju prostredníctvom poslušnosti evanjelia, vrátane verného zúčastňovania sa Cirkevných zhromaždení.

#### Potrebujem povolenie manžela či manželky pri krste jedného z nich?

Áno. Nekrstíte manžela či manželku bez súhlasu toho druhého.

**Ak otec rodiny nie je pripravený na krst, mám pokrstiť ostatok rodiny alebo počkať, kým otec nebude pripravený?**

Ak otec rodiny nie je pripravený na krst a konfirmáciu, ale ostatní členovia rodiny sú, môžete otcovi povedať, že uprednostňujete nepokrstiť rodinu bez neho, pretože Cirkev rešpektuje hlavu rodiny a pretože členovia rodiny budú robiť najlepšie pokroky spoločne ako rodinná jednotka. Ak otec aj naďalej odmieta, môžete pokrstiť a konfirmovať ostatných členov rodiny s jeho súhlasom.

**Je to dobrý nápad vysvätiť otca do Áronovho kňazstva ihneď po krste, tak že môže pokrstiť zbytok svojej rodiny?**

Nie. Otec musí byť konfirmovaný na zhromaždení Večere Pána a potom mať pohovor s biskupom, aby potvrdil, že môže obdržať Áronove kňazstvo. Krsty členov rodiny by nemali byť odkladané preto, aby ich mohol pokrstiť otec.

**Môžem učiť a pokrstiť osobu, ktorá bola exkomunikovaná?**

Krsty exkomunikovaných osôb nie sú krsty obrátených a misionári nemajú mať pohovory s takýmito osobami. S takouto osobou môžete pracovať iba pod úzkym dohľadom misijného prezidenta a biskupa.

**Čo ak má osoba stanovený deň krstu, ale nedodríava všetky záväzky?**

Ak cítite, že záujemca, ktorého učíte potrebuje ešte ďalšiu prípravu, neplánujte pohovor dovtedy, kým záujemca nedodríava potrebné záväzky a normy.

**Čo robiť ak ľudia chcú byť pokrstení, ale žijú spolu bez toho, aby boli manželia?**

Kandidáti na krst, ktorí žijú s osobou opačného pohlavia bez manželského zväzku sa buď musia zosobašiť alebo prestať žiť v spoločnej domácnosti predtým ako môžu byť pokrstení.

**V otázka č. 4 v pohovore pred krstom sa pýtame, či sa človek podieľal na závažnom hriechu ako je potrat, homosexuálny vzťah alebo vážny zločin. Čo mám urobiť ak niekto prizná takýto hriech?**

- Inštrukcie pre vyučujúcich misionárov.* Niekedy záujemcovia dobrovoľne poskytnú informácie o takýchto hriechoch počas vašej výučby o prikázaniach a vtedy, keď ich vyzvete, aby urobili záväzky. Ak však o tom nepovedali nič a vy si myslíte, že majú takýto problém, pripravte ich na pohovor pred krstom tým, že sa ich opýtate, či sa podieľali na niektorom z týchto hriechov. Keď si uvedomíte závažnosť hriechu, nepýtajte sa na jeho details. Nestanovujte dátum krstu alebo nesľubujte nič ohľadom toho, či im bude umožnený krst a konfirmácia. Vyjadrite svoju lásku a zopakujte zásady pokánia. Vľúdne vysvetlite, že tieto hriechy sú vážne a že vyzretejšia a skúsenejšia osoba (váš misijný prezident alebo niekto ním poverený) s nimi bude hovoriť a pomôže im s týmito záležitosťami. Potom pošlite žiadosť o pohovor pred krstom priamo prezidentovi misie.
- Inštrukcie pre osobu, ktorá vedie pohovor pred krstom.* Ak misionári správne učili kandidáta pred pohovorom pred krstom, tieto záležitosti, ak existujú, majú byť smerované priamo na misijného prezidenta. Ak sa ale vyskytnú, vyjadrite svoju lásku a zopakujte prikázania a zásady pokánia. Vľúdne vysvetlite, že tieto hriechy sú vážne a že vyzretejšia a skúsenejšia osoba (váš misijný prezident alebo niekto ním poverený) s nimi bude hovoriť a pomôže im s týmito záležitosťami. Potom pošlite žiadosť o pohovor pred krstom priamo prezidentovi misie.

**Činnosť: Osobné štúdium**

Premýšľajte o tom ako by ste sa cítili, keď by ste mali pohovor vy. Zvážte nasledovné otázky:

- Aké stránky pohovoru by mohli pre vás byť neobvyklé? Čo by mohol ten čo vedie pohovor povedať alebo urobiť, aby vás upokojil?
- Ako by ste chceli, aby s vami ten čo vedie pohovor jednal?
- Ako by ste chceli, aby ten, kto vedie pohovor reagoval na to, keď vyjadríte pochybnosti alebo nedorozumenia alebo ak sa priznáte k závažnému hriechu?

Zapíšte si odpovede na tieto otázky do vášho študijného denníka.

**Vyplnenie Krstého záznamu**

Misionár, ktorý vedie pohovor má vyplniť terajší formulár Krstného záznamu podľa inštrukcií na formulári. Má sa riadiť inštrukciami na formulári a má dohliadnuť na to, aby boli vyplnené kompletne a presne. Má vysvetliť, že záznam o členstve je vytváraný z Krstného záznamu a bude obsahovať dôležité informácie o nových členoch a o obradoch, ktoré obdržia. Kedykoľvek sa členovia presťahujú, záznam o členstve je poslaný do novej jednotky, tak aby nový biskup zariadil pomoc a priateľské vzťahy. Misionár má počas pohovoru overiť informácie na formulári. Misionár, ktorý vedie pohovor prinesie Krstný záznam na krstné zhromaždenie a dá ho osobe, ktorá mu predsedá.

Biskup sa uistí o tom či sú formuláre Krstný záznam/Osvedčenie o krste a konfirmácii vyplnené pre každého kandidáta podľa inštrukcií na formulároch.

**Činnosť: Osobné štúdium alebo štúdium so spoločníkom**

Študujte Mosiáš 6:1–3 a Moroni 6:1–4. Ako sa tieto pasáže vzťahujú na vašu zodpovednosť za udržiavanie presných záznamov o krste a konfirmácii?

**Krstné zhromaždenie**

Duch sa výrazne prejavuje pri vykonávaní posvätného obradu krstu a konfirmácie. Krstné zhromaždenie a následná konfirmácia majú byť duchovnými vrcholnými zážitkami pre obrátených. Vy a vedúci zborových misionárov máte robiť všetko čo môžete, aby ste zaistili, že krstné zhromaždenie bude organizované, inšpirujúce a nezabudnuteľné. Tieto zhromaždenia majú posilniť nových obrátených v ich záväzku zostať aktívnymi.

Pozvite predsedníctvo zboru, kvórum starších a vedúcich pomocných organizácií, a tiež domácich učiteľov a navštevujúce učiteľky (ak sú pridelení), aby sa zúčastnili krstného zhromaždenia. Mali by ste pozvať priateľov a rodiny obrátených a všetkých vašich momentálnych záujemcov, aby sa zúčastnili krstného zhromaždenia a zhromaždenia Večere Pána, kde sa uskutoční konfirmácia. Tieto skúsenosti im pomôžu cítiť Ducha a pripravia ich na to, aby prijali výzvu učiť sa viac



o evanjeliu. Spolupracujte s kandidátom na krst a vedúcim zborových misionárov pri pozývaní kandidátových priateľov a rodiny. Potom počas zhromaždenia a po ňom prediskutujte ich zážitky a vyzvite ich, aby sa dozvedeli, prečo sa ich priatelia rozhodli dať sa pokrstiť.

Misionári, ktorí učili kandidáta na krst koordinujú s vedúcim zborových misionárov organizáciu zhromaždenia. Vysvetlite kandidátovi na krst, čo je naplánované a prečo. Hovorte o vhodnom oblečení vrátane toho, akým spôsobom kandidát dostane biele oblečenie, ktoré bude mať pri krste. Odsúhlaste miesto a čas krstu. Člen predsedníctva zboru alebo vedúci zborových misionárov obyčajne vedie zhromaždenie. Nasledujú najdôležitejšie body, ktoré treba naplánovať a zorganizovať.

Krstné zhromaždenie má obsahovať:

1. Prelúdium.
2. Krátke privítanie od vedúceho zborových misionárov, ktorý vedie zhromaždenie (člen predsedníctva zboru zhromaždeniu predsedá).
3. Úvodnú pieseň a modlitbu.
4. Jeden alebo dva krátke príhovory na témy evanjelia, ako sú krst a dar Ducha Svätého.
5. Hudobné číslo.
6. Vlastný obrad krstu.
7. Čas strávený v rozjímaní pokiaľ sa ľudia, ktorí sa podieľali na krste prezlečú do suchého oblečenia. Toto môže zahŕňať počúvanie hudby, spievane známych piesní a piesní pre deti, pozeranie cirkevných filmov alebo vydávanie svedectiev.
8. Príležitosť pre nových obrátených vydať ich svedectvá, ak si to želajú.
9. Záverečnú pieseň a modlitbu.
10. Postlúdium.

## Konfirmácia

Kandidát obdrží obrad konfirmácie potom ako bol pokrstený (pozri NaZ 20:41). Nový obrátený je považovaný za člena Cirkvi potom ako sú vykonané obrady krstu a konfirmácie (pozri Ján 3:5; NaZ 33:11). Noví obrátení sú konfirmovaní na zhromaždení Večere Pána v zbere, ku ktorému patria, a nie na krstnom zhromaždení. Biskup je zodpovedný za to, že tento obrad bude vykonaný tak skoro po krste, ako je to rozumné. Biskup alebo jeden z jeho radcov sa zúčastňuje konfirmácie. Biskup môže pozvať misionárov (starších), ktorí učili obráteného, aby sa tiež zúčastnili konfirmácie. Úzko spolupracujte s biskupom a vedúcim zborových misionárov, aby ste sa uistili, že sa tento nevyhnutný obrad uskutoční.



## Po krste a konfirmácii

Pod vedením biskupa majú misionári pokračovať v priateľstve s novými členmi. Pokračujú v ich výučbe a opakujú to, čo ich už učili. Povzbudzujú a podporujú ich, čítajú

## Poznámky

s nimi Knihu Mormonovu a pomáhajú im podeliť sa o evanjelium s členmi rodiny a priateľmi. Ak je to vhodné pokračujte v komunikovaní počas vášho života s tými, ktorých ste učili a povzbudzujte a podporujte ich.

Po konfirmácii pokračujte v používaní Záznamu o výučbe a znova si zaznamenávajte váš pokrok vo vyučovaní lekcí 1–4 a vo vyučovaní 5. lekcie. Úzko spolupracujte s vedúcim zborových misionárov a s vedúcimi zboru, aby ste pomohli novým obráteným zostať aktívnymi a obdržať požehnania plynúce z uzmiernenia Ježiša Krista.

**Zapamätajte si toto**

- Náležite pripravte kandidáta na krst na pohovor pred krstom a konfirmáciou.
- Uistite sa, že kandidát spĺňa podmienky pre krst a konfirmáciu.
- Pomôžte zaistiť to, že krstné zhromaždenia budú duchovne povznášajúce.
- Využite krstné zhromaždenia a konfirmácie ako príležitosti na aktivity na vyhľadávanie.
- Precízne vyplňte krstné a konfirmačné formuláre.



## Námety pre štúdium a uplatnenie

Poznámky

### Osobné štúdium

- Vytvorte si zoznam výziev, s ktorými sa môžu kandidáti na krst stretnúť. Prečo je dôležité, aby kandidáti cítili lásku a priateľské vzťahy s členmi Cirkvi?
- Študujte Moroni 6 a Náuku a zmluvy 68–69. Čo ste sa naučili z týchto veršov o príprave ľudí na krst a konfirmáciu? Napíšte, čo ste sa naučili a podelte sa o svoje myšlienky s vašim spoločníkom počas spoločného štúdia.

### Štúdium so spoločníkom

- Starší Henry B. Eyring vysvetlil, prečo sú vysoké nároky dôležité. Prediskutujte s vašim spoločníkom túto radu a zhodnoťte to, ako sa cítite ohľadom toho, že smelo pomôžete ľuďom dosiahnuť tieto nároky. „Pán stanovil Svoje zásady tak, aby nás mohol požehnať. Premýšľajte o týchto požehnaníach: Sľubuje tým, ktorí dosiahnu tieto zásady, pomoc Ducha Svätého. Sľubuje nám osobný pokoj. Sľubuje šancu obdržať posvätné obrady v Jeho dome. A sľubuje tým, ktorí vydržia žiť v súlade s Jeho zásadami, že obdržia večný život... Pretože milujeme ľudí, ktorým slúžime, robíme všetko, aby sme pozdvihli deti nášho Nebeského Otca k vernosti a čistote, ktorú potrebujú, aby získali všetky Pánove požehnaní... Vy začnite tým, že pozdvihnete latku Pánových nárokov vysoko, zreteľne a bez ospravedlnení. Čím viac o nich svet pochybuje a vysmieva sa im, tým neohrozenejšie ich musíme dodržiavať“ („Standards of Worthiness“, *First Worldwide Leadership Training Meeting*, január 2003, 10–11).
- Podelte sa s vašim spoločníkom o to, čo ste sa z tejto kapitoly naučili o príprave ľudí na krst a konfirmáciu.
- Premýšľajte o poslednom krstnom zhromaždení, ktorého ste sa zúčastnili. Porovnajte ho s inštrukciami v oddiele „Krstné zhromaždenie“. Čo bolo urobené správne? Čo by ste zlepšili? Diskutujte o tom ako zabezpečíte, že to zhromaždenie, ktoré budete plánovať bude duchovné a povznášajúce.
- Nacvičte si ako budete pripravovať konkrétneho záujemcu na pohovor pred krstom.
- Zopakujte si otázky z pohovoru pred krstom. Zvážte, ako by ste zvládli rozdielne situácie, napríklad tieto:
  - Kandidát vám nepovedal, že je v podmienke za zločin, ktorý spáchal v minulosti.
  - Kandidát neobdržal zreteľnú odpoveď na modlitbu, či Joseph Smith bol prorok.
  - Kandidát pred dvoma dňami vyfajčil jednu cigaretu.
  - Kandidátka si nie je istá, či obdržala odpoveď na svoje modlitby.
  - Rodina pocítovala tlak od priateľov a nie sú si istí, či sú pripravení na krst.
- Prezrite si znova formulár Krstný záznam a Záznam o konfirmácii a formulár Potvrdenie o krste a konfirmácii. Ako sa môžete uistiť, že informácie, ktoré tam zapisujete sú správne a kompletne?

### Okrskové stretnutia a zónové konferencie

- Zopakujte si, prečo je dôležitý pohovor pred krstom. Diskutujte o tom ako by misionári mali pripraviť záujemcov na tento pohovor.
- Diskutujte ako využiť krstené zhromaždenia a konfirmácie ako príležitosti na aktivity na vyhľadávanie.

Poznámky

### Prezident misie

- Spolupracujte s miestnymi vedúcimi kňazstva a uistite sa, že efektívne využívajú Záznam o pokroku.
- Príležitostne vedzte prvý pohovor pred krstom.
- Naučte okrskových a zónových vedúcich ako viesť pohovory pred krstom.
- Inštruujte členov predsedníctva misie a vedúcich kňazstva o tom ako viesť pohovory pred krstom tých kandidátov, ktorí sa dopustili závažného hriechu.



# Ako spolupracovať s vedúcimi kolu a zboru?

Poznámky

## Zvážte toto

- Čo potrebujú novo obrátení a neaktívni členovia na to, aby sa stali aktívnymi členmi Cirkvi?
- Aké sú povinnosti vedúcich kolu a zboru v misionárskej práci, v udržaní a aktivovaní členov?
- Ako môžem pomôcť vedúcim zboru budovať Cirkev?
- Čo by sa malo robiť každý týždeň na korelačných stretnutiach s vedúcim zborových misionárov?

**M**áte úžasnú príležitosť pracovať počas vašej misie s veľkým množstvom vedúcich a členov. Spoločne budete posilňovať a budovať Cirkev Ježiša Krista Svätých neskorších dní. Tieto vzťahy, ktoré si vybudujete s Cirkevnými vedúcimi vás požehnajú na celý zbytok života. Toto sú dôležité vzťahy, keď sa vy a členovia Cirkvi snažíte priniesť znovuzriadené evanjelium deťom Nebeského Otca. Porozumenie základov toho ako pracovať so zborovými organizáciami vám pomôže ísť dopredu s väčším sústredením sa a väčšou mocou.

## Posilňovanie novo obrátených a neaktívnych členov

Keď sú obrátení pokrstení a konfirmovaní, uzatvárajú posvätné sľuby, že budú poslúchať Boha a slúžiť Jemu a ostatným po celý zbytok svojich životov. Stávajú sa kandidátmi na spásu v celestiálnom kráľovstve. Aby obdržali prisľúbené požehnanie, musia vydržať až do konca s vierou v Ježiša Krista. Členovia Cirkvi sú nevyhnutne potrební v tom, aby pomohli novo obráteným zostať aktívnymi a vernými.

Prezident Gordon B. Hinckley povedal: „Bolo by absolútnym nezmyslom robiť misionársku prácu bez toho, aby sme uchovali jej plody. Tieto dve činnosti musia byť nerozlučne spojené... Každý obrátený je veľkou a vážnou zodpovednosťou“ („Find the Lambs, Feed the Sheep“, *Ensign*, máj 1999, 108).

Pod vedením biskupa je zborová rada v prvom rade zodpovedná za posilňovanie nových a neaktívnych členov. Pamätajte hlavne na to, aby novo obrátení a neaktívni členovia mali priateľov, boli živí slovom Božím a dostávali povolania a zodpovednosti. Môžu požadovať, aby misionári na plný úväzok pomáhali s domácim učením (sestry misionárky s navštevujúcim učením), a tiež pomáhali pri navštevovaní nových členov, neaktívnych

členov a nádejných kandidátov na úrad staršieho. Najlepšie je, ak na takúto návštevu pôjdete spoločne s členmi.

Vy ste takisto zodpovedný za týchto ľudí. Prezident Hinckley povedal: „Vy, misionári ... ste časťou tejto zodpovednosti ukotvenia sa vašich obrátených v Cirkvi. Možno ich nebudete môcť navštevovať. Ale môžete im príležitostne napísať a podporiť ich ... Keď odídete domov, nezabudnite na nich. Buďte za každých okolností hodní ich dôvery. Píšte im čas od času, uistite ich o svojej láske“ (*Ensign*, máj 1999, 109).

Keď sa zúčastňujete cirkevných zhromaždení, mali by ste vy a váš spoločník sedieť s vašimi záujemcami alebo s členmi, s ktorými sa priatelíte, aby ste ich podporili a posilnili. Nesedte v skupine s ostatnými misionármi.

Dôležitou časťou vašej misie je budovať Cirkev a posilniť jednotku, v ktorej slúžite. Túto časť vykonávate tým, keď pomáhate novo obráteným zostať aktívnymi a tým, že pomáhate neaktívnym členom prinavrátiť sa k aktivite. Jednou z vašich povinností je spoločne so zborovými misionármi učiť znova prvé štyri lekcie, a tiež piatu lekciiu. Zboroví misionári, domáci učители a navštevujúce učiteľky môžu pomáhať vo vyučovaní týchto zásad.

Prezident Gordon B. Hinckley vyjadril nasledovné, týkajúce sa pochybností, ktorým môžu noví obrátení čeliť:

*Minule som dostal veľmi zaujímavý list. Bol napísaný ženou, ktorá vstúpila do Cirkvi pred rokom. Napísala:*

*„Moja cesta do Cirkvi bola ojedinelá a dosť náročná. Uplynulý rok bol tým najťažším rokom aký som vo svojom živote zažila. Ale bol tiež aj tým najprospernejším. Ako nová členka som sa potýkala s výzvami každý deň.“*

*Ďalej pokračuje a píše, že keď vstúpila do Cirkvi, necítila podporu od svojich vedúcich v zbere. Jej biskup sa zdal byť ľahostajným k nej ako novej členke. Odmietnutá, tak sa cítila, obrátila sa späť na svojho misijného prezidenta, ktorý jej odhalil mnoho možností.*

*Poznamenala: „Členovia Cirkvi nevedia aké to je byť novým členom... Preto je pre nich skoro nemožné vedieť ako nás podporiť.“*

*Vyzývam vás, bratia a sestry, ak neviete aké to je, skúste si to aspoň predstaviť. Môže to byť strašná osamelosť. Môže to byť sklamanie. Môže to byť strach. My v tejto Cirkvi sme oveľa viac odlišnejší od sveta než si môžeme myslieť. Táto žena pokračuje: „Keď sa my, záujemcovia, staneme členmi Cirkvi, sme prekvapení, keď zistíme, že sme vstúpili do kompletne odlišného sveta, sveta ktorý má svoje vlastné tradície, kultúru a jazyk. Zistíme, že tam niet jedinej osoby alebo miesta, kde by sme sa mohli obrátiť o vedenie pri našom výlete do tohoto nového sveta. Prvý výlet je radostný, naše chyby skoro zábavné, potom sa stáva frustrujúcim a nakoniec táto frustrácia prerastie do hnevu. A v tomto bode frustrácie a hnevu odchádzame. Vraciame sa do sveta, z ktorého sme prišli, kde vieme kto sme, odkiaľ sme a môžeme hovoriť jeho jazykom“ [Ensign, máj 1999, 108].*



### Činnosť: Osobné štúdium alebo štúdium so spoločníkom

Prečítajte si predchádzajúci príbeh. Zapisujte odpovede na nasledovné otázky do vášho študijného denníka alebo o nich diskutujte s vaším spoločníkom. Stanovte si primerané ciele a plány.

- V porovnaní s týmto príbehom, aké sú niektoré z faktorov, ktoré zapríčiňujú, že je pre nových členov obtiažne zostať aktívnymi?
- Ako môžeme začleniť členov pri pomoci s týmito výzvami už v začiatku vyučovacieho procesu?
- Premýšľajte o tých, ktorých učíte. Ako môžeme členov lepšie zapojiť do pomoci záujemcom začať so spoločenským prechodom do Cirkvi?

## Domáce a navštevujúce učenie

Prezidenti kolu a biskupi, v spolupráci s misijným prezidentom, môžu využiť misionárov, aby navštevovali neaktívnych členov a členov v rodinách nečlenov. Vo vhodných situáciách môžu požadovať, aby sa misionári na plný úväzok zapojili do domáceho učenia a navštevujúceho učenia. Tieto príležitosti učiť majú posilniť členov, zvýšiť schopnosť misionárov učiť a pomôcť misionárom získať odporúčenia (pozri „Statement on Missionary Work“, list Prvého predsedníctva, 11. december 2002).

## Spolupracujte so zborovou radou pri posilňovaní nových a neaktívnych členov

Vyučovanie a krstenie záujemcov je pod vedením vášho misijného prezidenta. Napriek tomu, kázanie evanjelia napreduje s väčšou silou vtedy, keď misionári na plný úväzok a členovia koordinujú svoju námahu a spolupracujú. Často môžete byť vyzvaný, aby ste sa zúčastnili zborovej rady a zasadania výkonného výboru kňazstva. Vašou prvoradou prioritou je, aby ste dohliadli na to, či sú záujemcovia už v cirkevnej budove. Obvykle toto znamená, že ich budete sprevádzať. Ak nastane časový rozpor medzi účasťou na zborovej rade alebo sprevádzaním niekoho na zhromaždenie, urobte to druhé. V tomto prípade vytvorte kópiu Záznamu o pokroku pre vedúceho zborových misionárov a uistite sa, že má všetky informácie, ktoré potrebuje pre radu zboru alebo pre zasadanie výkonného výboru kňazstva.



© 1999 Greg K. Olin. Courtesy Mill Pond Press. Nakopňuje.

Prezident Gordon B. Hinckley povedal:

„Každý novo obrátený potrebuje tri veci:

1. Priateľa v Cirkvi, niekoho, na koho sa bude môcť kedykoľvek obrátiť, kto bude kráčať po jeho boku, niekoho, kto mu odpovie na jeho otázky, niekoho, kto bude rozumieť jeho problémom.

2. Úlohu. Činnosť je charakteristická pre túto Cirkev. Je to proces, prostredníctvom ktorého rastieme. Viera a láska k Pánovi sú ako svaly na mojej ruke. Ak ich používam, sú pevnejšie. Ak ich zavesím na šatku zaviazanú okolo krku, ochabnú. Každý obrátený si zaslúži zodpovednosť...

3. Každý obrátený musí byť živý dobrým slovom Božím (pozri Moroni 6:4). Je nevyhnutné, aby sa on alebo ona začlenili do kňazského kvóra alebo do Združenia pomoci, Mladých žien, Mladých mužov, Nedeľnej školy alebo do Primáriek. On alebo ona musia byť povzbudzovaní k tomu, aby prišli na zhromaždenie Večere Pána, aby obnovili svoje zmluvy, ktoré uzatvorili pri krste“ (*Ensign*, máj 1999, 106).

Zborová rada prevezme vedenie pri zabezpečení priateľa, zodpovednosti a duchovnej výživy pre novo obrátených. Ak o to požiadajú, budete im pomáhať. Vedúci kňazstva a členovia budú nadväzovať priateľské vzťahy s vašou pomocou.



### Priateľstvo

- Pred krstom a confirmáciou zaistíte, aby sa na každej lekcii, ak je to možné, zúčastnil aj člen. Títo členovia sa majú často stretávať so záujemcami, aby odpovedali na ich otázky, rozumeli ich pochybnostiam a povzbudili ich.
- Vyzvite členov, aby sa zúčastnili krstného zhromaždenia a privítali nových obrátených v zbere. Členovia pomôžu novo obráteným k tomu, aby sa cítili príjemne na rôznych Cirkevných zhromaždeniach. Môžu ich tiež predstaviť ostatným členom.
- Predstavte záujemcov biskupovi, jeho radcom, kvóru starších a predsedkyňi Združenia pomoci a ostatným vedúcim v zbere tak skoro ako je to možné. Vysvetlite im úlohy biskupa a ostatných vedúcich v zbere.



### Príležitosti k službe

- Pomôžte obráteným mužom porozumieť a pripraviť sa na prijatie Áronovho a Melchisedekovho kňazstva. Vysvetlite, že kvórum starších vytvára príležitosti pre učenie sa, uctievanie a vzájomnú službu.
- Zapojte novo obrátených a neaktívnych členov do príležitostí služieb, ako sú pomoc vdovám alebo niekomu, kto je chorý alebo zapojenie sa do verejnoprospešných projektov.
- Odkážte obrátených na konzultantov rodinnej histórie, aby mohli skompletizovať svoj rodinný záznam a rodokmeň. Ak to okolnosti dovoľujú, pripravte ich na krsty v chráme za ich mŕtvych predkov.
- Vyzvite obrátených, aby pripravili členov rodiny a priateľov na to, aby ich mohli vyučovať misionári. Misionári majú požiadať novo obrátených a neaktívnych členov o odporúčenia.

### Výživa slovom Božím

- Ukončíte výučbu zásad v lekcii číslo 5 „Zákony a obrady“.
- Pripomeňte novo obráteným a neaktívnym členom záväzky, ktoré uzatvorili pred krstom a zmluvu, ktorú uzatvorili, keď boli pokrstení a confirmovaní.
- Povzbudte ich, aby sa denne modlili individuálne a tiež so svojimi rodinami.
- Povzbudte ich k dennému štúdiu písiev, obzvlášť Knihy Mormonovej.
- Posilňujte svedectvo novo obrátených o znovuzriadení evanjelia Ježiša Krista prostredníctvom proroka Josepha Smitha. Zopakujte lekcie, ktoré ste učili pred krstom a confirmáciou, prispôsobujúc záväzky momentálnym potrebám záujemcov.
- Pokračujte v učení o dôležitosti navštevovania cirkvi každú nedeľu a hodného poberania Večere Pána. Zúčastňujte sa ich spoločne s novo obrátenými a neaktívnymi členmi.
- Vyzvite ich, aby počas Nedeľnej školy navštevovali triedu Zásad evanjelia.
- Učte ich ako viesť každý pondelok rodinný domáci večer a používať príručku *Family Home Evening Resource Book*.



- Povzbudte ich, aby sa podelili o znovuzriadené evanjelium s ostatými.
- Pomôžte im zapísať sa do seminára alebo triedy inštitútu.
- Zoznámte ich s Cirkevnými zdrojmi ako sú [www.mormon.org](http://www.mormon.org), [www.lds.org](http://www.lds.org), a [www.familysearch.org](http://www.familysearch.org).

### Štúdium písma

#### Výživa slovom Božím

Mosiáš 18:18–20

Alma 31:5

Moroni 6:4

#### Služba

Mosiáš 2:17

Matúš 25:40

Guide to the Scriptures, „Holy Ghost“

## Aká je úloha misijného prezidenta na plný úväzok?

Misijný prezident na plný úväzok drží kľúče pre krsty obrátených. Pod jeho vedením majú misionári na plný úväzok prvoradú zodpovednosť za učenie záujemcov. Jednako len, biskup dozerá na pokrok a nadväzovania priateľských vzťahov so záujemcami počas doby, kedy sú vyučovaní. Zborový misijný plán je napĺňaný pod predsedajúcou právomocou biskupa. Misijný prezident sa pravidelne stretáva s prezidentmi kolov, aby sa uistil, že misionári na plný úväzok spolupracujú s miestnymi vedúcimi kňazstva. Koordinuje misionársku prácu a ponúka pomoc prezidentom kolov v poskytovaní inštrukcií o zásadách a metódach misionárskej práce.

## Aké sú povinnosti vedúcich kolu a zboru?

Miestni Cirkevní vedúci a členovia sú vašimi najlepšimi spojencami. Rešpektujte ich a snažte sa vybudovať si s nimi dobré vzťahy. Keď spolupracujete s týmito vedúcimi, pamätajte na to, že majú aj iné povinnosti späté s ich povolaniami. Snažte sa byť pozhnaním, nie bremenom, pre vedúcich vo vašom kole a zbore. Váš postoj by mal byť: „Ako môžeme pomôcť?“ Raďte sa s biskupom a vedúcim zborových misionárov o tom čo, sa týka vašich plánov a činností. Dohliadnite na to, aby to čo robíte podporovalo zborový misijný plán.

Úlohy miestnych vedúcich kňazstva v misionárskej práci sú opísané nižšie. Porozumenie ich úlohám vám pomôže, aby ste s nimi lepšie spolupracovali.

### Prezident kolu

Prezident kolu dozerá na biskupov pri ich zodpovednosti za misionársku prácu, udržaní a aktivácii členov. Pri svojich pohovoroch s biskupom každý mesiac diskutuje o plánoch a pokroku konkrétnych záujemcov a členov. Zaisťuje, že nauky, ktoré sa vzťahujú na misionársku prácu sú vyučované na pravidelných schôdzkach kolu a zboru, a že vedúci kňazstva a ostatní sú školení vo svojich misionárskych povinnostiach.

Prezident kolu sa tiež pravidelne stretáva s misijným prezidentom, aby koordinovali misionárske úsilie, vrátane školenia vedúcich a členov, využitia a umiestnenia misionárov na plný úväzok a asistencie pri aktivácii členov.

### Vysoký radca

Vysoký radca je pridelený prezidentom kolu, aby podporoval misionársku, udržiavaciu a aktivačnú prácu v kole. Pravidelne podáva hlásenia o pokroku tejto práce predsedníctvu kolu. Tiež zabezpečuje, aby boli vedúci zborových misionárov náležite trénovaní vo svojich povinnostiach, vrátane prípravy zborového misijného plánu.

Poznámky

## Poznámky

**Biskup**

Biskup je zodpovedný za misionárske, udržiavacie a aktivačné úsilie v zbere. Jeho osobná účasť a vedenie sú nevyhnutné. Na pomoc pri tejto práci biskup povoláva hodných držiteľov Melchisedekovho kňazstva, aby slúžili ako vedúci zborových misionárov. Tak isto povoláva potrebné množstvo zborových misionárov, aby pokryli potreby zboru.

Biskup využíva výkonný výbor kňazstva a zborovú radu, aby koordinoval misionárske, udržiavacie a aktivačné úsilie. Dohliada na vývoj a plnenie zborového misijného plánu.

**Činnosť: Štúdium so spoločníkom**

Naplánujte si stretnutie s biskupom. Vyhľadávajte jeho vedenie v tom ako najlepšie môžete slúžiť v zbere.

**Vedúci kňazstva a pomocných organizácií**

Vedúci kňazstva a pomocných organizácií majú pravidelne skúmať postavenie nových a neaktívnych členov a plánovať ako ich najlepšie priateľsky podporiť. Majú tiež úzko spolupracovať s vedúcim zborových misionárov, aby koordinovali misionárske, udržiavacie a aktivačné úsilie so zborovými misionármi a misionármi na plný úväzok.

**Zborový misijný vedúci**

Pod vedením biskupa, zborový misijný vedúci:

- Je vzorom v tom, ako sa delí o evanjelium s ostatnými a nadväzuje priateľské vzťahy so záujemcami, novo obrátenými a neaktívnymi členmi.
- Koordinuje prácu zborových misionárov a misionárov na plný úväzok s vedúcimi kňazských a pomocných organizácií a s členmi.
- Využíva Záznam o pokroku, Convert Action List (Záznam o činnosti nových členov) a Bishopric Action a Interview List (Záznam činnosti predsedníctva zboru a zoznam pohovorov), aby posúdil pokrok záujemcov, novo obrátených a neaktívnych členov na stretnutiach výkonného výboru kňazstva a zborovej rady. Convert Action List a Bishopric Action a Interview List sú zaznamy vytvorené za použitia zborového počítača. Využívajú sa na sledovanie pokroku novo obrátených a ostatných členov.
- Každý týždeň vedie misionárske koordinačné stretnutia.
- Organizuje krsty obrátených v zbere v spolupráci s misionármi na plný úväzok. Člen predsedníctva zboru alebo vedúci zborových misionárov obyčajne vedie toto zhromaždenie.

Vedúci zborových misionárov, tiež slúži vo výkonnom výbore kňazstva, v rade zboru a vo výbore pre verejnoprospešnú činnosť a zúčastňuje sa schôdzí vedúcich kňazstva.

**Zboroví misionári**

Hodní bratia a sestry sú povolávaní k tomu, aby slúžili ako zboroví misionári. Dohliada na nich vedúci zborových misionárov.

Zboroví misionári vyhľadávajú záujemcov, priatelia sa s nimi a učia ich. Tiež učia novo obrátených a neaktívnych členov a priatelia sa s nimi.

Zborový misionár, ktorý je držiteľom Melchisedekovho kňazstva, môže byť povolaný ako asistent vedúceho zborových misionárov.

### **Koordinácia misionárov**

Misionárska práca zboru je obvykle koordinovaná na stretnutiach výkonného výboru kňazstva a zborovej rady a používa sa pri tom Záznam o pokroku, ktorý poskytnú misionári na plný úväzok. Misionárskym cieľom týchto stretnutí je podávať správy, plánovať a koordinovať úlohy ako vyhľadávanie, nadväzovanie priateľských vzťahov a aktivizovanie, tak ako je to uvedené v nasledovných odstavcoch.

*Vyhľadávanie ľudí, ktorých by ste mohli učiť.* Výkonný výbor kňazstva a zborová rada prediskutujú plány na prípravu konkrétnych ľudí, ktorých by mohli potom učiť misionári na plný úväzok. Diskutujú aj o pokroku konkrétnych členov zboru v príprave jednotlivcov a rodín na misionárske lekcie.

*Výučba a krstenie.* Výkonný výbor kňazstva a zborová rada každý týždeň posúdi Záznam o pokroku, ktorý popisuje pokrok každého človeka, ktorého učia misionári na plný úväzok. Tiež koordinujú plány na výučbu v domovoch členov, na nadväzovanie priateľských vzťahov so záujemcami a na zaistenie účasti členov na krstnom zhromaždení.

*Nadväzovanie priateľstiev s novými členmi a ich výučba.* Výkonný výbor kňazstva a zborová rada posúdi Convert Aciton List (Záznam o činnosti nových členov), aby mohli sledovať pokrok každého z nových členov. Tiež diskutujú o tom, ako nadväzovať priateľstvo s novými členmi. Na požiadanie biskupa odporučia možné vhodné povolania pre novo obrátených.

*Nadväzovanie priateľstiev s neaktívnymi členmi a ich výučba.* Výkonný výbor kňazstva a zborová rada koordinujú aktivačné plány kňazských kvór a misionárov na plný úväzok. Tiež plánujú ako nadväzovať priateľské vzťahy s neaktívnymi členmi, hlavne tým, že ich budú pozývať na Cirkevné zhromaždenia a aktivity.

### **Ďalšia koordinácia s vedúcim zborových misionárov**

Misionárska práca zboru je obvykle koordinovaná na stretnutiach výkonného výboru kňazstva a zborovej rady. Ak je potrebná ďalšia koordinácia, vedúci zborových misionárov môže zorganizovať misionárske koordináčne stretnutia s misionármi na plný úväzok. Medzi ďalších, ktorí môžu byť pozvaní, aby sa zúčastnili tejto schôdze, patria zboroví misionári, asistent z vedenia skupiny vysokých kňazov, radca z predsedníctva kvóra starších a radkyňa z predsedníctva Združenia pomoci.

Tí, ktorí sa zúčastnia tejto schôdze môžu posúdiť úlohy a ciele z predchádzajúcej schôdze a diskutovať o plánoch na nadchádzajúci týždeň. Ak je to potrebné, môžu tiež koordinovať úlohy zborových misionárov, tak aby spolupracovali s misionármi na plný úväzok a diskutovať o tom, ako zefektívniť spoločné úsilie zborových misionárov a misionárov na plný úväzok.

### **Zborový misijný plán**

Mnohé zborny zistili, že vytváranie zborového misijného plánu podporuje misionársku prácu zboru. Takýto plán zahŕňa ciele, iniciatívy a aktivity, ktoré pomáhajú členom zboru vyzývať ľudí, aby si vypočuli posolstvo evanjelia. Aj jednotlivci a rodiny majú osov z rozvíjania takéhoto plánu, ktorý ich vedie v ich misionárskom úsilí.

## Poznámky

Členovia majú využiť každý čestný prostriedok k tomu, aby našli ľudí, ktorí sú ochotní vypočuť si posolstvo znovuzriadenia. Tiež majú klásť dôraz na nachádzanie otcov, matiek a detí, ktorí by vstúpili do Cirkvi ako rodiny. Nasledujú niektoré odporúčenia, ktoré sa majú posúdiť pri rozvíjaní misijného plánu.

- Modlite sa o to, aby Pán pripravil srdcia konkrétnych ľudí, ktorí budú ochotní počúvať posolstvo evanjelia. Modlite sa tiež o to, aby ste boli citlivý voči tým, ktorých On pripravuje (pozri Alma 6:6). „Bude to veľký deň,“ učil prezident Gordon B. Hinckley, „keď sa naši ľudia budú modliť nielen za misionárov po celom svete, ale budú prosiť Pána, aby im pomohol pomáhať misionárom, ktorí pracujú v ich vlastnom zbore“ („Missionary Service“, *First Worldwide Leadership Training Meeting*, január 2003, 19).
- Uvedomujte si príležitosti dosiahnuť až k ostatným. Buďte dobrými susedmi a s láskou pomáhajte všetkým ľuďom.
- Požiadajte priateľov a susedov, aby slúžili spolu s členmi, napríklad pri službe verejnosti, poskytovaní jedla potrebným, vyučovaní mini tried v Združení pomoci pri lekciiach obohacovania domova, pri pomoci so zborovými aktivitami, sťahovaní ľudí, práci v skautingu a pri pomoci rodinám s prípravou rodinnej histórie alebo pri verejnoprospešných projektoch.
- Pozvite príbuzných, priateľov a susedov na krsty, konfirmácie a na vysväcovanie do kňazstva.
- Vyzvite členov, aby pomohli pri zvláštnych príležitostiach ako sú napríklad raňajky pri príležitosti štátneho sviatku.
- Pripravujte zhromaždenia zboru, aktivity, firesidy a dni otvorených dverí tak kvalitne a zaujímavo, aby členovia mali túžbu pozývať na ne svojich známých.
- Pozývajte ľudí na rodinné domáce večere.
- Navštevujte ľudí, ktorí prechádzajú životnými zmenami, ako sú manželstvo, narodenie dieťaťa alebo úmrtie v rodine.
- Navštevujte ľudí, ktorí sa prisťahovali do susedstva a pomáhajte im. Podelte sa s nimi o miestne informácie o štvrti, susedoch, a tiež aj o Cirkvi.
- Využite každú príležitosť hovoriť o evanjeliu. Diskutujte o témach ako Spasiteľ, Kniha Mormonova, Biblia, zmysel života, rodina a rodinná história.
- Povzbudzujte mladých, aby sa priatelili s ostatnými mladými a pozývali ich na Cirkevné zhromaždenia a aktivity.
- Pracujte s členmi v rodinách nečlenov.
- Plánujte duchovné povznášajúce zhromaždenia Večere Pána.

**Činnosť: Štúdium so spoločníkom**

- Prečítajte a prediskutujte s vaším spoločníkom strany 34–37 v *True to the Faith*, „Church Administration“.
- Podelte sa s vaším spoločníkom o to, čo ste sa naučili a zapíšte si to tiež do vášho študijného denníka.
- Diskutujte o tom ako vaše znalosti vplyvajú na to, akým spôsobom pristupujete k vašej spolupráci s Cirkevnými vedúcimi.

## Závazok zostať aktívnym v Cirkvi

Misionárska práca má najlepší efekt, keď ľudia uzavru a dodržiavajú záväzok zostať aktívnymi v Cirkvi po zbytok ich života. Nestačí, aby ľudia len prišli do Cirkvi. Musia prísť a zostať. Všetko čo učíte a všetky výzvy musia smerovať k tomuto cieľu. Aby členovia obdržali všetky požehnanie, ktoré má Nebeský Otec pre nich pripravené musia aj naďalej žiť podľa evanjelia a byť aktívnymi v Cirkvi.

Nefi sa pýtal, či teraz my, jeho milovaní bratia, potom ako sme vstúpili na túto tesnú a úzku cestu, či je tým všetko vykonané? Ďalej hovorí, že nie je tomu tak ... že sa musíme tlačíť dopredu so stálosťou v Kristovi ... a ak vytrváme až do konca, bude nám nakoniec prisľúbené, že budeme mať život večný (pozri 2. Nefi 31:19–20).

Pomáhajte ľuďom ako najlepšie viete, aby boli hodní získať večný život, ktorý je najväčším darom zo všetkých darov Božích (pozri NaZ 14:7).

### Zapamätajte si toto

- Vytvorte si pevný vzťah s biskupom a členmi zborovej rady.
- Vhodným spôsobom sa zapájajte na schôdzach výkonného výboru kňazstva a zborovej rady.
- Budte pripravený slúžiť zborovej rade. Keď vás členovia rady požiadajú o pomoc:
  - Budte ochotný nadväzovať priateľstvá s obrátenými a neaktívnymi členmi, pomáhajte im v ich povolaniach a príležitostiach k službe a znovu ich učte misionárske lekcie.
  - Spolu s členmi učte novo obrátených lekcii číslo 5 „Zákony a obrady“.

Poznámky

## Námety pre štúdium a uplatnenie

### Osobné štúdium

- Pomocou vášho denného plánovača si naplánujte, že si pohovoríte s novo obrátenými a nedávno aktivovanými členmi o zmenách v ich životoch a o návštevách zhromaždení. Čo im najviac pomohlo? Zapište si vaše myšlienky o ich skúsenostiach do vášho študijného denníka. Čo z toho, čo ste sa dozvedeli, vám pomôže pri práci so súčasnými záujemcami?
- Preštudujte si 2. Nefi 31:18–20; Alma 26:1–7 a 32:32–43; a Moroni 6. Zapište si čo ste sa z týchto veršov naučili o posilňovaní nových obrátených.

### Štúdium so spoločníkom

- Počas schôdze zborovej rady sa opýtajte biskupa, či sú vo vašej oblasti nejakí neaktívni členovia, ktorých by bol rád, keby ste tento týždeň navštívili. Keď týchto neaktívnych členov navštívite, snažte sa budovať ich vieru v Ježiša Krista. Požiadajte ich o odporúčania.
- Preštudujte si 1. Korinským 3:2; Židom 5:12 a Náuku a zmluvy 19:22. Čo je tým mliekom, o ktorom je tu zmienka? Čo je týmto mäsom? Porovnajme vaše odpovede s náukami v kapitole „Čo mám študovať a učiť?“ Čo musíte urobiť, aby ste poskytovali mlieko a mäso v správnom poradí a v správnych dávkach? Ako to urobíte?

- Prečítajte si nasledovný citát, v ktorom prezident Joseph F. Smith popisuje svoje pocity v čase svojho krstu:

„Ten pocit, ktorý ma naplnil bol pocit absolútneho pokoja, lásky a svetla. V duchu som cítil, že pokiaľ som zhrešil—a určite som nebol bez hriechu—že mi bolo odpustené; že som skutočne bol očistený od hriechu; tak sa to dotklo môjho srdca, že som sa cítil tak, že by som neublížil ani tomu najmenšiemu chrobáčkovi pod svojimi nohami. Mojou túžbou bolo činiť dobro, akékoľvek, kdekkoľvek a komukkoľvek. Pociťoval som tú novosť života a novosť túžby činiť to, čo je správne. V mojej duši nebol ani kúsok túžby po zle... Toto bol pocit, ktorý ma naplnil a ja viem, že bol od Boha a vždy pre mňa bol a bude živým svedectvom o tom, že ma Pán prijal“ (*Gospel Doctrine*, 5-te vyd. [1939], 96).

Teraz si prečítajte, čo prezident Smith povedal o svojich pocitoch dlho po svojom krste:

„Hmm, kiež by som si tak mohol toho istého ducha a tú istú túžbu uchovať v srdci počas celého svojho života od [dňa svojho krstu] až po dnešok. Jednako len, viacerí z nás, ktorí sme obdržali toto svedectvo, to znovuzrodenie, tú zmenu srdca napriek tomu, že sme mohli pochybiť v úsudku alebo urobiť mnoho chýb a často sme vo svojich životoch nespĺňali tie naozajstné hodnoty, činíme pokánie zo zla a znovu usilujeme o odpustenie s Pánovej ruky; takže až do dnešného dňa ovláda naše srdcia rovnaká túžba a cieľ, ktoré prenikali do našich duší, keď sme boli pokrstení a obdržali sme odpustenie svojich hriechov a je stále tým vládnucim citom a túžbou našich duší“ (*Gospel Doctrine*, 96).

- Čo ste sa vy osobne naučili od prezidenta Smitha o vašom vlastnom svedectve a záväzku žiť podľa evanjelia?
- Čo ste sa naučili o obťažiacich, ktorým novo obrátení, dokonca budúci proroci čelia po krste?
- Premýšľajte o novo obrátených a neaktívnych členoch a o tom čo môžete urobiť, aby ste im pomohli znovu nadobudnúť tú „túžbu a cieľ“, ktorú kedysi mali?



### Okrskové stretnutia a zónové konferencie

- Požiadajte biskupa, aby hovoril o výzvach, ktoré prináša práca s neaktívnymi a novo obrátenými členmi. Opýtajte sa ho ako môžu misionári pomôcť v tejto práci.
- Diskutujte o podobenstve o stratenej ovci, o stratenom peniaze a márnostatnom synovi (pozri Lukáš 15).

### Prezident misie

- Spolpracujte s miestnymi vedúcimi kňazstva a povzbudzujte ich k tomu, aby pomáhali novo obráteným:
  - Byť vysvätení do kňazstva.
  - Dostať domácich učiteľov.
  - Pripraviť meno nejakého predka, ktoré by mohli vziať do chrámu, kde by vykonávali krsty za mŕtvych.
  - Obdržať lekciiu „Zákony a obrady“ za účasti domácich učiteľov.
- Učte miestnych vedúcich ako využívať misionárov v zborovej rade.
- Učte miestnych vedúcich o význame a využití Záznamu o pokroku.
- Príležitostne požiadajte misionárov, aby vám ukázali svoj formulár Záznamu o pokroku.
- Príležitostne si pohovorte s novo obrátenými, aby ste zistili ako sa im darí a ako im môžu misionári a členovia pomôcť.
- Vyzvite vedúcich kolov alebo zborov, aby sa porozprávali s vašimi misionármi a vysvetlili im akú pomoc od nich najviac potrebujú.
- Vyzvite novo obrátených, aby sa porozprávali s misionármi a vyrozprávali im svoje zážitky, ktoré majú ako noví členovia Cirkvi.
- Príležitostne požiadajte novo obrátených členov, aby porozprávali na zónovej konferencii o svojom obrátení.



**A**

Áronove kňazstvo, znovuzriadené, 37

**B**

Ballard, M. Russell, o cieľoch, 146  
o moci Ducha, 94

Benson, Ezra Taft, o dôležitosti Ducha, 176  
o Knihe Mormonovej ako závernom  
kameni, 104

o odpovediach na otázky pomocou Knihy  
Mormonovej, 108–9

o práci, 121

o prinesení evanjelia svetu, 2

o veľkých otázkach duše, 107

Bez kresťanských koreňov, vyučovanie evanjelia  
ľudí bez kresťanských koreňov, 190–91

Biblia, podporuje Knihu Mormonovu, 106

Biskup, 149–50

a misionárska práca, 161

misionárske povinnosti biskupa, 218

riadi misionárske úsilie v zbore, 214

Boh, náš Nebeský Otec, 31–32, 48

Boh Otec, zjavil sa Josephovi Smithovi, 37

Boh, učí nekresťanov o Bohu, 32

Božstvo, správne uctievanie Božstva, 77

Buddha (Gotama), 46

Budovanie Cirkvi, 156

Bývalí záujemcovia ako zdroj pre vyhľadávanie  
ľudí, ktorých by ste mohli učiť, 166

**C**

Cabrera, Victor Manuel, príbeh o obrátení, 157–58

Calvin, John, 45

Celestiálne kráľovstvo, 53

Civilné právo, poslúchať a ctiť, 81

Cudnosť, zákon cudnosti, 77

Členovia, ako pomáhať s misionárskou  
prácou 162

pomoc pri vyhľadávaní záujemcov, 160–62

strach z vykonávania misionárskej práce, 161

**D**

Dar Ducha Svätého, 65, 91

Dar jazykov, 133

Dary Ducha, 91

Definície, neznámych slov, 21

Denné plánovacie stretnutie, 150

Denný plán misionára, viii

Desiatky a pôstne obete, platenie, 80

Desiatok, zákon desiatku, 79

Desať prikázaní, poslušnosť, 76–77

Dispenzácia, definícia, 33

Dispenzácie, 32–34

Domáce učenie, 215

Druhý príchod Ježiša Krista, 37

Duch Eliáša, 163–65

Duch, má riadiť výučbu, 1

moc Ducha, pri obrátení, 91–9276

nabádanie Ducha, 96–97

učenie sa prostredníctvom Ducha, 3–4

Duchovná smrť, definícia, 59

Duchovný svet, 52

Duch Svätý, dar Ducha Svätého, 91

moc Ducha Svätého, 90

osoba Ducha Svätého, 90

učenie sa prostredníctvom Ducha Svätého, 18

**E**

Evanjelium, 60–66

definícia, 5, 70

požehnáva rodiny, 3, 32,

uspokojuje potreby ľudí, 1–2

účel evanjelia, 6

znovuzriadenie kňazstva, 36–37

Evanjelium Ježiša Krista, *pozri* evanjelium

Exkomunikovaný členovia, či ich pokrstiť, 207

**F**

Faust, James E., o nádeji, 117

o tom ako učiť jasne a zrozumiteľne, 182

**G**

Genealógia, ako zdroj pre vyhľadávanie  
záujemcov, 163–65

**H**

Hinckley, Gordon B., misionári majú pomáhať  
obráteným pevne zakotviť v Cirkvi, 214

o čítaní Knihy Mormonovej, 108

o misionárskych modlitbách, 94

o pomoci členov misionárom, 160–61

o potrebách novo obrátených, 215–16

o rozpoznávaní Ducha, 97

o službe, 168

o udržaní obrátených, 213

o viere a modlitbe, 93–94

Holland, Jeffrey R., o počúvaní, 185

o učení sa jazykov, 128

o učení s mocou, 8

Homosexuálne vzťahy, a spôsobilosť ku  
krstu, 207–8

Hunter, Howard W., o rozpoznávaní Ducha, 99

Hriech, pohľad na hriech v rôznych kultúrach, 61

**CH**

Chrám, uctievanie v chrámoch, 86

**I**

Informačná pyramída, 140

Informačné okienka v príručke *Kážte moje  
evanjelium*, x–xi

**J**

Jazyk, a učenie sa naspamäť, 129

ciele, 129

nástroje pre učenie sa jazykov, 129

študijný plán, 129–31

učenie sa jazyka, a gramatika, 130

učenie sa so spoločníkom, 131–32

zásady učenia sa jazykov, 128–29

Jazyky, dar jazykov, 133

Ježiš Kristus, ako Vykupiteľ, 51–52, 60–61

pomáhať ľuďom v učení sa o Ježišovi Kristovi,  
47–48

pozemské pôsobenie, 34

uzmierenie Ježiša Krista, *pozri* uzmierenie

zjavil sa Josephovi Smithovi, 37

**K**

*Kážte Moje evanjelium*, ako ju používať, vii  
využitie misionármi a vedúcimi kolu, xi

Kimball, Spencer W., o misionárskej a chrámovej  
práci, 164

o ustanovení, 4

- Kľúčové ukazovatele, definície, 138–39  
na stanovenie si cieľov, 146  
pre obrátenie, 138–39
- Kniha Mormonova, ako ju čítať so záujemcami, 110–11  
ako ju používať, 110–11  
ako záverný kameň, 103–4  
dôkaz o božskosti Ježiša Krista, 103  
dôkaz o znovuzriadení, 7, 38–39, 103  
odpovedá na otázky duše, 107–8  
približuje ľuď k Bohu, 108  
podporuje Bibliu, 106  
svedčí o Ježišovi Kristovi, 105  
učí sa jazyk misie čítaním Knihy Mormonovej, 130  
účel, 38
- Kniha územia, popis, 139–41  
využitie pre nájdenie bývalých záujemcov, 166
- Kňazstvo a pomocné organizácie, 83–84
- Kňazstvo, Áronove, 83  
definícia, 32  
Melchisedekove, 83  
znovuzriadenie kňazstva, 37, 83
- Konajte dobro, 168–69
- Konfirmácia, 65  
ako vykonávať, 210  
definícia, 70  
*Pozri tiež* Krst a konfirmácia  
príprava na, 203–4
- Konfúcius, 46
- Kráľovstvá slávy, 53
- Kristus. *Pozri* Ježiš Kristus
- Kristus, Svetlo Kristovo *Pozri* Svetlo Kristovo
- Krstné zhromaždenie, ako ho viesť, 208–9
- Krst a konfirmácia, 9, 75  
otázky a odpovede, 206–8  
záznamy, 208
- Krst obráteného, definícia, 206–7
- Krst, naša prvá zmluva, 63–64  
nespôsobilých kandidátov, 207  
nie je nutný pre malé deti, 64  
nutný pre členstvo v Cirkvi, 64  
ohňom, 65  
požiadavky pre, 204  
príprava na, 203–4  
výzva ku krstu 40, 66
- Krsty za mŕtvych, 86
- Kultúra, potreba spoznávať ju, 132
- L**
- 
- Láska, 118
- Lee, Harold B., o dôležitosti rodín, 3  
o tom ako zrozumiteľne učiť, 193
- Lekcie, pre nových členov, 29  
pre učenie záujemcov, 29  
využitie pre štúdium a školenie, 29
- Luther, Martin, 45
- Ľadovec, obavy sú ako ľadovec, 187
- M**
- 
- Malé deti, a krst, 207
- Matky, povinnosti matiek, 85
- Maxwell, Neal A., o nádeji, 117
- Melchisedekove kňazstvo, znovuzriadené, 37
- Milosrdenstvo, definícia, 70
- Misijný jazyk, a rodná reč, 127  
príprava na učenie sa, 127  
vyžaduje nadšenie, 128
- Misionárska knižnica, viii
- Misionárska korelačná rada, jej povinnosti, 219
- Misionárska práca, vykonávaná členmi, 84
- Misionárske povolanie, a zodpovednosť, 4  
moc a právomoc, 4–5  
učíť znovuzriadené evanjelium, 175
- Misionársky denný plánovač, 144–45
- Misionár, úloha misionára v obrátení, 93
- Misionár, úloha zastupovať Ježiša Krista, 2
- Misionár, úspech misionára, 10–11
- Mladé ženy, organizácia, 84
- Mladí muži, organizácia, 84
- Modlitba, ako ju prednášať, 39  
a viera v obrátenie, 93–95  
návrhy ohľadom modlitby, 94–95  
prostriedok pre poznanie pravdy, 39  
prikázanie, 73  
stupnica pre vyhodnotenie, 95  
úloha modlitby, 39
- Modly, 77
- Mohamed, 46
- Monson, Thomas S., o jazyku Ducha, 133  
o meraní výkonu, 150  
o trpezlivosti, 120  
o učení sa s členmi, 179  
o vydávaní svedectva, 198
- N**
- 
- Nasledujte proroka, 75–76
- Navštevujúce učenie, 215
- Nádej, 117
- Námietky, ako na ne odpovedať pomocou Knihy Mormonovej, 109
- Nápady pre štúdium a využitie, ako ich používať, xi
- Následné dohliadnutie, a záväzok, 200
- Neaktívni členovia, ako zdroj pre vyhľadávanie záujemcov, 162  
ich posilnenie, 213–14
- Nebeský Otec, 31–32
- Nesmrtelnosť, definícia, 59  
vysvetlenie, 53
- Noví členovia, ako zdroj pre vyhľadávanie záujemcov, 162  
ich posilnenie, 213–14  
misionári sa s nimi priatelia, 210  
sú opätovne vyučovaní lekciám, 210  
sú vyučovaní lekcii, 29
- O**
- 
- Oaks, Dallin H., o pozývaní druhých aby prišli ku Kristovi, 9
- Obavy, záujemcu je potrebné zbaviť obáv, 187
- Obrady, definícia, 63
- Obdarovanie, 86
- Obrátenie, úloha Ducha v obrátení, 93  
úloha misionára v obrátení, 93
- Očistený od hriechu, 2, 5–6, 60–61
- Odpadlivosť, definícia, 33  
veľké odpadlivosť, 35–36
- Odporúčenia z Cirkevného ústredia, 163
- Odporúčenia z masmédií, 163
- Odporúčenia, pokyny pre prácu s nimi, 163
- Odškodnenie, definícia, 70
- Okrskové stretnutia, a štúdium, viii  
účel, ix
- Opatrnosť pri prijímaní zjavení, 98–99
- Osobné štúdium, plán, viii  
účel, ix

Osobné zjavenie, 89–90  
 Otázky, ako na ne odpovedať pomocou Knihy  
 Mormonovej, 109  
 a záväzok, 197  
 ich využitie pri výučbe, 183–84  
 Otázky duše, a Kniha Mormonova, 107–8  
 Otcovia, povinnosti otcov, 85  
 Otec na Nebesiach, 48

## P

Pablo, príbeh o obrátení prostredníctvom služby,  
 168–69  
 Packer, Boyd K., o duchovných zážitkoch, 99  
 o Duchu pri obrátení, 93  
 o krste vodou a ohňom, 9  
 o rozpoznávaní Ducha, 96, 99  
 o svetle Kristovom, 90  
 o tom ako štúdium mení chovanie, 19  
 o vynucovaní si duchovných zážitkov, 102  
 o vyživujúcej moci Knihy Mormonovej, 108  
 Pád Adama a Evy, 49–50  
 definícia, 58  
 Perry, L. Tom, o poslušnosti, 122  
 Plán, *pozri* Denný plán misionára  
 Plán spásy, 47–54  
 tabuľka, 54  
 Počúvanie, pre zlepšenie jazykových znalostí, 130  
 využitie počúvania pri výučbe, 185–86  
 Pohovor pred krstom, ako ho viesť, 205–8  
 kto ho vedie, 206  
 otázky, 206  
 príprava záujemcov na, 204  
 Pokánie, 62–63, 187–90  
 a záväzok, 125  
 Pokora, 120–21  
 Porada misionárskej dvojice, 150  
 Poslanie, ako misionára, 1  
 Posolstvo Prvého predsedníctva, v  
 Posolstvo a rodiny, 159–60  
 vysvetlenie, 6–8  
 znovuzriadenia, 31  
 Poslušnosť, 122  
 prikázaní, 72  
 Potenciálni kandidáti na úrad staršieho, ako  
 zdroj pre vyhľadávanie záujemcov, 162  
 Potenciálni záujemcovia, popis formulára, 143  
 Potrat, a spôsobilosť ku krstu, 207–8  
 Poverenie učiť znovuzriadené evanjelium, 1  
 Povolania, v Cirkvi, 87  
*Pozri tiež* Misionárske povolanie  
 Povýšenie, 53  
 definícia, 58  
 Poznanie, 119  
 Pôst, zákon pôstu, 80  
 Požehnaná a záväzky, 197–98  
 Pravá láska, 118  
 Právomoc, kňazská, stratená, 35  
 misionárov, 4  
 znovuzriadená, 36  
 Predpozemský život, 48  
 definícia, 59  
 Predsmrtný život, definícia, 59  
 Prehľadné telefonické hlásenie, popis formuláru,  
 143  
 Prezidenti Cirkvi, o misionárskej práci, 12–13  
 Prezident misie, jeho povinnosti, 217  
 Prikázania, 71–81  
 ako ich študovať, 72

ako ich vyučovať, 71–72  
 Primárky, organizácia, 84  
 Proroci, úloha prorokov, 32–33  
 vysvetlenie, 34  
 Proroctvá, o misionárskej práci, 12–13  
 Pružnosť, vo výučbe, vii  
 v štúdiu, vii  
 Prvé predsedníctvo, o misionárskej práci, 29–30

## R

Rada zboru, 149–50, 215–17  
 a pomoc novo obráteným slúžiť v ich  
 povolaniach, 217  
 a priateľenie sa s novo obrátenými, 215–16  
 a vyživovanie novo obrátených, 217–18  
 zodpovedná za priateľenie sa, 214  
 Reformácia, 35  
 Reformátori, 45  
 Reinkarnácia, a vzkriesenie, 53  
 Rodina, Božia rodina, 31–32, 155  
 „Rodina: Prehlásenie svetu“, 3, 85  
 Rodiny, požehnané prostredníctvom evanjelia, 32  
 učenie o dôležitosti rodiny, 159–60  
 znovuzriadené evanjelium požehnáva, 3  
 Rodina, význam, 85  
 Rodinná história, ako zdroj pre vyhľadávanie  
 záujemcov, 163–65  
 Rodinná história, práca na nej, 86  
 Rodinný domáci večer, 85  
 Rozhovor, nápady na rozhovor s ostatnými, 157  
 nástroj pri vyhľadávaní, 156–58

## S

Sabat, sväťte deň sabatu, 74  
 Shultz, Frank a Mildred, príbeh obrátenia, 164–65  
 Sklamanie, 10–11  
 Sloboda konania, 48, 49  
 Slovo múdrosti, 78  
 Služba, ako člena Cirkvi, 87  
 ako zdroj pre vyhľadávanie záujemcov, 168–69  
 Smith, Hyrum, o učení prvých zásad, 6  
 Smith, Joseph, a Prvé vídenie, 37  
 a znovuzriadenie, 36–37  
 o dare Ducha Svätého, 91  
 o kázaní evanjelia, 160  
 o Knihe Mormonovej ako závernom  
 kameni, 103  
 o potrebe zjavení, 89  
 o krste vodou a Duchom Svätým, 9  
 o spoliehaní sa na Ducha, 97–98  
 o tom ako učiť všetkých, ktorí sú prístupní, 156  
 Smith, Joseph F., o svojich pocitoch pri krste, 222  
 Smrteľnosť, 50  
 definícia, 59  
 účel smrteľnosti, 31–32  
 Sniders, ich príbeh, 113  
 Spasenie, definícia, 59  
 dostupné pre všetkých, 86  
 plán spásy, 47–54  
 Stretnutia, koordinácia misionárov, 219  
 Strom života, činnosť, 2  
 Stvorenie sveta, 49  
 Stupne aktivity, seba zhodnotenie, 126  
 Súd, definícia, 59  
 posledný, 53  
 Svätý Duch zaslúbenia, 91  
 Svedectvo, vydávať často, 198–99

- Svetlo Kristovo, 90  
 Študijný denník, vysvetlenie, x  
 Štúdium, efektívne, 17  
   pokyny pre štúdium, 20–21  
   pokyny pre efektívne štúdium, 22–24  
   príprava na výučbu, 19–22  
   schválené zdroje pre štúdium, 23  
   začnite s modlitbou, 17, 22  
 Štúdium so spoločníkom, účel, ix  
   plán, viii  
 Štúdium písiem, prikázanie, 73–74
- T**
- 
- Taylor, John, o tom ako učiť jednoducho, 182  
 Telestiálne kráľovstvo, 53  
 Trestriálne kráľovstvo, 53  
 Trpezlivosť, 120  
*True to the Faith*, 21  
 Tyndale, William, 45  
 Týždenné hlásenie misionára, popis  
   formulára, 145  
 Týždenné plánovacie stretnutie, ako ho viesť,  
   147–50
- V**
- 
- Večera Pána, 64  
 Večné manželstvo, 85  
 Večný život, definícia, 70  
 Vedúci kňazstva, ich povinnosti, 218  
 Vedúci kolu, a misionárska práca, 213  
   ich povinnosti, 217  
 Vedúci pomocných organizácii, povinnosti, 218  
 Vedúci zboru, a misionárska práca, 213  
   ich povinnosti, 217  
 Viera, a modlitba, 93–95  
   a vyhľadávanie ľudí, ktorých by ste mohli učiť,  
   155  
   v Ježiša Krista, 61–62, 116–17  
 Vlastnosti, ako ich študovať, 116  
   Kristove, 115  
 Vlastnosti podobné Kristovým, ako ich rozvíjať,  
   122–23  
   dary od Boha, 115  
   potreba ich rozvíjať, 115  
 Vybudovanie Cirkvi, 10  
 Vyhľadávanie ľudí a výučba, 158–59  
   s členmi, 160–62  
   s Duchom, 156  
 Vyhľadávanie ľudí, ktorých by ste mohli učiť, 155  
 Vyhľadávanie záujemcov, nápady ako na to, 167  
 Výkúpenie, definícia, 59  
 Výtrvať do konca, 66, 88  
   definícia, 70  
 Vyučovanie, ako začať vyučovať, 176–77  
   a počúvanie, 185–86  
   a učenie sa naspamäť, vii  
   a vyhľadávanie, 158–59  
   dĺžka lekcií, vii  
   dĺžka návštev, 178  
   evanjelia ako misionár, 175  
   ľudí bez kresťanských koreňov, 190–91  
   prispôbiť sa potrebám druhých, 177–78  
   prostredníctvom Ducha, 3–4  
   rada Prvého predsedníctva, 175–76  
   s členmi, 179  
   so spoločníkom, 178–79  
   s otázkami, 183–84  
   s písmami, 180–82  
   v Cirkevných povolaniach, 88  
 Vysoký radca kolu, jeho povinnosti, 218  
 Využitie času, efektívne, 137  
 Vzkriesenie, 53  
   definícia, 51, 59
- W**
- 
- Wirthlin, Joseph B., o používaní Knihy  
 Mormonovej, 110  
 Wycliffe, John, 45
- Y**
- 
- Young, Brigham, o obdržaní svedectva, 199
- Z**
- 
- Zákony a obrady, ako ich vyučovať, 82  
   ako študovať, 83  
   po krste, 82–88  
 Zákony, poslúchať a ctíť, 81  
 Záujemcovia, misionári majú pripraviť  
   záujemcov, aby čítali Knihu Mormonovu,  
   110–11  
   na pohovor pred krstom, 204  
   na stanovenie si cieľov, 147–50  
 Závažný trestný čin, a spôsobilosť ku krstu, 207–8  
 Závazok a následné dohľadanie na ich  
   plnenie, 200  
   a požehnaní, 197–98  
   a priame otázky, 197  
   je dôležitou časťou pokánia, 195  
   posilňuje vieru, 196  
 Závázky, účel, 8  
 Závázky, výzvy k záväzkom, 195–96  
 Závislosť, liečba závislosti, 187–90  
 Záznamy, o krste a konfirmácii, 208  
 Záznam o pokroku, popis formulára, 142  
 Záznam o výučbe, popis formulára, 141–42  
 Zborový misijný plán, 220  
 Zborový misijný vedúci, jeho povinnosti, 218–19  
 Zboroví misionári, ako majú používať príručku  
   *Kážte moje evanjelium*, xi  
   ich povinnosti, 219  
 Združenie pomoci, 84  
 Zjavenie, osobné, 89–90  
 Zmluva, definícia, 70  
   vysvetlenie, 63  
 Značenie si v písmach, 24  
 Znovuzriadenie, evanjelia, 36–37  
   posolstvo znovuzriadenia, vysvetlené, 6–8  
 Zónové konferencie, a štúdium, viii  
 Zodpovednosť, 150–51  
 Život na zemi, 50



## Zapamätajte si toto...

- Vašou úlohou je priviesť duše ku Kristovi.
  - Pripravujte ľudí na splnenie podmienok pre krst, ktoré sú uvedené v Náuke a zmluvách 20:37 a v otázkach pre pohovor pred krstom.
- 
- Modlite sa často za seba a za ostatných.
  - Spoliehajte sa na Ducha, ktorý vám ukáže kam máte ísť, čo máte robiť a čo povedať.
  - Budte dôsledne poslušný.
  - Študujte jazyk vašej misie každý deň.
- 
- Plánujte každý deň a zamerajte sa na kľúčové ukazovatele.
  - Každý deň pracujte efektívne, a to po celý deň.
- 
- Pýtajte si odporúčenia od **každého!**
  - Učte, keď vyhľadávate; nachádzajte, keď učíte.
- 
- Čítajte Knihu Mormonovu s tými, ktorých učíte.
  - Učte ľudí, že dôležitým spôsobom ako obdržať svedectvo o tom, že Joseph Smith je prorok Boží, je čítať Knihu Mormonovu a modliť sa, či je pravdivá.
  - Denne kontaktujte každého záujemcu.
  - Často vydávajte svedectvo.
  - Majte člena na každej novej lekcii.
  - Vždy stanovte konkrétne dátumy a čas pre nasledujúcu lekciiu.
  - Pozvite všetkých záujemcov, aby sa zúčastnili krstného zhromaždenia.
  - Po každej lekcii nechajte záujemcovi niečo, čo by mohol čítať a o čom by mohol premýšľať, aby sa pripravil na nasledujúce stretnutie.
- 
- Budujte vzťahy s členmi tým, že im budete slúžiť a budete spolupracovať s vedúcimi zboru.
  - Pomáhajte vedúcim zboru s udrжанím členov a aktivačnými činnosťami.
- 
- Pomáhajte každému koho učíte činiť záväzky, ktoré ich privedú k pokániu a posilnia ich vieru v Spasiteľa.
  - Milujte Pána a slúžte Mu najlepšie ako viete.

CIRKEV  
JEŽIŠA KRISTA  
SVĚTÝCH  
NESKORŠÍCH DNÍ

