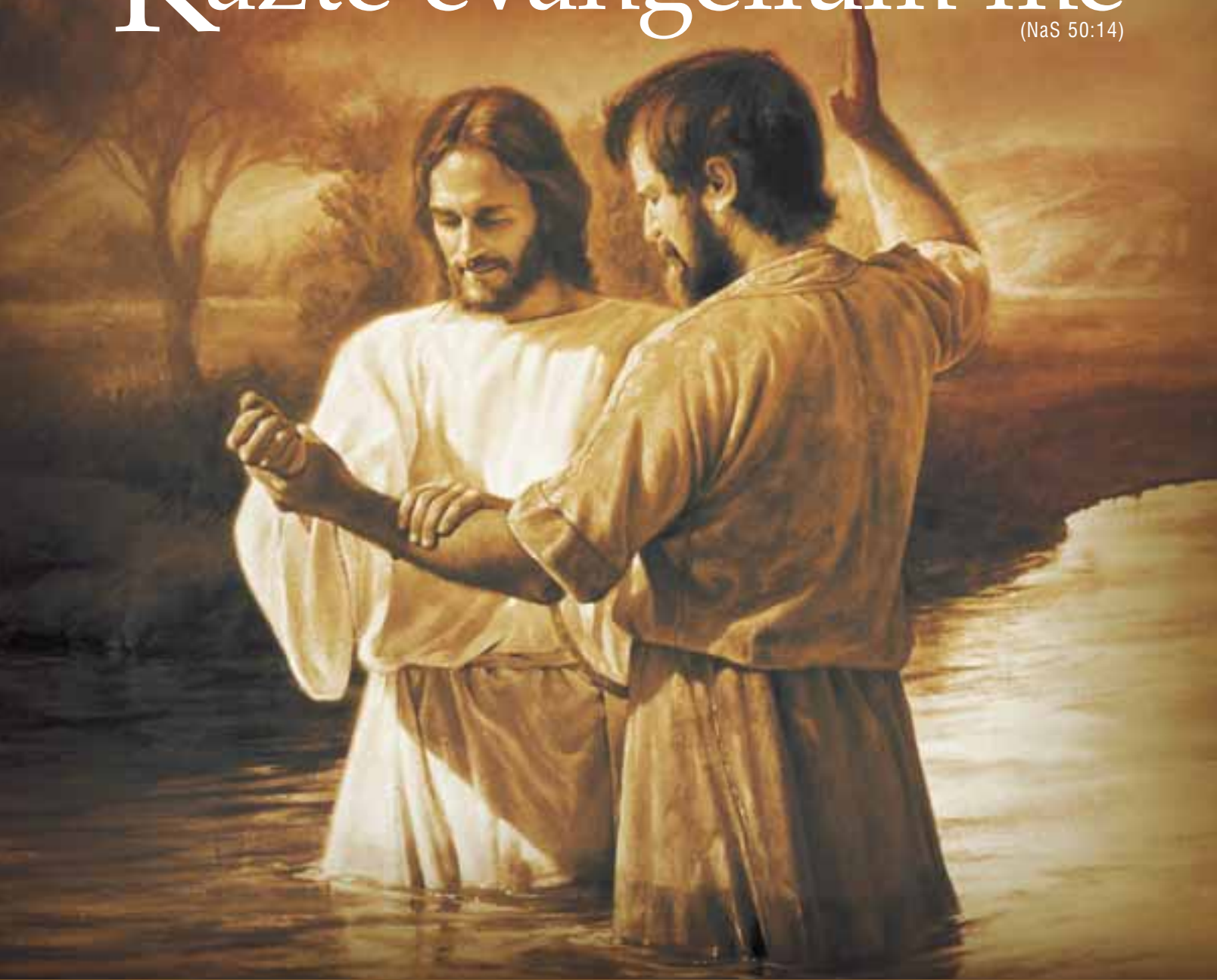


Příručka k misionářské službě

Kažte evangelium mé

(NaS 50:14)



„Čiňte pokání, všechny končiny země, a pojdte ke mně a buďte pokřtěni ve jménu mém, abyste mohli býti posvěceni přijetím Ducha Svatého“ (3. Nefi 27:20).

Kažte evangelium mé (NaS 50:14)

Obálka: *Jan Křtitel křtí Ježíše* © 1988 by Greg K. Olsen
Použito se svolením Mill Pond Press a Dr. Gerryho Hoopera. Nekopírujte.

© 2004 by Intellectual Reserve, Inc.
Všechna práva vyhrazena.

Printed in Germany.
Vydání v angličtině schváleno: 11/04
Přeložení schváleno: 11/04.
Název v originále: *Preach My Gospel*

Czech
36617 121

Kažte evangelium mé (NaS 50:14)

Poselství Prvního předsednictva	v
Úvod: Jak mohu nejlépe využít příručku <i>Kažte evangelium mé?</i>	vii
1 Jaké mám jako misionář poslání?	1
2 Jak mám studovat efektivně a jak se mám připravovat na výuku?	17
3 Co mám studovat a čemu mám učit?	29
• Lekce 1: Poselství o znovuzřízení evangelia Ježíše Krista	31
• Lekce 2: Plán spasení	46
• Lekce 3: Evangelium Ježíše Krista	59
• Lekce 4: Příkázání	70
• Lekce 5: Zákony a obřady	81
4 Jak mám rozpoznat Ducha a jak Mu mám porozumět?	89
5 Jakou úlohu má Kniha Mormonova?	103
6 Jak mám rozvíjet křesťanské vlastnosti?	115
7 Jak se mohu lépe učit jazyku své misie?	127
8 Jak mám využívat čas moudře?	137
9 Jak mám najít lidi, které bychom mohli učit?	155
10 Jak mohu zdokonalovat své učební dovednosti?	175
11 Jak mám lidem pomáhat činit a dodržovat závazky?	195
12 Jak mám lidi připravovat na křest a konfirmaci?	203
13 Jak mám spolupracovat s vedoucími kůlu a sboru?	213
Rejstřík	225



Poselství Prvního předsednictva

Milí přátelé misionáři,

blahopřejeme vám k vaší veliké příležitosti být misionáři. Žádná jiná práce než tato není závažnější ani žádná jiná nepřináší větší uspokojení.

Příručka Každé evangelium mé vám bude pomáhat, abyste se stali lépe připravenými a duchovně vyspělejšími misionáři a působivějšími učiteli. Naléhavě vás žádáme, abyste ji používali každý den při své osobní přípravě, při přípravě se společníkem, na vašich schůzkách okrsku a při konferencích zóny. Studujte odkazy na písmo a učte se naukám a zásadám.

Vyzýváme vás, abyste se pozvedli na novou úroveň oddanosti, s níž budete pomáhat našemu Nebeskému Otci v Jeho nádherném díle. Důležitou úlohou každého misionáře je pomáhat „uskutečnití nesmrtelnost a věčný život člověka“ (Mojžíš 1:39).

Zatímco budete Pánovi pokorně a s modlitbou v srdci sloužit, On vás bude odměňovat a bude vám bohatě žehnat. Když pracujete mezi Jeho dětmi, potká vás více štěstí, než kolik jste kdy zažili.

První předsednictvo



Úvod: Jak mohu nejlépe využít příručku *Kažte evangelium mé?*

Kažte evangelium mé

Používejte příručku *Kažte evangelium mé* tak, aby uspokojovala vaše misionářské potřeby. Čas vyhrazený pro studium můžete zcela věnovat pouze několika odstavcům – nebo celé kapitole. Můžete studovat kapitoly po pořádku nebo si můžete naplánovat jiné pořadí, které bude lépe vyhovovat vašim potřebám. Tato pružnost vám umožňuje studovat to, co potřebujete, v době, kdy to potřebujete, a podle pokynů svého presidenta misie.

Všechny kapitoly v příručce *Kažte evangelium mé* vám budou pomáhat naplňovat vaše misionářské poslání. Když však začnete studovat kapitolu 3, všimnete si, že se od ostatních liší. Většina kapitol je určena vám. Kapitola 3 je určena širšímu okruhu lidí. V kapitole 3 se budete učit nauky, a) abyste prohloubili svou vlastní znalost evangelia a své svědectví a b) abyste mohli učit druhé a připravovat je na činění závazků a uzavírání smluv a na jejich dodržování.

Nauky v některých dalších lekcích vám také mohou pomáhat učit zájemce a nové členy. Například kapitola 4 „Jak mám rozpoznat Ducha a jak Mu mám porozumět?“ vám může pomoci učit některé zájemce tomu, jak získat svědectví prostřednictvím moci Ducha Svatého. Kapitola 5 „Jakou úlohu má Kniha Mormonova?“ vám může pomoci zbavit zájemce některých obav týkajících se četby Knihy Mormonovy. Náměty v kapitole 2 „Jak mám studovat efektivně a jak se mám připravovat na výuku?“ mohou pomoci nově obráceným získat více ze studia Knihy Mormonovy.

Příručka *Kažte evangelium mé* se zaměřuje na základy misionářské práce. Neodpovídá na každou otázku ani neřeší každou situaci, se kterou se setkáte. Vaše práce bude neefektivnější, když budete následovat Ducha, bádat v písmech, dodržovat přikázání a uplatňovat to, čemu se učíte.

Studujte tyto kapitoly během celé své misie. Uplatňujte to, čemu se učíte. Vyhodnocujte svou práci. Misionáři, kteří usilují o to, aby se připravovali každý den, a kteří se snaží pravidelně se zlepšovat, získají vedení Ducha Svatého a budou vidět požehnání ve svém životě.

Misionářské lekce

Můžete přizpůsobit výuku lekcí jakýmkoli způsobem, který lidem nejlépe pomůže připravit se plně na křest a konfirmaci. Vaším posláním není pouze probrat materiál, je jím pomoci druhým, aby přišli ke Kristu vírou v Ježíše Krista, pokáním, křtem, přijetím daru Ducha Svatého a vytrváním do konce. Lekce má jen zřídkakdy přesáhnout 45 minut. Možná zjistíte, že čas, který budete mít k dispozici, umožňuje pouze kratší návštěvy pro výuku. V tom případě budete možná potřebovat časté a krátké návštěvy pro výuku, při kterých proberete menší části materiálu.



Lekce můžete učit mnoha způsoby. Které lekci budete učit, kdy jí budete učit a kolik času jí budete věnovat, nejlépe stanovíte na základě potřeb zájemce a toho, k čemu vás vede Duch. Neučte se z paměti celou lekci.

Osobní studium, studium se společníkem, schůzky okrsku a konference zóny

Efektivní studium během misie vám bude pomáhat naplňovat vaše misionářské poslání a bude posilovat vaše svědectví o evangeliu Ježíše Krista. Osobní studium, studium se společníkem, schůzky okrsku a konference zóny jsou čtyři nejdůležitější příležitosti ke studiu. Ve vašem denním rozvrhu je každý den vyhrazen čas pro osobní studium a pro studium se společníkem.

Denní rozvrh misionáře*

6:30	Vstaňte, pomodlete se, cvičte (30 minut) a připravte se na den.
7:30	Snídaně.
8:00	Osobní studium: Kniha Mormonova, další písmo, nauky misionářských lekcí a další kapitoly z příručky <i>Kažte evangelium mé</i> .
9:00	Studium se společníkem: podělte se o to, čemu jste se naučili během osobního studia, připravte se na výuku, procvičujte si výuku, studujte kapitoly z příručky <i>Kažte evangelium mé</i> , potvrďte plány pro tento den.
10:00	Začněte hlásat slovo. Misionáři, kteří se učí jazyk, věnují dalších 30 až 60 minut jeho studiu, včetně toho, že si naplánují činnosti pro učení se jazyku, které budou používat během dne. Misionáři mohou věnovat hodinu obědu a dalšímu studiu a hodinu večeri v takové době během dne, která je nevhodnější při jejich hlásání slova. Za normálních podmínek nemá být večere ukončena později než v 18 hodin.
21:00	Vraťte se domů (pokud neučíte lekci; pokud učíte, vraťte se do 21.30) a plánujte činnosti na další den (30 minut). Udělejte si záznam do deníku, připravte se na spaní, pomodlete se.
22:30	Jděte spát.

* *Váš prezident misie může po konzultaci s Předsednictvem Sedmdesáti nebo s předsednictvem území upravit tento rozvrh tak, aby vyhovoval místním podmínkám.*

To, čemu se naučíte při osobním studiu, vám bude pomáhat při studiu se společníkem, při schůzce okrsku a při konferenci zóny, kde můžete „učiti jeden druhého nauce království“ (NaS 88:77). To, co získáte ze svého studia a ze schůzek okrsku, vám bude pomáhat učit s duchovní mocí.

Osobní studium

Účelem vašeho osobního studia je prohlubovat vaše znalosti a svědectví o znovuzřízeném evangeliu a pomáhat vám, abyste se připravili uspokojovat potřeby těch, které učíte. Při svém osobním studiu se zaměřte na standardní díla a na výběr knih schválený pro misionáře:

- *Jesus the Christ*
- *Naše dědictví*
- *Our Search for Happiness*
- *Věrní víře*



Vaše osobní studium bude efektivní, když:

- Budete číst Knihu Mormonovu a ostatní písmena.
- Budete studovat nauky obsažené v misionářských lekcích.
- Budete studovat i ostatní kapitoly z příručky *Kažte evangelium mé*.

Studium se společníkem

Účelem studia se společníkem je 1) vytvářet jednotu mezi společníky, abyste mohli učit Duchem, a 2) zaměřit se na pokrok těch, které učíte. Vaše studium se společníkem bude efektivní, když:

- Budete vzájemně sdílet to, co jste pochopili při osobním studiu.
- Budete věnovat čas přípravě na konkrétní schůzky pro výuku, na návštěvy u členů, na příležitosti k nacházení a na další činnosti. Studujte materiály, které vám pomohou učit, nacházet a pracovat efektivněji. Diskutujte o lidech, s nimiž pracujete. Plánujte, jak uplatníte to, čemu se učíte.
- Během dne budete i nadále diskutovat o zásadách, cílech, dovednostech a plánech, kterými jste se zabývali při studiu se společníkem.

Schůzky okrsku

Účelem schůzek okrsku je „učiti jeden druhého nauce království“ (NaS 88:77).

- Schůzky okrsku se konají každý týden a trvají 60 až 90 minut.
- Schůzky okrsku plánuje a vede vedoucí okrsku, který může vyzvat další misionáře, aby mu pomohli učit.
- Program schůzek okrsku může obsahovat tyto body:
 - Podělte se o to, co jste pochopili při osobním studiu a při studiu se společníkem.
 - Procvičujte lekce za různých situací.
 - Vysvětľujte, předvádějte a procvičujte zásady a dovednosti popsané v příručce *Kažte evangelium mé*.
 - Diskutujte o pokroku zájemců a o jejich potřebách.
 - Diskutujte o obtížích, kterým v okrsku čelíte, a zabývejte se jimi.
 - Podělte se o zážitky a svědectví z misionářské práce.
- Vedoucí okrsku mohou využít schůzek okrsku k tomu, aby přijali zprávu o práci misionářů v okrsku. Nemají stanovovat druhým misionářům cíle nebo kvóty, ani je nemají žádat, aby podávali zprávu o svých cílech.

Konference zóny

Konference zóny se konají pod vedením presidenta misie.

Oddíly v příručce *Kažte evangelium mé*

Každá kapitola v příručce *Kažte evangelium mé* má několik oddílů. Tyto oddíly vám mají pomoci získat více z vašeho studia – nemají vás nutit k tomu, abyste se učili určitým způsobem. Využívejte tyto oddíly pružně podle svých potřeb.

Poznámky

Studijní deník

Příručka *Kažte evangelium mé* vás často žádá, abyste využili svého studijního deníku k lepšímu porozumění, objasnění nebo připomenutí toho, čemu se učíte. Starší Richard G. Scott učil: „Poznání pečlivě zaznamenané je poznáním, které je k dispozici v čase potřeby. Duchovně významná informace má být uchovávána na posvátném místě, což Pánovi ukazuje, jak si jí vážíme. Tento přístup zvětšuje pravděpodobnost toho, že obdržíte další světlo.“ („Acquiring Spiritual Knowledge“, *Ensign*, Nov. 1993, 86.) Procházejte si studijní deník, abyste si připomněli duchovní zážitky, abyste získali nový pohled na danou věc a abyste sledovali svůj růst.

Vaším deníkem může být vázaný deník, zápisník nebo kroužkový blok. Zaznamenávejte si své myšlenky a dojmy a uspořádejte si je tak, aby to vyhovovalo tomu, jak se učíte. Osvojte si svůj vlastní systém, který vám v budoucnosti umožní snadno získat klíčové informace. Často své záznamy procházejte, čerpejte z nich podněty a uplatňujte to, čemu jste se naučili. Do studijního deníku si dělejte poznámky a zaznamenávejte si své dojmy během osobního studia a studia se společníkem, během schůzek okrsku, konferencí zóny a při pohovorech s presidentem misie.

Informační rámečky

Rámečky v příručce *Kažte evangelium mé* vám budou pomáhat při studiu. Některé rámečky představují nebo shrnují klíčové body. Jiné vám budou pomáhat zaměřit studium na důležité body, učit se z písem, uplatňovat to, čemu se učíte, zlepšovat vaše schopnosti a uspokojovat potřeby těch, které učíte. Ve většině případů představují tyto rámečky jen výchozí bod. S modlitbou v srdci rozvíjejte činnost v rámečku tím, že si budete osvojovat nové postupy studia a že si budete vyhledávat další verše v písmech.

Vezměte v úvahu

- Co znamená „[naji]“
- Jak mám posílit sv
- Proč mám do svého
- Jakou roli hrají dop

„**Vezměte v úvahu.**“ Většina kapitol začíná otázkami v rámečku „Vezměte v úvahu“. Tyto otázky se zaměřují na hlavní body kapitoly a poskytují rámec pro vaše studium. Používejte tyto otázky k tomu, abyste si uspořádali to, čemu se učíte, abyste tomu porozuměli, abyste o tom přemítali a abyste to uplatňovali.

Zapamatujte si

- Budujte Církev tím,
- Když nacházíte lidi
- Lidé ve vaší oblasti
- Členové Církve – ak

„**Zapamatujte si.**“ Většina kapitol končí rámečkem „Zapamatujte si“ – shrnutím nejdůležitějších bodů dané kapitoly. Když dokončíte studium kapitoly, projděte si tento přehled, abyste se ujistili o tom, že těmto hlavním bodům rozumíte. Vyhodnoťte si, do jaké míry uplatňujete tyto body, a naplánujte si, jak uplatníte to, čemu jste se naučili.

Studium písem

Co se v těchto veršic.
3. Nefi 12:48
3. Nefi 27:21, 27

Jak spolu souvisejí pr

„**Studium písem.**“ Tyto rámečky vás směřují k odkazům, které mohou rozšířit vaše znalosti a prohloubit vaše svědectví. Dále rozvíjejte tuto činnost tím, že si budete vyhledávat další verše. Pokládejte si doplňující příbuzné otázky, které vám budou pomáhat lépe pochopit a uplatnit to, čemu se učíte.

Činnost: Osobní studium

Prostudujte si vidění a prohlédněte obrázek s' vidění lásku Boží (viz 1

- Co si Lehi přál pot

„**Činnost.**“ Většina kapitol obsahuje činnosti pro osobní studium a pro studium se společníkem, jejichž cílem je obohatit vaše studium a podpořit uplatnění studované látky. Opakujte tyto činnosti během celé své misie. Pokaždé, když to učiníte, získáte nové a hlubší pochopení dané věci, protože vaše potřeby – a potřeby těch, které učíte – se budou měnit.

Následujte Ducha

„Duch je ten nejdůležitější, můžete pro Pána v mí své talenty a schopnos (1986.)

Červené rámečky. Tyto rámečky obsahují důležité informace a návrhy pro mnoho situací, ve kterých učíte a hlásáte slovo.

Příběhy

Všechny příběhy v příručce *Kažte evangelium mé* se skutečně staly, i když jména většiny lidí byla změněna. Každý příběh ilustruje několik zásad spojených s misionářskou prací. Při četbě těchto příběhů vyhledávejte zásady, které ilustrují.

Náměty pro studium a uplatnění

V závěru každé kapitoly jsou uvedeny další náměty pro osobní studium, pro studium se společníkem, pro schůzky okrsku a pro konference zóny. Tento bohatý zdroj studijních činností poskytuje příklady, jak se efektivně naučit danou látku. Buďte kreativní a usilujte o inspiraci pro vytvoření dalších činností vždy, když studujete nebo učíte jeden z těchto oddílů. Vykonejte tyto činnosti několikrát během své misie.

Náměty pro studium a uplatnění**Osobní studium**


- Přečtěte si následující dopis, který jedna misionářka napsala rodičům: „V jsem učila jednu skvělou paní. Vracely jsme se ze schůzky okrsku a já jsem sedla na jediné volné místo, abych si přečetla poštu. Samozřejmě jsem ne otevřela váš dopis s fotkami malého Evana. Všimla jsem si, že oči vedle ní fotografie také dívají, a tak jsem se tam podívala a pohlédla jsem do očí je starší ženy. Pousmála se na mě a podívala se z okna. Pak zavřela oči, jako usinala. Modlila jsem se: ‚Nebeský Otče, chtěla bych s ní mluvit. Pomoz mi prosím.‘ Za chvíli otevřela oči a posadila se rovně a rychle řekla: ‚Ten je rože?‘ Ukázala jsem jí Evanovy fotografie a začala jsem si s ní povídat o rod. Zeptala jsem se jí na její děti a jí vstoupily do očí slzy a vyprávěla mi o ton dcera nesnáší a nechce se s ní stýkat. Plakala a já jsem plakala s ní. Řekla: o plánu spásy a o tom, že ji Nebeský Otec zná a ví, čím prochází. Plakala řekla jsem jí, že vím, že jí dcera má ráda, protože jsem dcera matky, která ráda, a já mám ráda ji. Vysvětlila jsem jí, že lidé se někdy špatně rozhodují dcera může jednat svobodně. S úsměvem mi řekla: ‚Vaši matce se po vás

Misionáři sloužící v odbočkách a okrscích

Mnozí misionáři slouží v odbočkách a okrscích. I když se v této příručce mluví o sborech a kůlech, tytéž zásady a postupy se týkají odboček a okrsků. President misie vás poučí o jakýchkoli úpravách, které je třeba udělat, když pracujete s vedoucími odbočky a okrsku.

Pro misionáře sboru a vedoucí sboru

Příručka *Kažte evangelium mé* byla připravena pro misionáře Církve na plný úvazek. Avšak misionáři a vedoucí sboru, kteří se snaží budovat Pánovo království, mohou také uplatňovat zásady a nauky, kterým je zde vyučováno. Časté studium této příručky jim umožní plnit zodpovědnosti, které mají jako členové-misionáři, a bude posilovat jednotu s misionáři na plný úvazek.



Dan Jones, jeden z největších misionářů této dispensace, káže evangelium ve Walesu.

Jaké mám jako misionář poslání?

Vaše poslání

Pozvat druhé, aby přišli ke Kristu, tím, že jim budete pomáhat přijmout znovuzřízené evangelium vírou v Ježíše Krista a v Jeho usmíření, pokáním, křtem, přijetím daru Ducha Svatého a vytrváním do konce.

Veźměte v úvahu

- Jaké mám jako misionář poslání?
- Co je evangelium?
- Proč kážeme evangelium?
- Proč musím učit s mocí a pravomocí?
- Jaké poselství přináší znovuzřízení? Proč je to tak důležité?
- Co je mou zodpovědností při pomáhání druhým, aby se obrátili?
- Jak poznám, zda jsem úspěšným misionářem?

Vaše pověření učit znovuzřízenému evangeliu Ježíše Krista

Obklopují vás lidé. Míjíte je na ulici, navštěvujete je u nich doma a cestujete mezi nimi. Oni všichni jsou děti Boží, vaši bratři a sestry. Bůh je miluje právě tak, jako miluje vás. Mnozí tito lidé hledají smysl života. Záleží jim na jejich rodině. Mají potřebu pocitu sounáležitosti, který mohou získat díky poznání, že jsou děti Boží, členové Jeho věčné rodiny. Chtějí mít pocit bezpečí ve světě měnících se hodnot. Chtějí „pokoj v tomto světě a věčný život ve světě, který přijde“ (NaS 59:23), ale jsou „zadržováni před pravdou pouze proto, že nevědí, kde ji nalézt“ (NaS 123:12).

Evangelium Ježíše Krista, tak jak bylo znovuzřízeno prostřednictvím proroka Josepha Smitha, bude žehnat jejich rodině, bude uspokojovat jejich duchovní potřeby a bude jim

Poznámky

pomáhat naplnit jejich nejhlubší touhy. I když možná nevědí proč, potřebují osvobození od pocitu viny, který mají kvůli chybám a hříchům. Potřebují zažít radost z vykoupení tím, že získají odpuštění hříchů a obdrží dar Ducha Svatého.

Jako zplnomocnění zástupci Ježíše Krista můžete učit lidi s mocí a pravomocí, že „vykoupení přichází ve Svatém Mesiáši a skrze něj“ a že nikdo nemůže „dlít v přítomnosti Boží, aniž by to bylo skrze zásluhu a milosrdenství a milost Svatého Mesiáše“ (2. Nefi 2:6, 8). Když lidé přijímají znovuzřízené evangelium Ježíše Krista a prostřednictvím kněžské pravomoci se jim dostává obřadů křtu a konfirmace, mohou být ujištěni, že nejsou „zavrženi na věky“ (Kniha Mormonova, titulní strana).



Jak vaše porozumění usmíření vykonaného Ježíšem Kristem poroste, vaše touha sdílet evangelium se bude zvětšovat. Budete pociťovat, tak jako Lehi, že je velmi „důležité obeznámiti s těmito věcmi obyvatele země“ (2. Nefi 2:8).

President Ezra Taft Benson učil: „Bůh nám přikázal, abychom zanesli toto evangelium celému světu. To je ta věc, která nás musí v dnešní době sjednocovat. Pouze evangelium spasí svět před pohromou jeho vlastního sebezničení. Pouze evangelium sjednotí lidi všech ras a národností v pokoji. Pouze evangelium přinese radost, štěstí a spasení lidské rodině“ (*The Teachings of Ezra Taft Benson* [1988], 167).

Vy jste povoláni, abyste jako zástupci Ježíše Krista pomáhali lidem očistit se od hříchů. Děláte to tím, že je zvete, aby přišli k Ježíši Kristu a obrátili se k Jeho znovuzřízenému evangelium. Aby mohli přijít ke Spasiteli, musejí mít v Něho víru vedoucí k pokání – musejí učinit nezbytné změny, aby uvedli svůj život do souladu s Jeho učením. Vy můžete pomáhat lidem získat takovou víru tím, že je budete učit Duchem znovuzřízenému evangelium, a tím, že je budete vyzývat k tomu, aby se zavázali žít podle Jeho učení. Dodržování tohoto závazku je připravuje na smlouvy křtu a konfirmace a na drahocenný dar Ducha Svatého. Musejí odložit „přirozeného člověka“ a stát se Svatými „skrze usmíření Krista Pána“ (Mosiáš 3:19).

Činnost: Osobní studium nebo studium se společníkem

Prostudujte si vidění o stromu života, které je zaznamenáno v 1. Nefim 8 a 11, a přitom si dobře prohlédněte obrázek stromu života, který je na této straně. Strom života symbolizuje v tomto vidění lásku Boží (viz 1. Nefi 11:21–22).

- Co si Lehi přál poté, co pojedl ovoce? (Viz 1. Nefi 8:10–18.)
- Co museli lidé ve vidění udělat, aby mohli pojmout ovoce? Co musíme udělat my, abychom mohli obdržet všechna požehnání usmíření? Jak nám závazky a smlouvy pomáhají přijmout tato požehnání?
- Co je povinností vás, misionářů, při pomáhání druhým najít ovoce evangelia a přijmout ho?

Evangelium žehná rodinám

Poselství o znovuzřízení evangelia Ježíše Krista žehná rodinám. Díky znovuzřízení rozumíme tomu, jaký má Bůh ohledně rodin záměr: „Božský plán štěstí umožňuje, aby rodinné vztahy pokračovaly věčně, i za hrob. Posvátné obřady a smlouvy, které lze obdržet ve svatých chrámech, umožňují jedincům vrátit se do přítomnosti Boží a rodinám umožňují, aby byly sjednoceny na věčnost.“ („Rodina – Prohlášení světu“, *Liahona*, říjen 2004, vnitřní strana zadní obálky.)

Rodinné společenství na zemi může být zdrojem některých našich největších radostí. Satan útočí na rodinu z mnoha stran a příliš mnoho rodin je jeho působením ničeno. Poselství znovuzřízeného evangelia Ježíše Krista umožňuje, aby rodiny byly sjednoceny nyní i na věčnosti. Když rodiny žijí podle zásad evangelia, mohou ve svém životě pociťovat pokoj a radost a mohou mít pocit sounáležitosti a jednoty. Rodiny mohou skrze světlo evangelia vyřešit nedorozumění, nesváry a překážky. Rodiny, které jsou narušené konflikty, mohou být uzdraveny prostřednictvím pokání, odpuštění a víry v moc usmíření Ježíše Krista. „Štěstí v rodinném životě dosáhneme s největší pravděpodobností tehdy, když je založeno na učení Pána Ježíše Krista. Úspěšná manželství a rodiny jsou založeny a udržovány na zásadách víry, modlitby, pokání, odpuštění, úcty, lásky, soucitu, práce a hodnotných odpočinkových činností.“ (*Liahona*, říjen 2004, vnitřní strana zadní obálky.)

Snažte se najít a učit rodiny – otce, matku a děti – kteří se mohou vzájemně podporovat v životě podle evangelia a časem být zpečetěni jako rodinná jednotka znovuzřízenou kněžskou pravomocí.

Učte Duchem

Protože evangelium Ježíše Krista „moc zajisté Boží jest k spasení každému věřícímu“ (Římanům 1:16), poselství znovuzřízeného evangelia se musí učit božskou mocí – mocí Ducha Svatého, který je třetím členem Božstva. Je často nazýván Duchem a jedna z Jeho rolí je učit pravdě a svědčit o ní. Když učíte prostřednictvím této moci, tak Duch Svatý:

- Vás učí novým pravdám a vyvolává ve vaší paměti nauky, které jste studovali (viz Jan 14:26).
- Dává vám slova do úst v té chvíli, kdy je potřebujete (viz NaS 84:85).
- Nese vaše poselství do srdce lidí, které učíte (viz 2. Nefi 33:1).
- Svědčí o pravdivosti vašeho poselství a potvrzuje vaše slova (viz NaS 100:5–8).
- Vám pomáhá rozpoznat potřeby lidí, které učíte (viz Alma 12:7).

Duch hraje zásadní roli, má-li být výuka pravd evangelia taková, aby v druhých vytvářela víru. Když se snažíte získat víru, kterou potřebujete k tomu, abyste spoléhali na Ducha, máte dělat tyto věci:

- Modlete se o Ducha (viz NaS 42:14).
- Očistěte své srdce (viz NaS 112:28).

„Nejdůležitější Pánovou prací, kterou budete kdy dělat, bude práce mezi stěnami vašeho vlastního domova.“

– PRESIDENT HAROLD B. LEE
THE TEACHINGS OF HAROLD B. LEE,
SEL. CLYDE J. WILLIAMS (1996), 280

- Dodržujte příkázání (viz NaS 20:77, 79).
- Pilně si v mysli ukládejte jako poklad Boží slovo (viz NaS 11:21; 84:85).
- Učte tak, aby druzí vašemu poselství porozuměli a aby byli vzděláni (viz NaS 50:13–22).
- Používejte víru (viz Moroni 10:7).

Pro své posvátné povolání jste byli ustanoveni se slibem, že Duch vám bude dán, pokud budete splňovat požadavky, které stanovil Pán. Jednou z vašich nejnaléhavějších tužeb má být to, abyste se mohli těšit z darů Ducha.

Moc a pravomoc vašeho povolání

Misionáři mají vycházet „v moci vysvěcení, jímž [byli vysvěceni, hlásající] radostné zvěsti veliké radosti, a to věčné evangelium“ (NaS 79:1). Máte pravomoc kázat evangelium. Jste-li nositeli kněžství, máte pravomoc vykonávat jeho obřady. Když jste hodni této pravomoci a používáte ji s modlitbou v srdci, obdržíte duchovní moc, která je důkazem toho, že vaše povolání je skutečností. Nemějte obavy plnit toto pověření a nebuďte ani nesmělí. Vy máte učit s mocí a pravomocí Boží, tak jako synové Mosiášovi (viz Alma 17:2–3).

Když jste byli ustanoveni kněžskou pravomocí, obdrželi jste právo a výsadu zastupovat Pána. Obdrželi jste osvědčení pro službu, které světu potvrzuje tuto pravomoc. President Spencer W. Kimball řekl: „Ustanovení může být chápáno doslovně jako vyhrazení pro zvláštní účel neboli oddělení; je to oddělení od hříchu, od tělesného; od všeho, co je hrubé, nízké, zkažené, bídne nebo vulgární; je to *oddělení* od světa k vyšší úrovni myšlení a jednání. Toto požehnání je podmíněno věrnou službou.“ (*The Teachings of Spencer W. Kimball*, ed. Edward L. Kimball [1982], 478.)

Společně s vaší pravomocí přichází zodpovědnost žít tak, abyste byli hodni svého povolání. Jako Pánovi zástupci máte být „příkladem věrných“ (1. Timoteovi 4:12). Snažte se žít podle Božích příkázání a dodržovat smlouvy, které jste uzavřeli v chrámu; znejte písma; buďte zdvořilí, dochvilní a spolehliví; dodržujte misionářské normy chování, oblékání a vzhledu; mějte rádi lidi, s nimiž sloužíte a pracujete. Svým jednáním ctěte Kristovo jméno.

Ve své práci máte používat kromě pravomoci také moc. Pravomoc, kterou jste obdrželi, může vést k moci. Je to tak, duchovní moc je jedním z důkazů toho, že vaše pravomoc je skutečná. Duchovní moc je darem, který vám umožňuje konat práci efektivněji.

Když pracujete a učíte, vaše moc a pravomoc má být vidět. Moc se může projevat při mnoha věcech, které děláte, například:

- Budete vedeni Duchem a řeknete to, co Pán chce, abyste v danou chvíli řekli (viz NaS 84:85).
- Obdržíte vedení a budete vědět, kam máte jít a co máte dělat (viz NaS 28:15; 31:11; 75:26–27).
- Vaše svědectví bude potvrzovat svědectví Ducha (viz 2. Nefi 33:1; NaS 100:5–8).
- Budete se podílet na spásných obřadech (viz NaS 84:19–20).
- Jestliže jste starší, budete dávat kněžská požehnání (viz Jakub 5:14–15).
- Budete se modlit s lidmi, s nimiž pracujete, i za ně (viz Alma 6:6; 8:18–22; 10:7–11; 31:26–35; NaS 75:19).
- Budete vyjadřovat lásku k Pánovi, ke své rodině, k misionářům sloužícím s vámi a k lidem, kterým sloužíte.

Studium písem

Jak obdržíte moc?

Alma 17:2–3

NaS 53:3

1. Korintským 2:4

Činnost: Osobní studium nebo studium se společníkem

Podívejte se na obrázek Krista, který vysvěcuje apoštoly, a pak si přečtete Jana 15:1–16.

V jakém smyslu je Kristus vinný kmen? V jakém smyslu jste vy ratolestí tohoto vinného kmene? Jak vaše ustanovení s tímto vztahem souvisí?

Přečtete si znovu své osvědčení pro službu. Zaznamenejte si, jaké máte pocity a jaké myšlenky se vám vybavují, když ho čtete. Vždy, když studujete tuto kapitulu, si tento postup zopakujte. Všimněte si, jak se vaše pocity s postupem doby mění.

Prostudujte si Nauku a smlouvy 109:13–15, 21–30, 38–39, 55–57, což jsou výňatky z inspirované modlitby, kterou prorok Joseph Smith zasvětil chrám Kirtland. O jaká požehnání žádal Joseph Smith pro věrné?



Evangelium Ježíše Krista

Evangelium Ježíše Krista definuje vaše poselství i vaše poslání; to znamená, že odpovídá na otázku „co“ je misionářská práce i na otázku „proč“ ji dělat. Spasitel definoval své evangelium tak, že do něj zahrnul některé velmi důležité a základní nauky. Přišel na svět, aby vykonal vůli svého Otce, a Jeho Otec Ho poslal na svět, aby byl pozdvižen na kříž. Všichni lidé budou prostřednictvím Jeho usmíření a vzkříšení pozdviženi, aby stáli před Kristem a byli souzeni za své skutky, ať byly dobré, nebo zlé. Ti, kteří používají víru v Krista, činí pokání z hříchů a jsou pokřtěni v Kristově jménu, mohou být posvěceni Duchem Svatým. Vytrvají-li do konce, budou stát v poslední den před Kristem bez poskvrny a vejdou v odpočinutí Páně. Kristus je bude považovat před Otcem za nevinné. On bude jejich Prostředníkem a Obhájcem. Ti, kteří nevytrvají ve věrnosti do konce, budou „[uvrženi] do ohně... kvůli spravedlnosti Otcově“. (Viz 3. Nefi 27:13–22; porovnej s 2. Nefim 31:10–21; 3. Nefi 11:31–41; NaS 76:40–42, 50–53.)

Poznámky

Poznámky

Účelem evangelia je očistit lidi od hříchů, aby v den soudu mohli přijmout Spasitelovo milosrdenství. Proto jádrem této knihy, a což je důležitější, jádrem práce, kterou každý den děláte, je pozvat druhé, aby přišli ke Kristu, tím, že jim budete pomáhat přijmout znovuzřízené evangelium vírou v Ježíše Krista a v Jeho usmíření, pokáním, křtem, přijetím Ducha Svatého a vytrváním do konce.

Jednotlivci a rodiny začínají následovat Krista, když používají víru v Něho a činí pokání z hříchů. Křtem a přijetím daru Ducha Svatého od toho, kdo má pravomoc od Boha vykonávat tyto obřady, získávají odpuštění hříchů. Potom je jejich úkolem vytrvat do konce, neboli jinými slovy, i nadále ve svém životě používat víru

v Ježíše Krista, činit pokání a obnovovat smlouvy, které učinili. To nejsou kroky, které uplatní pouze jednou v životě; jsou to kroky, které se stávají, pokud je během života opakují, způsobem života, jenž je stále bohatěji odměňuje. Je to skutečně jediný způsob života, který přináší pokoj svědomí a umožňuje dětem Nebeského Otce, aby se vrátily k Němu a žily v Jeho přítomnosti.

Poslušnost Ježíše Krista je celoživotním závazkem. Když používáme víru, činíme pokání, jsme pokřtěni a zavážeme se sloužit Kristu a když pak přijmeme Ducha Svatého, můžeme zažít uzdravení, odpuštění hříchů a naprosté obrácení ke Spasiteli a k Jeho evangeliu.

Pomáhejte lidem získat víru v Ježíše Krista vedoucí k pokání tím, že budete učit a svědčit o tom, že plnost evangelia Ježíše Krista a pravomoc kněžství byla znovuzřízena, a tím, že je budete vyzývat, aby žili podle Jeho učení.

*„Kažte první zásady evangelia
– kažte je znovu a znovu:
zjistíte, že vám budou den za
dnem ohledně nich zjevovány
nové myšlenky a další světlo.
Budete je chápat lépe a stanou
se jasnějšími. Pak budete
schopni je vyložit tak,
aby ti, které [učíte],
je snadněji pochopili.“*

– HYRUM SMITH
HISTORY OF THE CHURCH, 6:323

Studium písem

Co je evangelium Kristovo neboli nauka Kristova?

2. Nefi 31:10–21

3. Nefi 11:31–41

3. Nefi 27:13–22

Poselství o znovuzřízení: Základ víry

Bez ohledu na to, kde sloužíte nebo koho učíte, svou výuku zaměřte na znovuzřízení evangelia Ježíše Krista. „Když učíte poselství o znovuzřízení svět, který velmi naléhavě potřebuje evangelium Ježíše Krista, Pán vám bude žehnat.“ („Prohlášení o misionářské práci“, dopis Prvního předsednictva, 11. prosince 2002.) Až budete studovat nauky v misionářských lekcích, uvidíte, že máme jediné poselství: Bůh prostřednictvím novodobého proroka znovuzřídil znalost plánu spasení, který je soustředěn v Kristově usmíření a naplňován tím, že lidé žijí v souladu s prvními zásadami a obřady evangelia.

Dbejte na to, aby každý, koho učíte, jasně porozuměl níže uvedenému:

- Bůh je náš doslovný Nebeský Otec. Miluje nás. Každý člověk na zemi je dítě Boží a člen Boží rodiny. Ježíš Kristus, Syn Boží, je náš Spasitel a Vykupitel.
- Náš milující Nebeský Otec projevoval v průběhu biblických dějin zájem o své děti tím, že zjevoval své evangelium prorokům. Žel, mnozí lidé evangelium zavrhlí; dokonce někteří z těch, kteří ho přijali, nauky a obřady evangelia pozměnili a upadli do nevíry a odpadlictví.
- Náš Nebeský Otec poslal na zem svého milovaného Syna, Ježíše Krista. Ježíš konal zázraky a učil svému evangeliu. Uskutečnil usmíření a byl vzkříšen.
- Bůh, počínaje prvním viděním, opět projevil lásku vůči svým dětem. Znovuzřídil evangelium Ježíše Krista a svou kněžskou pravomoc a prostřednictvím proroka Josepha Smitha zorganizoval na zemi svou církev. Kniha Mormonova je přesvědčivým důkazem tohoto znovuzřízení.



Když zájemcům pomůžete porozumět cyklu odpadlictví a znovuzřízení, budou připraveni pochopit, jak nesmírně potřebujeme znovuzřízení posledních dnů. Pochopí, že je potřeba přijmout znovuzřízené evangelium, obdržet spásné obřady prostřednictvím pravomoci znovuzřízeného kněžství a jít cestou k věčnému životu. Pomozte lidem poznat, že církev není pouhým jiným náboženstvím ani není nějakou americkou církví. Spíše můžeme říci, že je „[plností] evangelia“ (NaS 1:23), téhož evangelia, které bylo zjevováno a učeno od počátku.

Kniha Mormonova – Další svědectví o Ježíši Kristu je přesvědčivým důkazem toho, že Joseph Smith byl prorokem a že evangelium Ježíše Krista bylo znovuzřízeno. Je závěrným kamenem našeho náboženství, nejmocnější pomůckou pro učení tohoto

poselství. Prostřednictvím Josepha Smitha byly znovuzřízeny mimo jiné tyto důležité pravdy: Bůh je náš Otec a my jsme Jeho duchovní děti; před narozením jsme žili s Ním; a prostřednictvím Kristova usmíření a prostřednictvím poslušnosti zákonů a obřadů evangelia mohou žít rodiny spolu na věky v Boží přítomnosti.

Kniha Mormonova je důkazem lásky, kterou Bůh chová ke svým dětem. Ukazuje, že Bůh promlouvá ke svým dětem. Když učíte a svědčíte, vyzývejte lidi, aby četli Knihu Mormonovu a modlili se o jejím poselství. Každý člověk, kterého učíte, se musí rozhodnout, zda přijme Knihu Mormonovu jako zjevení od Boha.

Důvěřujte pozoruhodnému slibu v Moronim 10:3–5. Dělejte vše, co můžete, abyste lidi přesvědčili, aby četli tuto knihu, snažili se jí porozumět a aby se upřímně tázali Boha, zda je pravdivá. Svědectví Ducha Svatého se stává úhelným kamenem jejich víry v to, že Kristus znovuzřídil svou církev. Pomáhejte těm, které učíte, získat toto duchovní potvrzení.

Studium písem

Jak máte používat Knihu Mormonovu ve své misionářské práci?

1. Nefi 13:39	Moroni 10:3–5	NaS 42:12–14
2. Nefi 29:8–10	NaS 20:5–16	

Činnost: Osobní studium

Představte si, že se chystáte napsat článek na téma poselství o znovuzřízení pro místní noviny. Do studijního deníku si napište název, který vystihuje to, co je jádrem poselství. Potom si запиšte své myšlenky a pocity týkající se tohoto poselství včetně toho, jak se mění způsob vašeho života i váš pohled na svět kolem vás díky tomu, že se zlepšuje vaše porozumění tomuto poselství.

Pomáhejte druhým činit závazky – je to brána k víře a k pokání

Pomáhejte lidem splnit požadavky pro křest a konfirmaci tím, že je budete učit pravdivé nauce a budete je vyzývat, aby činili pokání a změnili svůj život činěním a dodržováním závazků, čímž získají víru v Ježíše Krista. Tyto závazky připravují lidi na to, aby uzavírali a dodržovali posvátné smlouvy.

Starší Jeffrey R. Holland učil: „První věcí, kterou učiníte, když vám zájemce řekne, že nečetl Knihu Mormonovu a nemodlil se o ní, bude to, že budete velmi zklamaný! ... Velmi často jsme v těchto věcech příliš laxní. Toto je věčný život. Toto je spasení dětí Božích. Věčnost visí na vlásku... Toto je nejdůležitější cesta, po které kdy zájemce kráčel. Jestliže to však neví, víte to alespoň vy! ... A tak vezměte tuto situaci do svých rukou. Učte s mocí a pravomocí a potom buďte velmi zklamaní, jestliže první krok, který vede k zachování přikázání a k zachování smluv, nebyl úspěšně vykonán.“ („Making and Keeping Covenants“, missionary satellite broadcast, Apr. 1997.)

Když učíte lidi porozumět znovuzřízení plnosti evangelia, „[oznamujete] pokání“ (NaS 15:6). K pokání patří změna srdce a touha zanechat hříchu a sloužit Bohu. Patří k němu pokorné podrobení se Duchu a poddání se Boží vůli. Pokání vyžaduje, aby lidé prohloubili svůj závazek žít v souladu s Boží vůlí. Vyžaduje upřímnou a trvalou změnu myšlenek, přání, zvyků a činů. Je to pozitivní zkušenost, která přináší radost a pokoj. Když pomáháte lidem, aby pochopili, co musejí dělat, když činí pokání, buďte smělí a projevujte lásku. Když vyzýváte lidi, aby činili závazky, pozvedáte tím efektivně hlas varování i naděje.

Studium písem

Čemu tyto verše učí ohledně oznamování pokání?

Alma 29:1–4	Alma 62:45	NaS 15:6; 16:6
Alma 42:31	NaS 14:8	

Křest a konfirmace

Křest a konfirmace lidí, které učíte, je hlavní náplní vašeho poslání. Křest je na odpuštění hříchů, a dar Ducha Svatého přináší hojnost požehnání těm, kteří žijí tak, aby ho byli hodni. Prostřednictvím těchto obřadů lidé vstupují branou a pokračují po cestě, která vede k věčnému životu. Starší Dallin H. Oaks řekl: „Nekážeme a neučíme proto,

abychom ‚přivedli lidi do Církve‘ nebo bychom zvětšili počet členů Církve. Nekážeme a neučíme jen proto, bychom lidi přesvědčili, aby žili lépe... Zveme všechny, aby přišli ke Kristu prostřednictvím pokání, křtu a konfirmace, bychom synům a dcerám Božím otevřeli brány celestiálního království. Toto nemůže udělat nikdo jiný.“ („The Purpose of Missionary Work“, missionary satellite broadcast, Apr. 1995.)

Když učíte znovuzřízenému evangelium, pomáhejte lidem porozumět posvátné podstatě křtu a konfirmace. Pomáhejte jim pochopit, že dar Ducha Svatého je v tomto životě velikým požehnáním a že je klíčem k jejich spasení. Duch Svatý je „naučí všemu“ (Jan 14:26). President Boyd K. Packer učil: „Když učíte zájemce a připravujete je na křest vodou, musíte také myslet na dar Ducha Svatého – na křest ohněm. Myslete na to jako na jedinou věc. Nejprve přichází křest vodou a potom křest ohněm.“ („The Gift of the Holy Ghost: What Every Missionary Should Know – and Every Member As Well“, seminar for new mission presidents, June 2003.) Prorok Joseph Smith učil: „Křest vodou je jen polovina křtu, a není k ničemu bez druhé poloviny – kterou je křest Duchem Svatým.“ (*History of the Church*, 5:499.)

Pomáhejte těm, které učíte, porozumět tomu, že musejí splňovat podmínky dané v Nauce a smlouvách 20:37, aby byli způsobilí pro křest a konfirmaci.

NaS 20:37 Podmínky pro křest

- Pokořte se před Bohem.
- Mějte přání být pokřtěni.
- Přijďte se srdcem zlomeným a s duchem zkroušeným.
- Čiňte pokání ze všech svých hříchů.
- Buďte ochotni vzít na sebe jméno Ježíše Krista.
- Mějte odhodlání sloužit Kristu až do konce.
- Projevujte svými skutky, že jste přijali Ducha Kristova na odpuštění svých hříchů.

Když jsou způsobilí obrácení pokřtěni, jsou konfirmováni za člena Církve a je jim předán dar Ducha Svatého. Konfirmace se provádí pod vedením biskupa nebo presidenta odbočky brzo po křtu na shromáždění svátosti. I když jsou tyto dva obřady odděleny krátkým časovým odstupem, konfirmace doplňuje a dokončuje křest.

Studium písem

Proč je dar Ducha Svatého jedním z největších darů, který můžeme obdržet?

3. Nefi 19:1–13	Jan 3:5	Galatským 5:22–25
NaS 45:56–57	Jan 14:26	Průvodce k písmům, „Duch Svatý“

Proč mají obrácení toužit po daru Ducha Svatého?

2. Nefi 31:12–17	Skutkové apoštolů 8:14–17	Skutkové apoštolů 19:1–6
2. Nefi 32:1–5		

Činnost: Studium se společníkem

Prostudujte následující verše a sestavte si seznam podmínek pro křest a seznam smluv spojených se křtem. Diskutujte se svým společníkem, jak těmto požadavkům učít druhé.

2. Nefi 31:13	Alma 7:14–16	Moroni 6:1–4
Mosiáš 18:8–10	3. Nefi 11:21–41	NaS 20:37

Utvrzujte Církev

Když byli lidé pokřtěni a konfirmováni za členy Církve, pracujte i nadále s vedoucími a členy sboru, abyste těmto nově obráčeným pomohli přivyknout si na jejich nový život a pokračovat v jejich duchovním růstu. Církev je utvrzována, když lidé, kteří mají svědectví, jsou křtěni a konfirmováni, zachovávají své smlouvy, aktivně se připravují na cestu do chrámu a pomáhají posilovat sbor nebo odbočku.

Obrácení, kteří mají mezi členy přátele, kterým je dána zodpovědnost, a kteří jsou živeni Božím slovem, porostou ve svědectví a ve víře. Misionáři, vedoucí sboru a členové Církve nemají zanedbávat svou zodpovědnost za péči o nové členy a za jejich posilování.

Úspěšný misionář

Váš úspěch jako misionáře je převážně posuzován podle vaší oddanosti, s níž nacházíte, učíte, křtíte a konfirmujete lidi a s níž jim pomáháte stát se věrnými členy Církve, kteří se těší přítomnosti Ducha Svatého.

Vyvarujte se toho, abyste se srovnávali s jinými misionáři a abyste porovnávali vnější výsledky svého úsilí s jejich. Pamatujte na to, že lidé mají svobodu jednání, aby se rozhodli, zda vaše poselství přijmou nebo ne. Vaší zodpovědností je učit jasně a mocně, aby se mohli správně rozhodnout. Někteří možná vaše poselství nepřijmou, i když obdrží duchovní svědectví, že to je pravda. Zarmoutí vás to, protože je máte rádi a přejete si jejich spasení. Nemá vás to však zbavit odvahy; ztráta odvahy oslabuje vaši víru. Když budete očekávat méně, vaše efektivita se sníží, vaše touha se oslabí a bude pro vás obtížnější následovat Ducha.

Můžete vědět, že jste úspěšní misionáři, když:

- Pociťujete, jak Duch vašim prostřednictvím svědčí lidem.
- Máte rádi lidi a přejete si jejich spasení.
- Posloucháte naprosto důsledně.
- Žijete tak, abyste mohli obdržet Ducha, který vám bude ukazovat, kam máte jít, co máte dělat a co máte říkat, a abyste ho uměli následovat.
- Rozvíjíte křesťanské vlastnosti.
- Pracujete efektivně každý den, děláte to nejlepší, co můžete, abyste přiváděli duše ke Kristu, a usilovně se snažíte rozvíjet a zlepšovat.
- Pomáháte budovat Církev (sbor), kdykoli jste pověřeni nějakou prací.
- Varujete lidi před následky hříchu. Vyzýváte je, aby činili závazky a dodržovali je.
- Učíte další misionáře a sloužíte jim.
- Konáte dobro a sloužíte lidem při každé příležitosti, bez ohledu na to, zda přijímají vaše poselství.

I když jste udělali to nejlepší, co jste mohli, přesto můžete zažít zklamání, avšak nebudete zklamáni sami sebou. Když pociťujete Ducha, který působí vašim prostřednictvím, můžete si být jisti tím, že Pán je s vámi spokojen.

Studium písem

Jak služebníci Páně pohlížejí na svou práci? Jak služebníci Páně ovlivňují ty, kterým slouží?

Mosiáš 28:3

3. Nefi 28:4–10

NaS 68:2–6

Alma 8:14–15

Eter 12:13–15

Helaman 10:3–5

NaS 15:4–6; 16:4–6

Činnost: Osobní studium

- Přečtěte si Helamana 10:1–5 a 3. Nefiho 7:17–18. Jak Pán hodnotil tyto misionáře a jejich službu?
- Přemýšlejte o misionářském úsilí Abinadiho a Ammona (viz Mosiáš 11–18; Alma 17–20, 23–24). Proč byli oba misionáři úspěšní, i když bezprostřední výsledky jejich úsilí byly rozdílné?
- Zaznamenejte si to, čemu jste se naučili, do studijního deníku.

Zapamatujte si

- Vaším posláním je pozvat druhé, aby přišli ke Kristu, tím, že jim budete pomáhat přijmout znovuzřízené evangelium vírou v Ježíše Krista a v Jeho usmíření, pokáním, křtem, přijetím daru Ducha Svatého a vytrváním do konce.
- Znovuzřízené evangelium Ježíše Krista je jediný způsob, jak najít věčné štěstí.
- Vaše povolání vám dává pravomoc; zachovávání smluv vám dává moc.
- Plnost evangelia Ježíše Krista byla znovuzřízena prostřednictvím proroka Josepha Smitha. Kniha Mormonova je důkaz toho, že Joseph Smith byl prorok.
- Žít podle evangelia pomáháte lidem tím, že je vyzýváte, aby činili závazky a dodržovali je.
- Svou lásku k Pánovi a vděčnost za Jeho usmíření projevujete tím, že k Němu přivádíte duše.
- Jste úspěšní, pokud jste poslušní, pokud žijete spravedlivě a pokud děláte to nejlepší, co můžete, abyste pomáhali druhým žít podle evangelia.

Poznámky

Misionářská práce

Níže jsou uvedena prohlášení, která pronesli presidenti Církve v této dispensaci.

President Joseph Smith (1830–1844)

„Po všem, co bylo řečeno, je největší a nejdůležitější povinností hlásání evangelia.“
(*Teachings of the Prophet Joseph Smith*, sel. Joseph Fielding Smith [1976], 113.)

„Ať Svatí pamatují na to, že velké věci záleží na jejich individuálním úsilí a že jsou povoláni, aby s námi a s Duchem Svatým spolupracovali na uskutečňování velkého díla posledních dnů.“ (*Teachings of the Prophet Joseph Smith*, 178–179.)

President Brigham Young (1847–1877)

„V této Církvi není muže ani ženy, kteří nejsou na misi. Tato misie potvrzuje, pokud budou žít, a znamená to činit dobro, podporovat spravedlivost, učit zásadám pravdy a přesvědčit sebe sama a každého kolem sebe k životu podle oněch zásad, aby mohli získat věčný život.“
(*Discourses of Brigham Young*, sel. John A. Widtsoe [1954], 322.)

President John Taylor (1880–1887)

„Naší povinností je kázat evangelium všem lidem... To je to, co od nás Bůh očekává.“
(*The Gospel Kingdom*, sel. G. Homer Durham [1943], 234–235.)

President Wilford Woodruff (1889–1898)

„Na tuto zem jsme přišli na misi;... abychom mohli mít moc vyjít a varovat národy země... Velmi málo nás, starších Izraele, plně chápe své postavení, své povolání, svůj vztah k Bohu, svou zodpovědnost neboli dílo, které Pán vyžaduje z našich rukou.“ (*The Discourses of Wilford Woodruff*, sel. G. Homer Durham [1946], 124.)

President Lorenzo Snow (1898–1901)

„Neexistuje žádný smrtelník, kterého by natolik zajímal úspěch staršího, když káže evangelium, nakolik to zajímá Pána, jenž ho poslal kázat lidem, kteří jsou Pánovými dětmi.“
(*The Teachings of Lorenzo Snow*, comp. Clyde J. Williams [1984], 70.)

President Joseph F. Smith (1901–1918)

„Máme ve světě poslání: každý muž, každá žena, každé dítě, které je již dostatečně chápající neboli které dorostlo do věku zodpovědnosti,... mají být způsobilí kázat pravdu, vydávat svědectví o pravdě.“ (*Gospel Doctrine*, 13th ed. [1968], 251–252.)

President Heber J. Grant (1918–1945)

„Jako lid máme na práci jednu velikou věc, a tou je volat ke světu, aby činil pokání z hříchů, aby přišel k Bohu. A naší povinností, která převyšuje všechny ostatní, je vyjít a hlásat evangelium Pána Ježíše Krista, že na zemi byl opět znovuzřízen plán života a spasení... My skutečně máme drahocennou perlu. My máme to, co má větší hodnotu než veškeré bohatství a vědecké informace, které má svět. My máme plán života a spasení... Nejlepší způsob, jak ve světě projevit lásku k bližnímu, je vyjít a hlásat evangelium Pána Ježíše Krista, o němž nám dal naprosté poznání týkající se jeho božskosti.“ (Conference Report, Apr. 1927, 175–176.)

President George Albert Smith (1945–1951)

„To je vaše poslání, bratři a sestry Církve, to je vaše zodpovědnost. Bez zaplacení jste je dostali a náš Nebeský Otec bude očekávat, že tyto nádherné pravdy budete bez zaplacení sdílet s Jeho dalšími syny a dcerami.“ (*Sharing the Gospel with Others*, sel. Preston Nibley [1948], 213.)

„Oslavení v celestiálním království získáme pouze pod podmínkou, že budeme sdílet s dalšími dětmi našeho Otce pozhennání evangelia Ježíše Krista a že budeme dodržovat přikázání, jež obohatí náš život zde i život příští.“ (*Sharing the Gospel with Others*, 190.)

President David O. McKay (1951–1970)

„Každý člen... misionářem!“ (Conference Report, Apr. 1959, 122.)

„Pravé křesťanství je láska v akci. Lásku k Bohu můžeme dát nejlépe najevo tím, že projevujeme nesobeckou lásku ke svým bližním, žádný lepší způsob neexistuje. Toto je duch misionářské práce.“ (*Gospel Ideals* [1954], 129.)

President Joseph Fielding Smith (1970–1972)

„Slyšeli jsme, že my všichni jsme misionáři. Každý člen... je nebo má být misionářem;... my, členové Církve, se stáváme misionáři, když se zavážeme podporovat evangelium Ježíše Krista. To patří k zodpovědnostem každého člena Církve.“ (*Take Heed to Yourselves* [1971], 27–28.)

President Harold B. Lee (1972–1973)

„Misionářská práce je zkrátka domácí učení pro ty, kteří nyní nejsou členy Církve, a domácí učení není nic více ani méně než misionářská práce pro členy Církve.“ (*Improvement Era*, Dec. 1964, 1078.)

President Spencer W. Kimball (1973–1985)

„Nyní v rozvrhu Páně nastala ta chvíle, kdy máme poponést evangelium dále, než kam kdy bylo doneseno dříve... Mnoho lidí v tomto světě volá, vědomě i nevědomě: ‚Přijďte... a pomozte nám.‘ Může to být váš soused. Může to být vaše přítelkyně. Může to být příbuzný. Může to být někdo, koho jste potkali teprve včera. Ale my máme to, co oni potřebují. Seberme ze svého studia novou odvalu a modleme se tak jako Petr: ‚A nyní, Pane,... dejž služebníkům svým mluvit slovo své svobodně a směle‘ (Skutkové apoštolů 4:29).“ (*Teachings of Spencer W. Kimball* [1982], 546.)

President Ezra Taft Benson (1985–1994)

„Musíme sdílet evangelium s druhými. Každý člen misionářem – to je naše zodpovědnost. To je ta práce, k níž nás povolávají proroci Boží...“

... Misionářská práce členů je jedním z důležitých klíčů k individuálnímu růstu našich členů. Jsem přesvědčen, že misionářská práce členů pozvedne duchovnost v kterémkoli sboru, kde se bude využívat.“ (*Teachings of Ezra Taft Benson*, 208–209.)

President Howard W. Hunter (1994–1995)

„Přinést evangelium každému pokolení, jazyku a lidu je zajisté tou jedinou největší zodpovědností, kterou máme ve smrtelnosti... Máme výsadu, že jsme se narodili v těchto posledních dnech, tak odlišných od předchozích dispensací, abychom pomáhali přinést evangelium celé zemi.“ („Walls of the Mind“, *Ensign*, Sept. 1990, 10.)

„Jak souvisí usmíření s misionářskou prací? Kdykoli ve svém životě pocítíme požehnání usmíření, není možné, aby nebylo doprovázeno zájmem o blaho druhých... Významným ukazatelem osobního obrácení člověka je touha sdílet evangelium s druhými.“ („The Atonement and Missionary Work“, seminar for new mission presidents, June 1994.)

President Gordon B. Hinckley (1995–)

„Jsme zde, abychom pomáhali našemu Otci v Jeho díle a v Jeho slávě, uskutečnit nesmrtelnost a věčný život člověka‘ (Mojžíš 1:39). Váš závazek ve vaší sféře zodpovědnosti je stejně vážný jako můj závazek ve sféře mé.“ (Conference Report, Apr. 1995, 94; nebo *Ensign*, May 1995, 71.)

„Ať je v srdci každého člena budováno vědomí jeho vlastní schopnosti přivádět ostatní k poznání pravdy. Ať na tom každý pracuje. Ať se o to s opravdovou vážností modlí.“ („Vyhledávejte beránky, paste ovce“, *Liahona*, červenec 1999, 120.)

Náměty pro studium a uplatnění

Osobní studium

- Připravte si dvouminutový proslov o jedné z otázek uvedených na začátku této kapitoly. Buďte připraveni pronést svůj proslov svému společníkovi nebo misionářům na schůzce okrsku.
- Požádejte nedávno obrácené, aby vyprávěli příběh svého obrácení. Co jim pomohlo získat „víru... ku pokání“ (Alma 34:17)? Proč se rozhodli být pokřtěni a confirmováni? Jaké to bylo, když se stali novými členy Církve? V čem jim mohli misionáři sloužit lépe?
- Uvažujte o tom, co to znamená pozvednout hlas varování (viz Jakob 3:12; NaS 1:4; 38:41; 63:57–58; 88:81; 112:5; Ezechiel 3:17–21; 33:1–12). Popište vlastními slovy, co to znamená a jak to můžete dělat.
- Přečtěte si Mormona 8 a Moroniho 1 a 10. Při čtení si kladte otázku: „Jakou naději vkládal Moroni do našich dnů? Co chtěl, abychom dělali s Knihou Mormonovou? Kdybych měl možnost mluvit s Moronim, co bych mu řekl?“ Své myšlenky si zaznamenejte do studijního deníku.
- Přemýšlejte o událostech ve svém životě, které posílily vaše svědectví o Josephu Smithovi a o znovuzřízení. Potom si zapište odpověď na tuto otázku: Co vám pomohlo poznat, že Nebeský Otec a Ježíš Kristus se ukázali Josephu Smithovi?

Studium se společníkem

- Řekněte si navzájem své odpovědi na otázky, které jsou uvedeny na začátku této kapitoly pod nadpisem „Vezměte v úvahu“.
- Sdělte si navzájem, jaké byly vaše naděje a touhy ohledně vaší misie, když jste obdrželi své misionářské povolání. Do jaké míry uspokojují vaše zážitky vaše očekávání? Co byste mohli dělat pro to, aby se vaše očekávání naplnila lépe?
- Přečtěte si, co se v Průvodci k písmům píše u hesla „Sloužití, služba“ a diskutujte o tom.
- Vyberte si jednoho z níže uvedených velkých misionářů a přečtěte si uvedené odkazy. Během čtení diskutujte o tom, jak tito misionáři 1) porozuměli svému povolání a jak mu byli oddáni, 2) jak projevovali svůj postoj k této práci a zanícení pro ni, a 3) jak pomáhali druhým přijmout evangelium.

Alma (Mosiáš 18)	Nefi a Lehi (Helaman 5)	Pavel (Skutkové apoštolů 16)
Aron (Alma 22; 23:1–6)	Petr (Skutkové apoštolů 2)	
- Vyberte si ve zpěvníku nějakou náboženskou píseň o znovuzřízení. Tuto píseň si přečtete nebo zazpívejte. Promluvte si o významu jejích slov.
- Přečtěte si společně v Průvodci k písmům, co se píše u hesel „Víra“, „Pokání“, „Křest, křtiti“ a „Duch Svätý“. Přečtěte si u každého hesla všechny odkazy na verše z písem a pohovořte si o nich.
- Přečtěte si společně, co se píše v Průvodci k písmům u hesla „Dispensace“. Přečtěte si také Nauku a smlouvy 136:37 a diskutujte o tomto verši.

Schůzky okrsku a konference zóny

- Pozvěte dva nebo tři nedávno obrácené, aby vyprávěli o svých zážitcích spojených s obrácením. Co si mysleli o misionářích, o tom, čemu je misionáři učili a o dodržování závazků? Co mělo největší vliv na jejich obrácení?
- Pozvěte nějakého vedoucího kněžství, aby k misionářům promluvil o možnostech i o těžkostech budování Církve ve vaší oblasti.
- Přečtěte si Almu 18 a diskutujte o těchto otázkách: Jaké byly Lamoniho pocity na počátku tohoto příběhu? Proč se změnil? Jaké pocity musí člověk mít, aby obdržel požehnání evangelia? Přečtěte si Almu 34:15–16 a porovnejte ho s příběhem o Lamoni. Jak nám Kristovo usmíření umožňuje získat milosrdenství?
- Diskutujte o tom, co to znamená být úspěšným misionářem. Vyzvěte misionáře, aby uvedli konkrétní příklady úspěchu.
- Rozdělte misionáře do tří skupin. Požádejte jednu skupinu, aby si přečetla Skutky apoštolů 2:36–38 (Petr), druhou skupinu, aby si přečetla Skutky apoštolů 16:25–33 (Pavel) a poslední skupinu, aby si přečetla Mosiáše 18:8–11 (Alma). Požádejte každou skupinu o to, aby odpověděla na otázku: „Co tito misionáři dělali, aby pomohli druhým posílit víru v Krista, činit pokání a přijmout křest a konfirmaci?“ Diskutujte s misionáři, jak jim tyto příběhy pomohou používat víru, když vyzývají lidi, aby činili pokání, dali se pokřtít a přijali dar Ducha Svatého.
- Několik dní před schůzkou pověřte několik misionářů, aby přemítali o vybraných otázkách, které jsou uvedeny na začátku této lekce pod nadpisem „Vezměte v úvahu“. Požádejte každého misionáře, aby si připravil dvou až třiminutový proslov týkající se otázky, která mu byla přidělena. Dejte misionářům příležitost pronést jejich proslov na schůzce okrsku nebo na konferenci zóny. Po proslovech diskutujte o tom, čemu se naučili a jak to mohou využít ve své misionářské práci.
- Rozdělte misionáře do čtyř skupin. Požádejte každou skupinu, aby napsala co nejvíce nauk, smluv a obřadů, které byly znovuzřízeny a zjeveny prostřednictvím proroka Josepha Smitha. Ať se každá skupina podělí o to, co napsala. Vyzvěte misionáře, aby řekli, jak nějaká nauka zjevená znovuzřízením ovlivnila jejich život.

President misie

- Během pohovorů žádejte misionáře pravidelně o to, aby vám řekli:
 - Svědectví o Ježíši Kristu.
 - Svědectví o znovuzřízeném evangeliu a o poslání Josepha Smitha.
 - Svědectví o Knize Mormonově.
 - Co si myslí o svém misionářském poslání.
- Vyzvěte misionáře, aby si zaznamenali do studijního deníku, co si myslí, že je posláním jejich misie. Během pohovoru je požádejte, aby se s vámi podělili o to, co si zapsali.
- Novým členům pošlete dopis s gratulací.



Jak mám studovat efektivně a jak se mám připravovat na výuku?

Poznámky

Veďte v úvahu

- Proč je důležité studovat evangelium?
- Jak moje studium ovlivní ty, které učím?
- Proč musím neustále v mysli ukládat jako poklad nauky evangelia Ježíše Krista?
- Jak se mohu efektivně učit naukám znovuzřízeného evangelia Ježíše Krista a připravovat se na výuku druhých?
- Jak se mohu zdokonalit ve svém osobním studiu i ve studiu se společníkem?

Pán řekl: „Neusiluj o to, abys oznamoval slovo mé, ale nejprve usiluj o to, abys slovo mé získal, a potom bude jazyk tvůj uvolněn; potom, budeš-li si slovo mé přát, budeš mít Ducha mého a slovo mé, ano, moc Boží k přesvědčování lidí.“ (NaS 11:21.) Abyste efektivně učili, musíte získat duchovní poznání. Abyste rostli v evangeliu a zůstali na stezce, která vede k věčnému životu, musíte si vytvořit zvyk pravidelně studovat evangelium (viz NaS 131:6). Tento studijní návyk, který získáte jako misionář, požehná vám osobně a pomůže těm, které učíte, růst ve víře ve Spasitele.

Efektivní každodenní studium musí vždy začít modlitbou. Studium je skutek víry, který vyžaduje, aby člověk použil svobodu jednání. Mnozí misionáři usilují o to, aby poznali, jak efektivně studovat. Někteří se hodně spoléhají na druhé nebo na strukturované programy, že jim povědí, co a jak mají studovat. I když učit se od dobrého učitele je velmi důležité, důležitější pro vás je, abyste měli se studiem vlastní smysluplné zkušenosti. Aby vám vaše studium přineslo dobré výsledky, musíte mít silnou touhu se učit, studovat s „opravdovým záměrem“ (Moroni 10:4), „lačn[it] a žízn[it] po] spravedlnosti“ (Matouš 5:6) a vyhledávat odpovědi na otázky a obavy svých zájemců.

Činnost: Osobní studium

Podívejte se na obrázek Josepha Smitha na předchozí straně. Přečtěte si Joseph Smith–Životopis 1:11–13. Ve svém studijním deníku si odpovězte na tyto otázky.

- Jak četba Jakuba 1:5 a přemítání o tomto verši vedly Josepha Smitha k tomu, aby obdržel zjevení?
- Jaký vliv mělo jeho studium na budoucí generace?
- Jaký vliv mělo na váš život jeho rozhodnutí studovat a hledat?
- Jak ovlivnilo váš život vaše studium evangelia?

Studium písem

Jak si Pán přeje, abychom přistupovali ke studiu evangelia?

2. Nefi 4:15–16

NaS 58:26–28

NaS 88:118

2. Nefi 32:3

Učte se prostřednictvím Ducha Svatého

Vaše studium evangelia je neefektivnější, když vás učí Duch Svatý. Na začátku studia evangelia se vždy pomodlete o to, aby vám Duch Svatý při studiu pomáhal. Duch Svatý vám přinese poznání a přesvědčení, které požehná váš život a vám umožní, abyste požehnali život druhých. Vaše víra v Ježíše Krista se prohloubí. Vaše touha činit pokání a zdokonalovat se vzroste.

Tento druh studia vás připravuje na službu, poskytuje útěchu, řeší problémy a dává vám sílu vytrvat až do konce. Úspěšné studium evangelia vyžaduje touhu a skutek. „Neboť ten, kdo pilně hledá, nalezne; a tajemství Boží jim budou odhalena mocí Ducha Svatého v dobách těchto, stejně jako v dobách starých.“ (1. Nefi 10:19.) Když hladovíte, podobně jako Enos, abyste poznali slova věčného života, a když jim dovolíte, aby vám „pronikla hluboko do srdce“ (Enos 1:3), Duch Svatý otevře vaši mysl a srdce většímu světlu a porozumění.

Učení se evangeliu je také procesem přijímání zjevení (viz Jakob 4:8). Pán řekl Oliveru Cowderymu: „Viz, ty jsi nerozuměl; domníval ses, že ti to dám, i když tomu nevěnuješ žádné myšlenky leda tu, abys mne požádal. Ale, viz, pravím tobě, že ty to musíš promyslet v mysli své; potom se mne musíš tázati, zda je to správné, a jestliže je to správné, já způsobím, aby nitro tvé v tobě hořelo; tudíž, ty pocítíš, že je to správné.“ (NaS 9:7–8.) Když studujete, věnujte pečlivou pozornost myšlenkám, které vás napadají, a pocitům, které vám vstupují do srdce, zejména ohledně lidí, které učíte.



Studium písem

Jak nám Duch Svatý pomáhá učit se evangeliu?

2. Nefi 32:5	NaS 11:12–14	Jan 16:13
Alma 5:45–46	NaS 39:5–6	1. Korintským 2:9–14
Moroni 10:5	Jan 14:26	

Žijte v souladu s tím, čemu se učíte

Až pocítíte radost, která přichází z pochopení evangelia, budete si přát uplatňovat to, čemu se učíte. Usilujte o to, abyste žili v souladu se svým poznáním. Bude to posilovat vaši víru, poznání a svědectví. Budete-li jednat podle toho, čemu jste se naučili, vaše poznání se rozšíří a utvrdí (viz Jan 7:17).

Pokud si budete v mysli ukládat jako poklad slova písem a proroků posledních dnů studiem a vírou, vaše touha dělit se o evangelium poroste. Je vám slíbeno, že Duch vám bude pomáhat poznat, co máte říkat, když učíte. Pán řekl: „Ani nevěnujte předem myšlenku tomu, co budete říkati; ale neustále si v mysli ukládejte jako poklad slova života a v pravou hodinu vám bude dána ta část, jež bude odměřena každému člověku.“ (NaS 84:85.)

„Pravá nauka, když je pochopena, mění postoje a chování. Studium nauk evangelia zlepší chování rychleji, než studium chování zlepší chování.“

– PRESIDENT BOYD K. PACKER
„LITTLE CHILDREN“, ENSIGN, NOV. 1986, 17

Studium písem

Co písma učí o studiu evangelia?

1. Nefi 10:17–19	NaS 50:19–22	NaS 88:118
NaS 11:21–22		

Studium lekcí a příprava na jejich výuku

Lekce (které se nacházejí v kapitole 3) obsahují otázky pro pohovor ke křtu, závazky a nauky, kterým máte vyučovat. V lekcích také najdete užitečné náměty pro výuku. Lekce vám však neřeknou vše, co máte říkat – nebo jak to máte říkat. Namísto toho jste zodpovědní za to, že lekce důkladně pochopíte a budete jim učit Duchem svými vlastními slovy. Učte tak, aby druzí posílili svou víru v Ježíše Krista, toužili činit pokání a uzavírali smlouvy s Bohem.

Efektivní učitelé neustále pracují na zdokonalování svého poznání a schopností. I když nebudete učit všemu, co o nauce víte, vaše prohlubované poznání bude posilovat vaše svědectví a vaši schopnost učit s duchovní mocí. To, že lekce používáte tak, jak je zamýšleno, poznáte, když děláte toto:

- Při přípravě a výuce lekcí usilujete o Ducha a následujete ho.

- Snažíte se nauky důsledně studovat, v mysli si je ukládat jako poklad a uplatňovat je v životě.
- Spolupracujete se svým společníkem na vypracování konkrétních plánů pro každého člověka, kterého učíte.
- Když učíte, zaměřujete se na ústřední poselství a nauky.
- Pořadí, délku a tempo výuky lekcí upravujete podle potřeb těch, které učíte.
- Často učíte z písem a učíte jasně a přesvědčivě.
- Často vydáváte svědectví.
- Pomáháte druhým činit a dodržovat závazky, které vedou ke křtu a konfirmaci.

Vykonávání těchto úkonů vám umožní, abyste druhým pomohli získat svědectví o znovuzřízení evangelium Ježíše Krista.

Na začátku misie budete muset poznat, jak je poselství sestaveno, a budete si muset osvojit nezbytné vyučovací dovednosti. Zatímco budete získávat zkušenosti, budete chtít prohlubovat své poznání a obohacovat svou schopnost učit. Když se budete připravovat na schůzky pro výuku, budete si přát mít plán lekce, který vám umožní učit Duchem a druhým pomůže uzavírat závazky a dodržovat je. Níže uvedené pokyny jsou doporučením, které můžete uplatňovat během své misie. Nemyslete si však, že musíte použít každý pokyn v každé situaci. Místo toho uplatňujte tyto pokyny tak, abyste uspokojili své potřeby, a tak, jak jste vedeni Duchem. Učíte-li se novému jazyku, uplatňujte tyto pokyny nejprve v mateřštině a potom v jazyce své misie.

- **Zaměřujte se na závazky a otázky pro pohovor ke křtu.** Učte tak, aby lidé činili závazky a připravovali se na křest a konfirmaci. U každé lekce porozumějte otázkám pro pohovor ke křtu a závazkům. Poznejte, co má člověk díky vašemu učení vědět, pociťovat a dělat. Spolupracujte se svým společníkem, abyste tyto zásady vysvětlovali jasně a mocně vlastními slovy.
- **Učte se nauce a uplatňujte ji.** Nauka je základem lekce. S modlitbou v srdci studujte písma, lekci, brožury, „Náměty pro výuku“ a vybrané knihy schválené pro misionáře, abyste nauku důkladně pochopili. Hledejte materiál, který podporuje nauku lekce. Naučte se z paměti pořadí naukových zásad. Uplatňujte to, čemu se učíte. To, čemu se naučíte, si zaznamenejte do studijního deníku. Podělte se o to, čemu se učíte, s dalšími misionáři.
- **Uspořádejte si a shrňte si to, čemu budete učit.** Abyste se připravili učit nauce jasně a s duchovní mocí, uspořádejte si a shrňte si to, čemu budete učit, do plánu lekce. Zaměřte se na nauku, na otázky pro pohovor ke křtu a na závazky uvedené v lekci. Svůj plán lekce obohaťte verši z písem, otázkami a příklady. Ty se budou měnit podle délky vašich schůzek pro výuku. Nemáte vytvářet zcela nový plán lekce pro každého zájemce, své



plány lekcí však máte neustále vylepšovat a upravovat podle potřeb těch, které učíte. Když vytváříte první plán lekce, snažte se, aby byl jednoduchý a stručný. Jak budete získávat zkušenosti, své plány lekcí obohacujte.

- **Zaměřujte se na potřeby.** Ačkoli nauky evangelia platí pro každého, máte svůj vyučovací přístup upravovat podle potřeb těch, které učíte. Když studujete nauky a vytváříte plány lekcí, určete oblasti, kde můžete svůj přístup upravit, aby uspokojil potenciální potřeby. Při své přípravě na konkrétní schůzky si tyto úpravy projděte a vylepšete je. Určete výzvy, které pronesete. Zaměřte se na nejvyšší cíl – pomoci těm, které učíte, přijmout znovuzřízené evangelium Ježíše Krista křtem a konfirmací.
- **Připravte se odpovídat na otázky.** Jako misionáři vyslechnete mnoho otázek. Tyto otázky si zapisujte do studijního deníku. Odpovědi hledejte v písmech a dalších materiálech. Modlete se o porozumění. Odpovědi si zaznamenávejte do studijního deníku. To, co zjistíte, si projděte s dalšími misionáři. Do studijního deníku si doplňujte časté otázky spolu s odpověďmi, abyste se k nim mohli vracet.
- **Učte lekci.** Výuka je mocnou příležitostí zdokonalovat své poznání a schopnosti. Když se budete učit nauce a když si budete uspořádat plány lekcí, učte svého společníka a další misionáře. Zkoušejte nová vysvětlení, přístupy, zkušenosti, otázky a způsoby, jak vyzvat druhé k tomu, aby činili závazky. Požádejte o nápady a doporučení.
- **Vyhodnocujte svou výuku.** Po každé situaci, kdy jste učili, vyhodnoťte, jak se vám to dařilo. Zaměřovali jste se na nauku? Vyzvali jste zájemce k pokání a k tomu, aby učinili závazky a dodržovali je? Pracovali jste tak, abyste je připravili na křest a konfirmaci? Použili jste efektivní otázky? Podělili jste se o své svědectví? Požádali jste o doporučení? Jak se budete zdokonalovat, přizpůsobujte tomu své plány lekcí.

Když se učíte lekce, usilujte i nadále o hluboké poznání nauky. Aktivně pracujte na tom, abyste učili s větší mocí. Když budete studovat s modlitbou a vírou, vaše poznání a svědectví poroste. Nesnažte se však učit všemu, co znáte. Učte poselství jasně, jednoduše a na základě individuálních potřeb, a následujte přitom Ducha, abyste učili „[té části,] jež bude odměřena každému člověku“ (NaS 84:85).

Definujte slova

Máme mocné poselství s ojedinělým slovníkem. Stejně jako lékař hovoří jinak v čekárně než na operačním sále, tak i vy se musíte naučit hovořit tak, aby ti, kteří naše poselství neznají, rozuměli tomu, čemu učíte.

Abyste se připravili pomáhat druhým, aby rozuměli neznámým slovům, prostudujte si v každé lekci v části „Náměty pro výuku“ seznam klíčových definic a pojmů. Dobře se seznamte s uvedenými definicemi. Abyste našli definice dalších slov, použijte publikace *Věrní víře* a *Průvodce k písmům*. Tyto definice si zapisujte do studijního deníku. Podělte se o definice se svým společníkem a s dalšími, abyste viděli, zda jim rozumíte. Pokud nejsou definice druhým jasné, přepracujte je na základě materiálů, které jste si prostudovali.

Při výuce se snažte zjistit, zda je slovo nebo zásada pro člověka, kterého učíte, nová. Věnujte čas tomu, abyste vysvětlili neznámá slova nebo zásady. Mějte na paměti, že máte učit pro porozumění, abyste vy i ti, které učíte, byli „vzdělávání a rad[oval] se spolu“ (NaS 50:22).

Činnost: Osobní studium

Vyhledejte si lekci „Poselství o znovuzřízení evangelia Ježíše Krista“, která je v kapitole 3. V oddíle „Náměty pro výuku“ si přečtěte seznam klíčových definic. Najděte v lekci tři další slova, která byste chtěli definovat. Při vytváření každé definice se řiďte výše uvedenými doporučeními.

Náměty a doporučení pro studium

Každý námět a doporučení v tomto oddíle může učinit dobu vašeho studia plodnější a duchovně více povznášející. Při plánování svého studia pamatujte na toto:

- Vždy začněte s modlitbou.
- Plánujte studijní činnosti, které posílí vaši víru ve Spasitele, a svůj čas využívejte produktivně.
- Plánujte své studium tak, aby se týkalo lidí, jejich potřeb a jejich přípravy na křest, confirmaci a na to, aby vytrvali až do konce. Svě studijní plány si poznamenejte do plánovacího diáře.
- Plánujte si studium tak, že si kladete otázky: Co budu dnes učit? Jak si mám naplánovat studium, abych co nejlépe pomohl těm, které učím? Které náměty a doporučení z tohoto oddílu začlením do svého studia?

Při plánování svých studijních činností experimentujte s některými níže uvedenými náměty a doporučeními nebo s dalšími náměty, které se dozvíte od druhých.

Uplatňujte to, čemu se učíte, a žijte podle toho

- „Vztahujte“ to, čemu se učíte, na sebe (viz 1. Nefi 19:23).
- Stanovujte si cíle, které vám pomohou žít podle toho, čemu se učíte.
- Nahraďte jméno ve verši z písem svým jménem, abyste tento verš zaměřili na sebe.
- Položte si otázku: „Jak se mám změnit v důsledku toho, čemu jsem se naučil?“ Stanovte si příslušné cíle.

Činnost: Osobní studium

Vyberte si jeden z níže uvedených odkazů. Zatímco vybranou pasáž čtete a přemítáte o ní, určete dvě nebo tři oblasti, ve kterých vybranou pasáž můžete uplatnit ve svém životě.

- 2. Nefi 31
- Alma 32:26–43
- Moroni 7:32–48

Vyhodnoťte si, nakolik žijete podle zásad, kterým učíte. Zvolte si jednu oblast, ve které se můžete zdokonalit, a naplánujte si, že to učiníte.

Bádejte, přemítejte a pamatujte si

- Buďte bdělí. Před studiem si zacvičte, osprchujte se a pomodlete se.
- Studujte u stolu, kde můžete psát (nelehejte si na postel ani na ní neseďte), uspořádejte si studijní materiály a udržujte si bdělost.

- Modlete se a prostě o porozumění.
- Studujte nějaké téma.
- Položte si otázky: „Co autor říká? Co je ústředním poselstvím? Jak se to týká mě?“
- V duchu si představujte to, co studujete. Například si představte, jaké to pro Ammona bylo, když stál před králem Lamanitů.
- Studujte slova žijících proroků (ve vybraných knihách schválených pro misionáře a v církevních časopisech).
- Do studijního deníku si zapisujte své otázky a použijte písma, slova proroků posledních dnů a další studijní zdroje, abyste na ně našli odpovědi.
- Jediný verš písem může obsahovat několik myšlenek. Podtrhujte si slova nebo výrazy a označujte je tak, abyste mohli rozlišovat myšlenky daného verše.
- Podělte se o to, čemu se učíte, s dalšími misionáři. Když vysvětlujete nauku nebo zásadu druhému člověku, můžete se toho hodně naučit.
- Označujte si v písmech a dělejte si do nich poznámky. Na okraje si zapisujte odkazy na verše, které objasňují pasáže, které studujete.
- Naučte se nazpaměť pasáže z písem, které vysvětlují zásady, kterým učíte, a podporují je.

Používejte studijní pomůcky

- Používejte studijní pomůcky ve vydání písem SPD (záhlaví kapitol, poznámky pod čarou, Průvodce k písmům, který obsahuje Překlad Josepha Smitha, a mapy).
- Používejte misionářské lekce, vybrané knihy schválené pro misionáře, církevní časopisy a tuto příručku.
- Procházejte si v písmech záhlaví kapitol. Tento přehled vám dá představu o tom, co máte v dané kapitole hledat.
- Používejte studijní deník, abyste si do něj zaznamenávali to, čemu se učíte, a abyste si to mohli uspořádat. Často si procházejte myšlenky, které jste si zaznamenali. Uspořádejte si deník tak, abyste si mohli snadno připomenout to, čemu jste se naučili.
- Používejte tuto příručku jako pracovní knihu. Prostor pro poznámky používejte k zaznamenávání dojmů a myšlenek.
- Studujte pasáže z písem uvedené v této příručce. Zaznamenejte si do této příručky nebo do studijního deníku další pasáže z písem, které jste našli.

Získejte celkový obraz

- Získejte přehled buď rychlým přečtením knihy, kapitoly nebo pasáže nebo tím, že si projdete záhlaví. Snažte se porozumět kontextu a historickému pozadí.
- Snažte se napsat hlavní myšlenku pasáže jednou větou nebo jako krátký odstavec.
- Použijte biblické mapy a mapy týkající se církevní historie, abyste poznali geografii, vzdálenosti, podnebí a terén.
- Projděte si pořadí událostí a kulturu. Přečtěte si historické informace v Průvodci k písmům a shrnutí kapitol a oddílů.

Činnost: Osobní studium

Přečtěte si shrnutí kapitol níže uvedených knih a napište osnovu, která popisuje prostředí, hlavní události a hlavní nauky každé knihy.

1. Nefi

Mojžíš

Skutkové apoštolů

Zkoumejte podrobnosti

- Hledejte klíčová slova a dbejte na to, abyste rozuměli tomu, co znamenají. Abyste našli jejich definice, používejte poznámky pod čarou, Průvodce k písmům nebo jiný slovník. Prozkoumejte okolní slova nebo výrazy, abyste získali vodítko k tomu, co znamenají klíčová slova.
- Hledejte spojovací výrazy, například *tudíž, a opět, a tak, pročez* a další. Potom se podívejte, jak spolu vzájemně souvisejí předchozí a následující pasáže.
- Použijte Průvodce k písmům, abyste viděli, jak se stejné slovo používá v dalších souvislostech nebo jak totéž slovo používají další proroci.
- Hledejte neznámá slova nebo výrazy a zajistěte, abyste jim porozuměli.

Zatrhávání v písmech

Zatrhávání v písmech vám může pomoci, když budete hluboce přemýšlet o nějaké pasáži nebo o nějaké nauce evangelia. V písmech si můžete zatrhávat mnoha způsoby. Najděte si způsob, který vám bude vyhovovat. Níže jsou uvedeny některé pokyny pro zatrhávání v písmech.

- Používejte tužky nebo barevné zvýrazňovače. Nepoužívejte pera, která prosakují papírem.
- Vystínujte, podtrhněte, dejte do závorčky nebo do rámečku část verše, celý verš nebo skupinu veršů.
- Vyvarujte se nadměrného zatrhávání. Výhoda označování je ztracena, když svému označení nerozumíte, protože jste si udělali příliš mnoho poznámek a čar a použili jste příliš mnoho barev.
- Pro zvýraznění verše, oddílu nebo kapitoly podtrhněte pouze několik klíčových slov.
- Klíčová slova zakroužkujte nebo je podtrhněte a potom použijte rovné čáry, abyste spojili slova, která spolu úzce souvisejí.
- Když je ve verši nebo pasáži několik bodů, které spolu souvisejí, očísľujte body na okraji nebo v textu.
- Používejte poznámky pod čarou jako zdroj pro označování a vykládání písem.
- Klíčové verše, o kterých si myslíte, že je naprosto nutné si je pamatovat, označte na okraji nějakým symbolem (například zaškrtnutím).

Zatrhávání v písmech vám bude pomáhat zaměřit se na uplatňování toho, čemu jste se naučili, a na výuku druhých. Osvojte si přístup, který je konsistentní a který vám pomůže naplňovat vaše misionářské poslání.

Činnost: Osobní studium

Která doporučení jste ještě nevyzkoušeli? Určete jedno doporučení z oddílu „Náměty a doporučení pro studium“ a během příštího osobního studia nebo studia se společníkem ho vyzkoušejte.

Zapamatujte si

- Získat touhu učit se je důležité pro vaše spasení i pro váš úspěch jako misionáře.
- Evangelium se učíte studiem, vírou a mocí Ducha Svatého.
- Učení se je radost a přináší mnoho požehnaní.
- Každodenní osobní studium a studium se společníkem posiluje vaši víru a vaši schopnost učit Duchem.
- Používejte rozmanité studijní metody, které ze studia učiní smysluplný a radostný zážitek.

Poznámky

Náměty pro studium a uplatnění

Osobní studium

- Ohodnoťte sami sebe v níže uvedených bodech (1 = nikdy, 3 = někdy a 5 = téměř vždy).
 - Při studiu přemýšlím o lidech, které učím.
 - Během dne přemýšlím o tom, co jsem ráno studoval.
 - Při studiu mi hlavou procházejí myšlenky, které mě předtím nenapadly.
 - Duchovní dojmy a myšlenky si zapisuji na příslušné místo.
 - Při studiu usínám.
 - Na osobní studium se těším.
 - Na studium se společníkem se těším.

Projděte si své odpovědi. Co děláte dobře? Přejete si, aby některá vaše odpověď byla jiná? Stanovte si jeden nebo dva cíle, které zlepší kvalitu vašeho studia.

- Projděte si otázky v části „Vezměte v úvahu“ na začátku této kapitoly. Jak tyto otázky ovlivňují vaše studium?
- Projděte si oddíl „Náměty a doporučení pro studium“. Určete jedno doporučení z každé kategorie, které jste nepoužili, a během osobního studia tyto myšlenky vyzkoušejte.
- Přečtěte Nauku a smlouvy 138:1–11. Při četbě těchto veršů odpovězte na tyto otázky:
 - Co musel prezident Smith udělat, aby se jeho mysl otevřela?
 - Co si myslel o nauce, o které přemýšlel?
- Přečtěte si definici poznání v Průvodci k písmům a v uvedených odkazech. Do studijního deníku si запиšte odpověď na otázku: „Jaké poznání mi může pomoci, abych jako misionář sloužil efektivněji?“
- Vyberte z kapitoly 3 nějakou nauku, které byste rádi lépe porozuměli. Do studijního deníku si запиšte otázky, na které byste rádi našli odpověď. Tuto nauku po určitou dobu (několik dnů) pečlivě studujte a modlete se výslovně o to, aby se vaše porozumění prohloubilo. Zapište si to, čemu se naučíte.
- Přečtěte si 1. Nefiho 10:17; 11:1–6. Při četbě těchto veršů si odpovězte na otázku: „Proč byl Nefi schopen poznat to, co věděl jeho otec?“

Studium se společníkem

- Společně si přečtěte níže uvedené pasáže. Odpovězte si na otázku: „Proč máme usilovat o božské světlo?“

NaS 11:11–14

Jan 8:12

Žalmy 119:105

NaS 84:43–47

- Společně si přečtěte několik z níže uvedených pasáží a diskutujte o požehnáních, která vyplývají ze studia slova Božího. Které pasáže nejlépe pomohou těm, které učíte?

1. Nefi 10:19

Alma 32:42–43

NaS 130:19

2. Nefi 32:3

Alma 37:44–46

Průvodce k písmům,

Mosiáš 1:6–7

Alma 49:30

„Písma“, podheslo:

Alma 17:2–3

NaS 90:24

„Hodnota písem“, 122

Schůzka okrsku a konference zóny

- Z jedné misionářské lekce vyberte nějaký námět, který jste pečlivě prostudovali. Udělejte toto:
 - Podělte se o dva nebo tři hlavní body, kterým jste se svým studiem naučili a které byly při výuce oné lekce užitečné.
 - Popište způsob, kterým jste ke svému studiu přistupovali a který vám pomohl tyto body objevit (jak jste četli, zdroje, které jste používali, otázky, které jste zkoumali, atd.).
 - Ukažte, jak jste si zaznamenali a uspořádali výsledky svého studia.

Pokud to čas dovolí, požádejte o totéž několik dalších misionářů.

- Tato činnost může být prováděna individuálně nebo v malých skupinách. Požádejte misionáře, aby si vybrali jednu z níže uvedených otázek (nebo můžete vytvořit nějaké vlastní otázky). Požádejte je, aby si otázku zapsali.

- Proč jsou rodiny v Božím plánu tak důležité?
- Proč lidé prožívají zkoušky a utrpení?
- Jaká je úloha Ducha při obrácení?

Vysvětlíte, že budou mít pět až sedm minut na to, aby splnili tyto úkoly:

- Najděte alespoň dva odkazy na písmo, které poskytují na otázku odpověď.
- Napište jednoduchý výklad toho, jak verše, které jste si vybrali, odpovídají na danou otázku.
- Popište, co budete dělat, abyste si odpověď zapamatovali.
- Popište, co budete dělat, abyste otázku prozkoumali hlouběji.

Vyzvěte několik misionářů (nebo každou skupinu), aby se podělili o své odpovědi. Diskutujte o jejich odpovědích.

- Požádejte misionáře, aby napsali jednu nebo dvě otázky o zásadách a naukách evangelia z jedné z lekcí v kapitole 3, na které by rádi našli odpověď. Vyzvěte misionáře, aby se o své otázky podělili se skupinou. U každé otázky diskutujte o tomto:
 - Jak zodpovězení této otázky požehná život misionáře?
 - Jak to požehná život zájemců?
 - Jak by mohli misionáři nalézt odpověď?
- Požádejte několik misionářů, aby se podělili o zásadu evangelia, které je učili jejich společníci. Požádejte je, aby vysvětlili zásadu i to, jak je jejich společníci této zásadě učili.
- Utvořte dvojice misionářů nebo malé skupinky. Pověřte každou skupinu, aby si přečetla jednu kapitolu z Knihy Mormonovy. Požádejte každou skupinu, aby si vybrala jeden námět z každé kategorie v oddíle „Náměty a doporučení pro studium“. Vyzvěte skupiny, aby při společném čtení své kapitoly uplatňovaly každé doporučení. Dejte jim 15 až 20 minut na četbu a diskusi. Požádejte každou skupinu, aby vysvětlila doporučení, která použila, jak se doporučení osvědčila a čemu se skupina naučila.
- Vyzvěte každého misionáře, aby přemýšlel o příběhu nebo události z písem, která pro něj má zvláštní význam (například Lehiovo vidění stromu života, kázání krále Beniamina, Kázání na hoře, nebo Kristovo zjevení se Nefitům). Vyzvěte misionáře, aby načrtli nebo popsali, jak si v mysli představují událost, kterou si vybrali.

Poznámky

Vyzvěte dva nebo tři misionáře, aby se podělili o to, co si představují. Požádejte další, aby vyprávěli příběhy a vztahovali je k naukám v jedné z lekcí. Přečtěte si Moroniho 10:3 a diskutujte o tom, jakou má hodnotu hluboké přemítání o duchovním poznání.

President misie

- Požádejte misionáře, aby si k pohovorům nosili studijní deník. Požádejte je, aby se s vámi podělili o jeden zápis.
- Během pohovorů položte některé z níže uvedených otázek:
 - Jaké dojmy ve vás vyvolalo vaše nedávné studium písem?
 - Můžete mi jmenovat jednu zásadu evangelia, které vás nedávno učil váš společník?
 - Která kapitola nebo oddíl této příručky vám v uplynulých dvou týdnech pomohly nejvíce?
 - Co z toho, co děláte při svém osobním studiu, vám pomáhá naučit se toho co nejvíce?
- Během konference zóny vyzvěte misionáře, aby se podělili o smysluplné zážitky ze svého osobního studia a ze studia se společníkem.
- Během konference zóny dovoluňte misionářům, aby se podělili o myšlenky týkající se osobního studia.
- Podělte se s misionáři o to, čemu jste porozuměl díky svému osobnímu studiu. Podělte se o zápis ze svého studijního deníku a o své svědectví o důležitosti studia evangelia.
- Je-li to možné, připojte se k misionářům při jejich studiu se společníkem.
- Během pohovorů vyzvěte misionáře, aby se podělili o jeden ze svých plánů lekcí z jedné z misionářských lekcí. Zeptejte se jich, co pro ně tyto nauky znamenají.



Co mám studovat a čemu mám učit?

Lekce v této kapitole obsahují základní nauky, zásady a přikázání, které máte studovat a milovat, ve které máte věřit, podle kterých máte žít a kterým máte učit. To je to, čemu máte učit podle nařízení žijících proroků a apoštolů. Jsou rozvrženy tak, abyste mohli druhým pomoci správně pochopit Kristovy nauky.

Tato kapitola obsahuje tyto lekce:

- Poselství o znovuzřízení evangelia Ježíše Krista
- Plán spasení
- Evangelium Ježíše Krista
- Přikázání
- Zákony a obřady

Prvním čtyřem lekcím uče před křtem. Dbejte na to, aby ti, které učíte, splnili podmínky pro křest a confirmaci tím, že učiní všechny závazky v těchto lekcích a dodržují je.

Misionáři na plný úvazek se ujímají vedení výuky lekcí před křtem s pomocí misionářů sboru a dalších členů. Po křtu jsou noví členové znovu učeni prvním čtyřem lekcím, a také lekcí „Zákony a obřady“. Vedoucí sboru rozhodují o tom, zda se o zajištění výuky těchto lekcí mají postarat misionáři sboru nebo misionáři na plný úvazek, a o tom, jak dlouho mají být misionáři na plný úvazek zapojeni. Povzbuzujte každého nového člena, aby dodržoval všechny závazky obsažené v těchto lekcích.

Tyto lekce máte také využívat při osobním studiu a při studiu se společníkem, na schůzkách okrsku a na dalších školicích setkáních. Pokud budete studovat písmena a budete si v mysli ukládat jako poklad nauky obsažené v těchto lekcích, Duch vám v pravou hodinu sdělí, co máte říci a co máte udělat, abyste druhým pomohli získat svědectví o pravdivosti tohoto učení.

Jako misionáři máte velkou zodpovědnost učit ze srdce a Duchem. První předsednictvo a Kvorum dvanácti apoštolů prohlásilo: „Naším posláním je učit poselství znovuzřízeného

Poznámky

evangelia takovým způsobem, aby to umožnilo Duchu vést misionáře i ty, kteří jsou učeni. Je nezbytné naučit se základním pojmům z [lekci], avšak tyto [lekce] nemají být učeny ve stylu rutinní přednášky. Misionář má mít volnost v tom, aby používal vlastní slova podle toho, jak jej nabádá Duch. Nemá diskuse recitovat z paměti, ale má mluvit ze srdce vlastními slovy. Může se odchýlit od daného pořádku lekcí a pronést to, k čemu je inspirován podle zájmu a potřeb daného zájemce. Má mluvit podle svého vlastního přesvědčení a svými vlastními slovy a má vydávat svědectví o pravdivosti toho, čemu učí.“ („Prohlášení o misionářské práci“, dopis Prvního předsednictva, 11. prosince 2002). Až budete studovat tyto lekce a až se budete připravovat na jejich výuku, mějte tyto pokyny stále na paměti. Ujistěte se, že učíte všem naukám uvedeným v těchto lekcích.

Pokud nebudete Duchem vedeni jinak, máte probrat celý obsah každé z prvních tří lekcí v pořadí, v jakém jsou napsány. Může být také vhodné zahrnout několik přikázání nebo některým přikázáním vyučovat v samostatných lekcích.

Každá lekce uvádí otázky pro pohovor ke křtu, závazky a nauky, kterým máte vyučovat. Nauky si dobře osvojte. Důsledně se zaměřujte na to, abyste těm, které učíte, pomáhali činit závazky a pomáhali jim je dodržovat. S použitím otázek pro pohovor ke křtu připravujte ty, které učíte, na křest a konfirmaci. Lekce také obsahují náměty pro výuku. Využívejte tato doporučení k posílení své přípravy a výuky.

Úloha učení se z paměti

Z paměti se naučte verše z písem, které použijete při výuce. Naučte se také z paměti posloupnost bodů nauky v každé misionářské lekci. Misionáři, kteří se učí druhý jazyk, mají své jazykové studium zaměřit na přípravu na výuku misionářských lekcí. Mají se z paměti učit slovíčka, fráze, příklady vět a krátká prohlášení nauky, která jsou uvedena v lekci, avšak pouze poté, co pro ně začnou mít osobní význam. Neučte se z paměti celou lekci.

Učte srozumitelně

Na konci prvních tří lekcí je uveden seznam slov, které ti, jež učíte, možná nebudou znát. Naučte se vysvětlovat tato slova jednoduše. Až budete učit, dělejte vše, co můžete, aby vaše poselství bylo snadno srozumitelné.

Studium písem

Čemu máte učit?

Mosiáš 18:18–20

NaS 43:15–16

NaS 52:9

Proč musíte studovat nauky obsažené v lekcích?

Alma 17:2–3

NaS 84:85

Poselství o znovuzřízení evangelia Ježíše Krista



© 1991 Greg K. Olsen, Nekopruje.

Poznámky

Vaše poslání

Když učíte, připravujte své zájemce na splnění podmínek pro křest, jak jsou uvedeny v Nauce a smlouvách 20:37 a v otázkách pro pohovor ke křtu. Tohoto nejlépe dosáhnete tím, že budete své zájemce vyzývat, aby činili níže uvedené závazky a dodržovali je.

Otázky pro pohovor ke křtu

- Věříte, že Bůh je náš Věčný Otec?
- Věříte, že Ježíš Kristus je Syn Boží, Spasitel a Vykupitel světa?
- Věříte, že prostřednictvím proroka Josepha Smitha byla znovuzřízena Církev a evangelium Ježíše Krista?
- Věříte, že [současný prezident Církve] je prorokem Božím? Co to pro vás znamená?

Závazky

- Budete číst Knihu Mormonovu a budete se o ní modlit, abyste zjistili, že je slovo Boží?
- Budete se modlit, abyste zjistili, že Joseph Smith byl prorok?
- Zúčastníte se s námi tuto neděli církevního shromáždění?
- Můžeme stanovit čas naší další návštěvy?
- Další přikázání z lekce 4, která chcete zahrnout.

Bůh je náš milující Nebeský Otec

Bůh je náš Nebeský Otec. My jsme Jeho děti. Má tělo z masa a kostí, které je oslaveno a zdokonaleno. Miluje nás. Pláče s námi, když trpíme, a raduje se, když děláme to, co je správné. Chce s námi rozmlouvat, a my s Ním můžeme rozmlouvat prostřednictvím upřímné modlitby.

Uděлил nám tuto pozemskou zkušenost, abychom se mohli učit a rozvíjet. Svou lásku k Němu můžeme projevovat svými rozhodnutími a svou poslušností Jeho přikázání.

Nebeský Otec pro nás, své děti, zajistil způsob, jak dosáhnout úspěchu v tomto životě a jak se vrátit k Němu, abychom žili v Jeho přítomnosti. Abychom toho ovšem dosáhli, musíme se očistit a zůstat čistí díky poslušnosti. Neposlušnost nás od Něj odvádí. Středem plánu našeho Otce je usmíření vykonané Ježíšem Kristem. K tomuto usmíření

patří Jeho utrpení v zahradě getsemanské i Jeho utrpení a smrt na kříži. Usmířením můžeme být osvobozeni od břemena svých hříchů a můžeme jeho prostřednictvím rozvíjet víru a schopnost čelit svým zkouškám.

Učení o Bohu

Zjistěte, jak jednotliví lidé, které učíte, chápou křesťanské učení o Bohu. Mnozí lidé v dnešním světě nemají žádnou představu o Bohu, nebo si Božství představují velmi odlišně.

Dva misionáři v Knize Mormonově, Ammon a Aron, učili lid, který neznal křesťanské učení. Učili je prostým pravdám a své zájemce vyzvali, aby se modlili. Lamoni a jeho otec se obrátili. Přečtěte si Almu 18:24–40 a 22:4–23 a odpovězte na níže uvedené otázky:

- Co tito misionáři učili o tom, jaká je povaha Boha?
- Jak se můžete řídit jejich příkladem?

Studium písem

Jaký je Bůh Otec a Ježíš Kristus?

1. Nefi 17:36

2. Nefi 9:6

Mosiáš 4:9

3. Nefi 12:48

3. Nefi 14:9–11

3. Nefi 27:13–22

NaS 38:1–3

NaS 130:22

Mojžíš 1:39

Matouš 5:48

Jan 3:16–17

Skutkové apoštolů 17:27–29

Římanům 8:16

Židům 12:9

1. Janova 4:7–9

Evangelium žehná rodinám

Znovuzřízené evangelium žehná a pomáhá manželům a manželkám, rodičům a dětem, když se ve své rodině snaží budovat silné vztahy a získávat duchovní sílu. Tato požehnání jsou dostupná nyní i na věčnosti. Evangelium Ježíše Krista poskytuje pomoc se současnými obavami a těžkostmi.

Rodina je ustanovena Bohem, a proto tvoří nejdůležitější jednotku společnosti v tomto světě i na věčnosti. Bůh vytvořil rodinu, aby byla zdrojem štěstí pro Jeho děti, aby jim umožňovala učit se správným zásadám v láskyplném prostředí a aby je připravovala pro věčný život. Domov je tím nejlepším místem pro výuku, učení se a uplatňování zásad evangelia Ježíše Krista. Domov, který je vybudován na zásadách evangelia, bude místem bezpečí a útočištěm. Bude místem, kde může přebývat Duch Páně, který členům rodiny žehná pokojem, radostí a štěstím. Prostřednictvím proroků Bůh v každé době, i v té naší, zjevuje svůj plán štěstí pro jednotlivce a rodiny.

Nebeský Otec zjevuje své evangelium v každé dispensaci

Jedním z důležitých projevů lásky, kterou k nám Bůh chová, je to, že povolává proroky, kterým uděluje kněžství – moc a pravomoc danou člověku, aby jednal jménem Boha pro spasení Jeho dětí. Proroci se učí evangeliu Ježíše Krista skrze zjevení. A poté na oplátku učí evangeliu druhé a svědčí o Ježíši Kristu jako o Spasiteli a Vykupiteli. Učení proroků se nachází v posvátných knihách nazvaných písma.

Plán našeho Otce pro náš úspěch v tomto životě a pro náš návrat k Němu se nazývá evangelium Ježíše Krista a Ježíšovo usmíření je středem tohoto plánu. Prostřednictvím usmíření, které vykonal Ježíš Kristus, můžeme obdržet věčný život, pokud projevujeme víru v Ježíše Krista, činíme pokání, dáme se pokřtít ponořením na odpuštění hříchů, přijmeme dar Ducha Svatého a vytrváme do konce. „Toto je ta cesta; a není dáno žádné jiné cesty ani žádného jiného jména pod nebem, jímž by člověk mohl býti spasen v království

Božím. A nyní, vizte, toto je nauka Kristova“ (2. Nefi 31:21). Všichni lidé mají dar svobody jednání, což znamená, že mohou svobodně přijmout nebo odmítnout evangelium, kterému učí proroci a apoštolové. Ti, kteří se rozhodnou být poslušni evangelia, jsou požehnáni, ale ti, kteří ho ignorují, odmítají nebo překrucují, nedostávají Bohem slíbená požehnání.

Pokaždé, když se lidé rozhodnou přehlížet, neposlouchat nebo překrucovat jakoukoli zásadu nebo obřad evangelia, pokaždé, když odmítnou Pánovy proroky nebo když nechtějí vytrvat ve víře, vzdalují se Bohu a začínají žít v duchovní temnotě. Toto je nakonec přivádí do stavu, který se nazývá odpadlictvím. Když se odpadlictví stane všeobecně rozšířeným, Bůh odnímá svou kněžskou pravomoc učit obřadům evangelia a vykonávat je.

Biblická historie zaznamenává mnoho případů, kdy Bůh promlouval k prorokům, a hovoří také o mnoha případech odpadlictví. Bůh projevil svou lásku ke svým dětem a každé období všeobecného odpadlictví ukončil tím, že povolal dalšího proroka a předal mu kněžskou pravomoc k opětovnému znovuzřízení a výuce evangelia Ježíše Krista. Prorok v podstatě působí jako správce, který zde na zemi dohlíží na Boží rodinu.



Časová období, ve kterých je na zemi

vykonávána tato prorocká zodpovědnost, se nazývají dispensace.

Bůh zjevil evangelium Ježíše Krista Adamovi a předal mu kněžskou pravomoc. Adam byl prvním prorokem na zemi. Prostřednictvím zjevení se Adam dověděl o správném vztahu lidstva s Bohem Otce, s Jeho Synem Ježíšem Kristem a s Duchem Svatým, o usmíření a vzkříšení, které uskutečnil Ježíš Kristus, a o prvních zásadách a obřadech evangelia. Adam a Eva učili své děti těmto pravdám a povzbuzovali je, aby rozvíjely víru a aby žily podle evangelia ve všech oblastech svého života. Po Adamovi přišli další proroci, ale postupem času Adamovi potomci evangelium zavrhlí a upadli do odpadlictví, neboť se rozhodli žít hříšně.

Tak vznikly opakující se prorocké dispensace, jež tvoří převážnou část zaznamenané historie Starého zákona. Nebeský Otec zjevoval své evangelium prostřednictvím přímé komunikace prorokům, jako byli Noé, Abraham a Mojžíš. Každý prorok byl povolán Bohem, aby zahájil novou dispensaci evangelia. Bůh každému z těchto proroků udělil kněžskou pravomoc a zjevoval mu věčné pravdy. V každé dispensaci však lidé naneštěstí nakonec využili své svobody jednání k tomu, aby zavrhlí evangelium a poté upadli do odpadlictví.

Proroci

Zjistěte, jak člověk, kterého učíte, chápe úlohu proroků. Ve většině kultur lidé věří, že svatí nebo inspirovaní lidé získávají nějakou formu vedení nebo pokynů od Božství. Ne všichni inspirovaní lidé jsou však proroci Boží, jak je definuje znovuzřízené evangelium. Srozumitelně vysvětlíte, že Bůh zřizuje své království na zemi tak, že povolává proroka, aby otevřel novou dispensaci. Tomuto prorokovi předává kněžskou pravomoc. Prorok pak pomáhá lidem porozumět jejich vztahu k Božství, včetně toho, jak mají prostřednictvím evangelia Ježíše Krista získat věčný život. Možná vás napadne, k čemu je zmínka o dispensacích evangelia, když učíte někoho, kdo nemá křesťanské základy nebo kdo nežije v křesťanské kultuře. Zjistíte ale, že pokud krátce objasníte historii dispensací evangelia, pomůžete lidem pochopit, že Bůh své děti miluje a že je tentýž včera, dnes i na věky.

Poznámky

Studium písem

Proroci

Jakob 4:4, 6
Mosiáš 8:13–18

Skutkové apoštolů 10:34–43

Amos 3:7

Dispensace

NaS 136:36–38
Mojžíš 5:4–12, 55–59

Mojžíš 8:19–30

Průvodce k písmům, „Dispensace“

Spasitelova pozemská služba

Několik stovek let před narozením Ježíše Krista lidé znovu upadli do odpadlictví. Když však Spasitel započal svou službu ve smrtelnosti, zřídil znovu svou Církev na zemi.

Nebeský Otec poslal svého Syna na zemi, aby usmířil hříchy celého lidstva a překonal smrt: „Nebo tak Bůh miloval svět, že Syna svého jednorozeného dal... aby spasen byl svět skrze něho.“ (Jan 3:16–17.) Náš Nebeský Otec poslal svého Syna, Ježíše Krista, aby na sebe vzal, svým utrpením, hříchy všech, kteří kdy žili na této zemi, a aby překonal fyzickou smrt. Spasitel přinesl nekonečnou smírnou oběť, abychom, pokud v Něho budeme mít víru, učiníme pokání, dáme se pokřtít, obdržíme Ducha Svatého a vytrváme do konce, mohli získat odpuštění svých hříchů a mohli vstoupit na cestu, která nás, pokud se jí budeme držet, zavede k věčnému životu v Boží přítomnosti (viz 2. Nefi 31:13–21).



Spasitel během své pozemské služby učil svému evangeliu a vykonal mnoho zázraků. Povolal dvanáct mužů za své apoštoly a vložil ruce na jejich hlavu, aby jim tak předal kněžskou pravomoc. Zorganizoval svou Církev, naplnil proroctví, a lidé ho zavrhlí a ukřižovali. To

nejdůležitější ale je, že vykonal usmíření. Syn Boží, Pán Ježíš Kristus, vykonal vše, co Ho Jeho Nebeský Otec poslal vykonat.

Před svou smrtí a vzkříšením předal Spasitel svým apoštolům pravomoc učit Jeho evangeliu, vykonávat obřady spasení a zakládat Jeho Církev ve světě.

Studium písem

Články víry 1:5
Matouš 10:1–10

Lukáš 6:13
Jan 15:16

Židům 5:4

Velké odpadlictví

Po smrti Ježíše Krista zlovolní lidé pronásledovali apoštoly a členy Církev a mnohé z nich zabili. Se smrtí apoštolů byly ze země odňaty klíče kněžství a předsedající kněžská pravomoc. Apoštolové udržovali nauku evangelia čistou, zachovávali řád a určovali měřítko způsobilosti. Lidé, kteří již neměli apoštoly, si za čas nauky překroutili a provedli neoprávněné změny v organizaci Církev a v kněžských obřadech, jako jsou křest a předávání daru Ducha Svatého.

Lidé neměli zjevení a kněžskou pravomoc, a tak při výkladu písem a zásad a obřadů evangelia Ježíše Krista spoléhali na lidskou moudrost. Falešné představy vydávali za pravdu. Ztratili velkou část poznání pravých vlastností a pravé povahy Boha Otce, Jeho Syna Ježíše Krista a Ducha Svatého. Nauky o víře v Ježíše Krista, o pokání, křtu a daru Ducha Svatého byly překrouceny nebo zapomenuty. Kněžská pravomoc udělená Kristovým apoštolům se na zemi již nenacházela. Toto odpadlictví nakonec vedlo ke vzniku mnoha církví.

Po staletích duchovní temnoty se pravdu hledající muži a ženy začali vzpírat stávajícím náboženským zvyklostem. Uvědomovali si, že mnohé nauky a obřady evangelia byly buď pozměněny, nebo ztraceny. Hledali větší duchovní světlo a mnozí z nich hovořili o potřebě znovuzřízení pravdy. Neprohlašovali však, že jsou Bohem povoláni za proroka. Místo toho se snažili reformovat ty nauky a zvyklosti, které, jak věřili, byly pozměněny nebo překrouceny. Jejich úsilí vedlo ke vzniku mnoha protestantských církví. Tato reformace vedla k většímu důrazu na náboženskou svobodu, jež připravila půdu pro konečné znovuzřízení.

Spasitelovi apoštolové předpověděli toto všeobecné odpadlictví. Předpověděli také, že k znovuzřízení evangelia Ježíše Krista i Jeho Církve na této zemi dojde ještě jednou.

Studium písem

1. Nefi 13	Skutkové apoštolů 20:28–30	Průvodce k písmům, „Odpadlictví“
2. Nefi 26:20–21	Galatským 1:6–9	
2. Nefi 28	2. Tessalonicenským 2:1–12	<i>Věrní víře</i> , „Odpadlictví“
4. Nefi 1:27	(PJS veršů 2, 3, 7–9)	<i>Our Search for Happiness</i> ,
NaS 86:1–3	1. Timoteovi 4:1–3	strany 23–32
Matouš 24:9–11	2. Timoteovi 4:3–4	<i>Jesus the Christ</i> , kapitola 40,
Marek 12:1–9	2. Petrova 2:1–2	„The Long Night of Apostasy“
Skutkové apoštolů 3:19–21	Amos 8:11–12	

Velké odpadlictví

Zájemci musejí porozumět tomu, že po smrti Ježíše Krista a Jeho apoštolů došlo k všeobecnému odpadlictví. Kdyby k odpadlictví nedošlo, nebylo by znovuzřízení nutné. Tak jako diamant se mnohem více vyjímá na černém sametu, znovuzřízení je ještě pozoruhodnější v kontrastu s temným pozadím velkého odpadlictví. Tak jak budete vedeni Duchem, učte zájemce o velkém odpadlictví na takové úrovni podrobností, která je vhodná pro jejich potřeby a situaci. Vaším posláním je pomoci jim porozumět potřebě znovuzřízení evangelia Ježíše Krista.

Klíčové body

- Církev Ježíše Krista je postavena na základech apoštolů a proroků (viz Efezským 2:19–20; 4:11–14). Tito vedoucí mají božskou kněžskou pravomoc. Skrze zjevení vedou záležitosti Církve. Uchovávají nauku neposkrvněnou, schvalují vykonání obřadů a povolávají druhé ke kněžství a předávají jim kněžskou pravomoc.
- Lidé zavrhli Ježíše Krista a apoštoly a zabili je (viz Matouš 24:9; 1. Nefi 11:32–34; 2. Nefi 27:5). Se smrtí apoštolů Církev přišla o předsedající kněžskou pravomoc. Následkem toho se na zemi již nenacházela pravomoc k předání Ducha Svatého nebo k vykonání jiných spásných obřadů. Zjevení ustalo a lidé si nauku překroutili.
- K mnoha sporům ohledně nauky docházelo dokonce ještě před smrtí apoštolů. Římská říše, která křesťany původně pronásledovala, později přijala křesťanství. Závažné náboženské otázky začaly řešit různé rady. Tyto rady vedly mnohé diskuse o prostých naukách a obřadech

Poznámky

Poznámky

učených Spasitelem a pozměnily je tak, aby odpovídaly světským filozofiím (viz Izaiáš 24:5). Pozměnily znění písem a odstranily z nich prosté a drahocenné nauky (1. Nefi 13:26–40). Sepsaly kréda neboli prohlášení víry založená na nepravých nebo pozměněných naukách (viz Joseph Smith–Životopis 1:19). Pro svou pýchu někteří lidé usilovali o vlivná postavení (viz 3. Janova 1:9–10). Lidé tato nepravá učení přijímali a vzdávali pocty nepravým učitelům, kteří je místo božské pravdy učili libivým naukám (viz 2. Timoteovi 4:3–4).

- Od té doby mnozí lidé upřímně věřili v nepravá kréda a nauky. Uctívali Boha podle znalostí, kterých se jim dostalo, a získávali odpovědi na své modlitby. Přesto byli „zadržováni před pravdou pouze proto, že [nevěděli], kde ji naléztí“ (NaS 123:12).
- Proto bylo zapotřebí znovuzřízení, a nikoli reformace. Kněžská pravomoc nepokračovala od apoštola Petra v nepřerušené linii následovnictví. Reformovat znamená změnit to, co již existuje; znovuzřídit znamená navrátit něco do své původní podoby. Proto bylo znovuzřízení kněžské pravomoci prostřednictvím božských poslů tím jediným možným způsobem, jak překonat velké odpadlictví.

Znovuzřízení evangelia Ježíše Krista prostřednictvím Josepha Smitha

Když nastaly ty správné podmínky, Nebeský Otec opět svým dětem projevil svou lásku. Povolal za proroka mladého muže, který se jmenoval Joseph Smith. Skrze něj znovuzřídl na zemi plnost evangelia Ježíše Krista.

Joseph Smith žil ve Spojených státech, což v té době byla snad jediná země, ve které se lidé těšili svobodě náboženství. Ve východních Spojených státech v té době vládl velký náboženský rozruch. Josephova rodina byla hluboce nábožensky založena a stále usilovala o poznání pravdy. Mnozí duchovní však tvrdili, že mají to pravé evangelium. Joseph si přál „dozvědět se, která ze všech sekt je správná“ (Joseph Smith–Životopis 1:18). V Bibli se dočetl, že je „jeden Pán, jedna víra, jeden křest“ (Efezským 4:5). Joseph navštěvoval shromáždění různých církví, stále však byl zmaten a nevěděl, ke které církvi se má přidat. Později napsal:

„Tak veliké byly zmatek a potyčky mezi různými denominacemi, že bylo nemožné pro osobu tak mladou jako já... dojít k jakémukoli určitému závěru, kdo má pravdu a kdo je na omylu... Uprostřed této války slov a rozbouření názorů jsem si často říkal: Co se má učiniti? Které z těchto všech společností jsou správné; nebo jsou všechny společně na omylu? Jestliže některá z nich je správná, která to je a jak to rozeznám?“ (Joseph Smith–Životopis 1:8, 10.)

Když Joseph hledal pravdu mezi učením různých církví, obrátil se na Bibli, aby mu pomohla. Dočetl se v ní: „Jestliže pak komu z vás nedostává se moudrosti, žádejž jí od Boha, kterýž všechněm dává ochotně a neomlouvá, i budeť dána jemu.“ (Jakub 1:5.) Díky této pasáži se Joseph rozhodl, že se zeptá Boha, co má dělat. Na jaře roku 1820 odešel do nedalekého háje a poklekl v modlitbě. Svůj zážitek popsal takto:

„Spatřil [jsem] sloup světla přesně nad svou hlavou, převyšující jas slunce, který poněmhu sestupoval, dokud nespočinul na mně... Když světlo spočinulo na mně, spatřil jsem dvě Bytosti, jejichž jas a sláva se vymyká veškerému popisu, stojící nade mnou ve vzduchu. Jedna z nich ke



mně promluvila, nazývají mne jménem, a řekla, ukazujíc na druhou – *Toto je můj Milovaný Syn. Slyš Jej!*“ (Joseph Smith–Životopis 1:16–17.)

V tomto vidění se Josephu Smithovi zjevili Bůh Otec a Jeho Syn, Ježíš Kristus. Spasitel řekl Josephovi, že se nesmí připojit k žádné z církví, neboť všechny „jsou na omylu“ a „všechna jejich kréda jsou... ohavností“. Řekl: „Přibližují [se] ke mně rty svými, ale srdce jejich je daleko ode mne, učí jako nauky přikázání lidská, majíce podobu božskosti, ale popírají moc její.“ (Joseph Smith–Životopis 1:19.) Ačkoli mnoho dobrých lidí věřilo v Krista a snažilo se porozumět Jeho evangeliu a učit ho, neměli plnost pravdy a kněžskou pravomoc ke křtění a k vykonávání dalších spásných obřadů. Zdělili určitou úroveň odpadlictví, neboť každá generace byla ovlivněna tím, co jim přenechala generace předcházející, včetně změn v nauce a v obřadech, jako je například křest. Stejně jako v případě Adama, Noéma, Abrahama, Mojžíše a dalších proroků Bůh povolal Josepha Smitha, aby se stal prorokem, skrze něž bude na zemi znovuzřízena plnost evangelia.

Poté, co se Josephu Smithovi zjevili Otec a Syn, byli k němu a k jeho společníkovi, Oliveru Cowderymu, posláni další nebeští poslové neboli andělé. Josephu Smithovi a Oliveru Cowderymu se zjevil Jan Křtitel, který jim předal Aronovo kněžství, jež v sobě zahrnuje pravomoc vykonávat obřad křtu. Když se Josephu Smithovi a Oliveru Cowderymu zjevili Petr, Jakub a Jan (tři původní Kristovi apoštolové), předali jim Melchisedechovo kněžství, čímž obnovili tutéž pravomoc, kterou Kristus dal svým původním apoštolům. Poté, co Joseph Smith tuto kněžskou pravomoc obdržel, dostal pokyn, aby na zemi znovu zorganizoval Církev Ježíše Krista. Ježíš Kristus jeho prostřednictvím povolal dvanáct apoštolů.

Doba, ve které žijeme, je biblickými proroky nazývána posledními dny neboli dispensací plnosti časů. Je to doba, která bezprostředně předchází druhému příchodu Ježíše Krista. Je to konečná dispensace. Proto Církev obdržela jméno Církev Ježíše Krista Svatých posledních dnů.

Dnes vede Církev žijící prorok. Tento prorok, president Církve Ježíše Krista Svatých posledních dnů, je oprávněným následovníkem Josepha Smitha. On a současní apoštolové mohou sledovat svou pravomoc až k Ježíši Kristu v nepřerušené linii vysvěcení přes Josepha Smitha.

Naučte se z paměti Joseph Smith–Životopis 1:16–17

Naučte se z paměti, jak Joseph Smith popisuje své vidění Otce a Syna (Joseph Smith–Životopis 1:16–17), a vždy buďte připraveni popsat První vidění jeho vlastními slovy. Neodříkávejte to mechanicky. Vydejte upřímné svědectví, že víte, že je to pravda. Neváhejte vysvětlit, jak jste přišli na to, že je to pravda. Vyzvěte svého společníka, aby učinil totéž.

Vydávejte svědectví

Důležitou součástí povinností misionáře je vydávat svědectví o současném prorokovi a presidentovi Církve.

Studium písem

2. Nefi 3
NaS 112:30
Efezským 1:10

Efezským 4:5
Jakub 1:5

Brožurka *Svědectví proroka Josepha Smitha*

Poznámky

Poznámky

Kniha Mormonova – Další svědectví o Ježíši Kristu



Náš milující Nebeský Otec věděl, že po staletích temnoty budou převládat pochyby, nedostatek víry a nesprávné informace, a proto vynesl na světlo dávné svaté písmo, srovnatelné s Biblií, jež obsahuje plnost věčného evangelia Ježíše Krista. Toto svaté písmo poskytuje přesvědčující důkaz o tom, že Joseph Smith je pravý prorok Boží. Tímto záznamem je Kniha Mormonova – Další svědectví o Ježíši Kristu.

Nebeský posel, který se jmenoval Moroni, zavedl Josepha Smitha k pahorku, ve kterém byly po staletí uschovány zlaté desky. Tyto zlaté desky obsahovaly záznamy proroků o tom, jak Bůh jednal s některými dávnými obyvateli Ameriky. Joseph Smith přeložil obsah těchto desek mocí Boží. Proroci Knihy Mormonovy věděli o poslání

Spasitele a učili Jeho evangelium. Kristus se po svém vzkříšení zjevil tomuto lidu. Učil je svému evangelium a založil mezi nimi svou Církev. Kniha Mormonova dokazuje, že „Bůh inspiruje lidi a povolává je ke svatému dílu svému v tomto věku a pokolení, tak jako v pokoleních za stará“ (NaS 20:11). Aby člověk mohl zjistit, že Kniha Mormonova je pravdivá, musí ji číst, musí nad ní přemítat a musí se o ní modlit. Ten, kdo poctivě usiluje o poznání pravdy, brzy pocítí, že Kniha Mormonova je slovo Boží.

Četba Knihy Mormonovy, přemítání a modlení se o ní, je nezbytné pro trvalé obrácení. Ti, kteří začínají číst Knihu Mormonovu poprvé, činí důležité kroky k poznání toho, že Joseph Smith je prorok Boží a že pravá Církev byla znovuzřízena na zemi.

Použijte Knihu Mormonovu k potvrzení pravdivosti znovuzřízení

Následuje příklad toho, co můžete říci, když budete druhé seznamovat s Knihou Mormonovou:

„Bůh své děti miluje, a proto poskytl přesvědčivý důkaz, který potvrzuje pravdivost toho, co jsme vám řekli. Je jím Kniha Mormonova. Přečetl(a) byste prosím poslední dva odstavce v úvodu k této knize?“

Pečlivě vysvětlíte význam každé myšlenky v obou odstavcích a vyzvěte zájemce, aby se zavázal, že si přečte vybrané části Knihy Mormonovy a že bude uplatňovat zásady popsané v těchto dvou odstavcích.

Když druhé seznamujete s Knihou Mormonovou, je užitečné, když jim ukážete výtisk této knihy, krátce je seznámíte s jejím obsahem a podělíte se s nimi o jednu nebo dvě pasáže, které mají osobní význam pro vás nebo které by mohly mít význam pro ně.

Studium písem

Titulní strana Knihy Mormonovy	NaS 1:17–23	Joseph Smith—Životopis
Úvod ke Knize Mormonově, odstavce 1–7	NaS 20:5–12	1:27–64

Modlete se, abyste poznali pravdu skrze Ducha Svatého

Toto poselství o znovuzřízení je buď pravda, nebo to pravda není. Mocí Ducha Svatého můžeme poznat, že to je pravda, jak je slíbeno v Moronim 10:3–5. Každý, kdo si přeje poznat pravdu, se musí poté, co četl poselství Knihy Mormonovy a přemítal o něm, zeptat v modlitbě k našemu Nebeskému Otci ve jménu Ježíše Krista, zda je pravdivé. Abychom to mohli učinit, oslovíme našeho Nebeského Otce. Poděkujeme Mu za svá pozhnání a požádáme ho, aby nám pomohl poznat, že poselství Knihy Mormonovy je pravdivé. Bez modlitby není možné poznat duchovní pravdy.

V odpověď na naše modlitby nás Duch Svatý bude učit prostřednictvím našich pocitů a myšlenek. Pocity, které k nám přicházejí od Ducha Svatého, jsou mocné, jsou však také obvykle jemné a tiché. Když začneme pociťovat, že to, čemu se učíme, je pravda, budeme si přát dozvědět se o znovuzřízení co nejvíce.

Znalost toho, že Kniha Mormonova je pravdivá, vede k poznání, že Joseph Smith byl povolán za proroka a že evangelium Ježíše Krista bylo skrze něj znovuzřízeno.

Modlitba

- Oslovte našeho Nebeského Otce („Náš Nebeský Otče,...“).
- Vyjádřete pocity svého srdce (vděčnost, otázky, prosby o potvrzení toho, že Kniha Mormonova je pravdivá, atd.).
- Ukončete („Ve jménu Ježíše Krista, amen“).

Poznámky

Modlitba

Ačkoli modlitba má svou roli v mnoha náboženstvích a kulturách, jen zřídka je modlitba považována za oboustrannou komunikaci mezi Bohem a člověkem. Pomozte těm, které učíte, pochopit, že v modlitbě mohou hovořit o pocitech svého srdce. Předvedte jim to svou modlitbou, kterou pronesete na začátku nebo na konci lekce. V modlitbě použijte prostý jazyk, který budou moci použít i oni, až se budou modlit. Pomozte jim porozumět tomu, že náš Nebeský Otec odpoví na jejich modlitby, obvykle skrze pocity v jejich srdci a myšlenky v jejich mysli. Pokud jsou upřímní a skutečně chtějí vědět, zda Bůh existuje, On jim odpoví. Vyzvěte hlavu rodiny, aby na konci lekce pronesla modlitbu, při které pokleknete.

Studium písem

Alma 5:45–46
NaS 8:2–3

Jan 14:26

Úvod ke Knize Mormonově,
odstavce 8–9

Výzva ke křtu

Během této nebo kterékoli další lekce neváhejte vyzvat ty, které učíte, aby se dali pokřtít a konfirmovat.

Abyste je připravili na výzvu ke křtu a konfirmaci, vydávejte často svědectví o tom, jak je důležité, aby všichni lidé byli pokřtěni někým, kdo má k tomu pravomoc, jak je důležité získat odpuštění hříchů, a o podivuhodném daru Ducha Svatého. Mohli byste říci: „Až Pán odpoví na vaše modlitby a vy pociťte, že toto poselství je pravdivé, budete následovat příklad Ježíše Krista tím, že se dáte pokřtít?“

Výzva ke křtu a konfirmaci má být konkrétní a přímá: „Budete následovat příklad Ježíše Krista tím, že se dáte pokřtít někým, kdo obdržel kněžskou pravomoc od Boha? Dne (datum) budeme pořádat křestní shromáždění. Připravíte se na to, abyste mohl(a) být tohoto dne pokřtěn(a)?“

Poznámky

Náměty pro výuku

Tento oddíl obsahuje náměty, které můžete použít při přípravě na tuto lekci a při její výuce. S modlitbou v srdci se řiďte Duchem, až se budete rozhodovat, jak tyto náměty využijete. Náměty, které si zvolíte, si přidejte k plánu lekce. Mějte na paměti, že tyto náměty jsou doporučení – ne požadavky – která vám mají pomoci uspokojit potřeby těch, které učíte.

Plán krátké lekce (3–5 minut)

Náš milující Nebeský Otec znovuzřídil na zemi prostřednictvím žijícího proroka evangelium Ježíše Krista, jež bylo po staletí ztraceno. Kniha Mormonova je důkazem tohoto znovuzřízení. Můžete ji držet v ruce. Můžete ji číst, můžete přemítat nad tím, jak poselství v této knize může zlepšit váš život, a můžete se modlit, abyste poznali, že toto poselství je slovo Boží.

- Bůh je náš milující Nebeský Otec
- Evangelium žehná rodinám
- Nebeský Otec zjevuje své evangelium v každé dispensaci
- Spasitelova pozemská služba
- Velké odpadlictví
- Znovuzřízení evangelia Ježíše Krista prostřednictvím Josepha Smitha
- Kniha Mormonova – Další svědectví o Ježíši Kristu
- Modlete se, abyste poznali pravdu skrze Ducha Svatého

Závazky:

- Budete číst Knihu Mormonovu a budete se o ní modlit, abyste zjistili, že je slovo Boží?
- Budete se modlit, abyste zjistili, že Joseph Smith byl prorok?
- Zúčastníte se s námi tuto neděli církevního shromáždění?
- Můžeme stanovit čas naší další návštěvy?
- Příkázání z lekce 4, která chcete zahrnout.

Plán středně dlouhé lekce (10–15 minut)

Naše poselství je pozoruhodné a prosté. Bůh je náš Otec. My jsme Jeho děti. Jsme součástí Jeho rodiny. Miluje nás. Již od počátku světa projevuje svou lásku a zájem o své děti. Mnohokrát projevil svou lásku tím, že zjevil evangelium Ježíše Krista, aby Jeho děti věděly, jak se k Němu mají navrátit. Zjevoval ho prorokům, například Adamovi, Noémovi, Abrahamovi a Mojžíšovi. Lidé se však vždy znovu rozhodli, že toto evangelium odmítnou. Před dvěma tisíci lety učil svému evangeliu sám Ježíš Kristus a zřídil svou církev. Ač je to neuvěřitelné, lidé odmítli i samotného Ježíše. Kdykoli lidé pohrdají pravou naukou a obřady, nebo je překrucují, Bůh odnímá svou pravomoc pro spravování Církve.

Vám a všem lidem přinášíme výzvu, abyste rozšířili své drahocenné poznání pravdy, které jste již získali. Zvažte náš důkaz o tom, že náš Nebeský Otec a Jeho Syn, Ježíš Kristus, znovu projevili svou lásku k Božím dětem a zjeví plnost evangelia prorokovi. Tento prorok se jmenoval Joseph Smith. Důkaz o této slavné pravdě se nachází v knize –

Poznámky

v Knize Mormonově – kterou můžete číst, nad kterou můžete přemítat a o které se můžete modlit. Budete-li se modlit s upřímným srdcem, s opravdovým záměrem a s vírou v Krista, Bůh vám mocí Ducha Svatého sdělí, že je pravdivá.

Závazky:

- Budete číst Knihu Mormonovu a budete se o ní modlit, abyste zjistili, že je slovo Boží?
- Budete se modlit, abyste zjistili, že Joseph Smith byl prorok?
- Zúčastníte se s námi tuto neděli církevního shromáždění?
- Můžeme stanovit čas naší další návštěvy?
- Příkázání z lekce 4, která chcete zahrnout.

Plán úplné lekce (30–45 minut)

- Bůh je náš milující Nebeský Otec
 - Jsme Boží děti (viz Skutkové apoštolů 17:29).
 - Bůh nás má rád a bude nám pomáhat rozhodovat se správně.
 - Díky Ježíši Kristu můžeme opět žít s Bohem (viz Jan 3:16–17).
- Evangelium žehná rodinám
 - Evangelium Ježíše Krista pomáhá rodinám rozvíjet silnější vztahy.
 - Rodina je ustanovena Bohem; tvoří nejdůležitější jednotku společnosti v tomto světě i na věčnosti (viz NaS 49:15–16).
 - Rodina je tím nejlepším místem pro výuku, učení se a uplatňování zásad evangelia (viz NaS 68:25; Genesis 18:19; Deuteronomium 6:7).
 - Rodina může být bezpečným místem, kde vládne pokoj a radost.
- Nebeský Otec zjevuje své evangelium v každé dispensaci
 - Bůh povolává proroky, aby učili Jeho evangeliu (viz Amos 3:7).
 - Odpadlictví znamená zavrhnout proroky a evangelium.
 - Dispensace jsou období času, během nichž proroci učí evangeliu. Předchozí dispensace zakončilo odpadlictví (viz NaS 136:36–38).
 - Adam, Noé, Abraham, Mojžíš a další dávní proroci učili evangeliu (viz Mojžíš 5:4–12).
- Spasitelova pozemská služba
 - Syn Boží znovuzřídil evangelium a učil mu. Vykonal mnohé zázraky (viz Průvodce k písmům, „Zázrak“, 193).
 - Povolal apoštoly a předal jim kněžskou pravomoc kázat evangelium a vykonávat spásné obřady, například křest (viz Jan 15:16).
 - Kristus založil svou církev.

Poznámky

- Kristus byl ukřižován a jeho apoštolové byli odmítnuti a zabiti (viz Matouš 27:35; Marek 15:25).
- Kristus uskutečnil usmíření (viz Průvodce k písmům, „Usmíření, Usmířiti“, 178–179).
- Velké odpadlictví
 - Bez zjevení předávaného prorokovi lidé upadají do duchovní temnoty (viz Amos 8:11–12).
 - Prorokové a apoštolové předpovídali Velké odpadlictví (viz 2. Těsalonicenským 2:1–3).
- Znovuzřízení evangelia Ježíše Krista prostřednictvím Josepha Smitha
 - Joseph hledal pravdu (viz Joseph Smith–Životopis 1:8, 10).
 - Bůh a Ježíš Kristus se zjevili Josephu Smithovi (viz Joseph Smith–Životopis 1:16–17).
 - Joseph Smith byl povolán za proroka této poslední dispensace, podobně jako prorokové v dřívějších dispensacích.
 - Bůh prostřednictvím Josepha Smitha znovuzřídil plnost evangelia (viz NaS 35:17; 135:3).
 - Další nebeští poslové znovuzřídili kněžství a Kristova Církev byla zorganizována (viz NaS 13; 27:12).
 - Dnes vede Církev žijící prorok.
- Kniha Mormonova – Další svědectví o Ježíši Kristu
 - Kniha Mormonova je přesvědčivý důkaz o tom, že Joseph Smith byl prorok.
 - Joseph přeložil desky mocí Boží (viz úvod ke Knize Mormonově, odstavec 5).
 - Kniha Mormonova dokazuje, že Bůh inspiruje proroky i v naší době, stejně jako to činil v každé dispensaci (viz NaS 20:5–12).
 - Kniha Mormonova obsahuje plnost evangelia Ježíše Krista (viz NaS 20:8–9).
- Modlete se, abyste poznali pravdu skrze Ducha Svatého
 - Můžete poznat, že Kniha Mormonova je pravdivá (viz Moroni 10:3–5; úvod ke Knize Mormonově, odstavce 1, 8–9).
 - Duch Svatý vás bude učit prostřednictvím myšlenek a pocitů (viz NaS 8:2–3).

Závazky:

- Budete číst Knihu Mormonovu a budete se o ní modlit, abyste zjistili, že je slovo Boží?
- Budete se modlit, abyste zjistili, že Joseph Smith byl prorok?
- Zúčastníte se s námi tuto neděli církevního shromáždění?
- Můžeme stanovit čas naší další návštěvy?
- Příkázání z lekce 4, která chcete zahrnout.

Poznámky

Po skončení výuky položte otázky

- Jaké máte dotazy ohledně toho, čemu jsme vás učili?
- Pokud je dnes na zemi prorok, na co byste se ho zeptali?
- Domníváte se, že Bůh slyší vaše modlitby? Proč?
- Chtěl(a) byste zjistit, zda je Kniha Mormonova pravdivá? Proč?

Klíčové definice

- **Dispensace:** Časové období, během něhož má Pán na zemi alespoň jednoho zplnomocněného služebníka, který je nositelem klíčů svatého kněžství. Kromě Ježíše Krista zahájili novou dispensaci evangelia také proroci Adam, Enoch, Noé, Abraham, Mojžíš a Joseph Smith. Když Pán zahájí novou dispensaci, zjeví znovu evangelium, takže lidé této dispensace se nemusejí ohledně znalosti plánu spasení spoléhat na dispensace předchozí. Dispensace, kterou zahájil Joseph Smith, je známa jako „dispensace plnosti časů“.
- **Kněžství:** Pravomoc a moc, kterou Bůh dává člověku, aby jednal jménem Ježíše Krista ve všech věcech pro spasení lidstva.
- **Odpadlictví:** Odvrácení jednotlivců, Církve nebo celých národů od pravdy. Zahnuje vzpouru proti autoritě a odmítnutí proroků. Mezi důkazy o odpadlictví patří přestupování Božích zákonů, pozměňování obřadů evangelia a porušování smluv (viz Izaiáš 24:5).
- **Prorok:** Muž, který byl povolán Bohem, aby mluvil Jeho jménem. Prorok jako posel Boží přijímá od Boha kněžskou pravomoc, přikázání, proroctví a zjevení. Jeho zodpovědností je oznamovat lidem Boží vůli a pravý charakter Boha a ukazovat jim význam Jeho jednání s nimi. Prorok odsuzuje hřích a předpovídá jeho následky. Je kazatelem spravedlivosti. Prorok může být příležitostně inspirován, aby ve prospěch lidstva předpovídal budoucnost. Avšak jeho prvořadou zodpovědností je vydávat svědectví o Kristu.
- **Reformátor:** Reformovat znamená něco změnit k lepšímu. Pojem *reformátoři* se týká těch mužů a žen (například Martin Luther, Jan Kalvín, William Tyndale a Jan Viklef), kteří protestovali proti praktikám existující církve, o nichž si mysleli, že je potřeba je reformovat.
- **Svoboda jednání:** Schopnost a výsada volit si neboli rozhodovat se a jednat sám za sebe, kterou člověku dává Bůh.
- **Vykupitel:** Ježíš Kristus je veliký Vykupitel lidstva, protože skrze usmíření zaplatil cenu za hříchy lidstva a umožnil vzkříšení všech lidí. Vykoupit znamená osvobodit, vykoupit neboli vyplatit, jako například osvobodit osobu z poroby skrze výkupné. Vykoupení se týká usmíření Ježíše Krista a osvobození od hříchu. Ježíšovo usmíření vykupuje veškeré lidstvo od tělesné smrti. Prostřednictvím Jeho usmíření, které v sobě zahrnuje Jeho utrpení v Getsemanech a na kříži a také Jeho vzkříšení, budou ti, kteří v Něho mají víru a činí pokání, vykoupeni z duchovní smrti.
- **Zjevení:** Sdělení od Boha pro Jeho děti na zemi. Zjevení může přicházet skrze Světlo Kristovo a Ducha Svatého prostřednictvím inspirace, vidění, snů nebo návštěv andělů. Zjevení poskytuje vedení, jež vede věrné k věčnému spasení v celestiálním království. Pán zjevuje své dílo svým prorokům a věřícím potvrzuje, že zjevení prorokům jsou pravdivá (viz Amos 3:7). Pán skrze zjevení poskytuje individuální vedení každému člověku, který o ně usiluje a který má víru, činí pokání a je poslušen evangelia Ježíše Krista.

Poznámky

- **Znovuzřízení:** Znovuzřídit znamená vrátit do původního stavu nebo přinést zpět. Slovo znovuzřízení, jak ho používají Svätí posledních dnů, znamená, že pravá Církev Ježíše Krista, o kterou jsme přišli pro odpadlictví, byla přinesena zpět v takovém stavu, v jakém existovala, když byla původně zorganizována Ježíšem Kristem. Na rozdíl od reformace došlo ke znovuzřízení prostřednictvím božské pravomoci skrze zjevení.

Další termíny, které mohou vyžadovat podrobnější vysvětlení

- Apoštol
- Bible
- Dar Ducha Svatého
- Evangelium
- Hřích
- Modlitba
- Návrat do Jeho přítomnosti, abychom žili s Ním
- Písma
- Poslušnost a neposlušnost přikázání
- Spasitel
- Spásné obřady
- Správcovství
- Vytrvat do konce

Reformátoři a světoví nábožensí vůdci

Níže uvedené historické informace mají být použity pouze tehdy, je-li toho zapotřebí.

Jan Kalvín: Narodil se 10. července 1509 ve Francii. Studoval v Paříži, chtěl se stát knězem. Velký vůdce hnutí za reformu katolické církve. Většinu života prožil ve Švýcarsku. Učil, že lidé jsou svojí podstatou zkažení a zachránit je může pouze milost Boží. Napsal mnoho komentářů k Bibli. Zemřel 27. května 1564.

Jan Viklef: Narodil se ve 14. století v Anglii. Učený teolog na universitě v Oxfordu. Učil, že katolická církev nemá klíče kněžství, že svaté přijímání (neboli svátost) není skutečným tělem Krista a že církev nemá uplatňovat politickou moc nad lidmi. Přeložil Bibli do angličtiny. Zemřel 31. prosince 1384.

Martin Luther: Narodil se 10. listopadu 1483 v Německu. Studoval na univerzitách v Erfurtu a Wittenbergu. Na dveře hradního kostela přibil 95 tezí, v nichž popíral mnohé z tehdejšího učení římskokatolické církve, včetně prodeje odpustků pro odpuštění hříchů. Zemřel 18. února 1546.

William Tyndale: Narodil se ve Walesu v roce 1494. Studoval v Oxfordu a Cambridgi. Přeložil do angličtiny Nový zákon. Zpřístupnil písma obyčejným lidem, aby odhalil nepravé nauky a zkaženost náboženských vůdců. Byl popraven 6. října 1536.

Další informace o reformátorech viz následující odkazy na vybrané knihy schválené pro misionáře: James E. Talmage, *Jesus the Christ*, 692–703; M. Russell Ballard, *Our Search for Happiness*, 26–32.

Stejně jako byl křesťanský svět požehán odvahou a vizí reformátorů, mnohé další národy a kultury byly požehnány těmi, kteří obdrželi to, „co [Bůh] uznává za vhodné, že by měly mít“ (Alma 29:8). Učení dalších náboženských vůdců pomohlo mnoha lidem, aby žili civilizovaněji a mravněji.

Poznámky

Buddha (Gautama): Narodil se roku 563 př. Kr. hinduistickému vůdci v Nepálu. Znepokojovalo ho utrpení, které kolem sebe viděl. Uprchl z přepychového paláce svého otce, zřekl se světa a žil v chudobě. Usiloval o osvícení a objevil to, co nazval „stezkou vysvobození“. Tvrdil, že dosáhl nirvány, stavu zapomenutí na starosti, bolest neboli vnější realitu. Stal se učitelem společenství mnichů.

Konfucius: Narodil se v roce 551 př. Kr. Jako dítě osiřel. První profesionální učitel v Číně. Největší čínský mravní a společenský myslitel. Hovořil málo o duchovních bytostech nebo božských silách. Věřil, že nebesa ho pověřila posvátným posláním jako ochránce dobra a pravdy.

Mohamed: Narodil se roku 570 v Mekce. V dětství osiřel. Žil nuzným životem. Získal si pověst spolehlivého mírotvorce. Ve věku 25 let se oženil. V roce 610 se modlil a meditoval na hoře Hira. Řekl, že se mu zjevil anděl Gabriel a předal mu poselství od Aláha (Boha). Tvrdil, že v letech 620 až 632 prostřednictvím Gabriela dostával sdělení od Boha. Tato sdělení, která recitoval svým učedníkům, byla později zapsána v Koránu, posvátné knize islámu.

Plán spasení



Vaše poslání

Zatímco učíte, připravujte své zájemce na splnění podmínek pro křest, jak jsou uvedeny v Nauce a smlouvách 20:37 a v otázkách pro pohovor ke křtu. Tohoto nejlépe dosáhnete tím, že budete své zájemce vyzývat, aby činili níže uvedené závazky a dodržovali je.

Otázky pro pohovor ke křtu

- Věříte, že Bůh je náš Věčný Otec?
- Věříte, že Ježíš Kristus je Syn Boží, Spasitel a Vykupitel světa?
- Jste ochotni světit den sabatu, a také přijímat svátost každý týden a sloužit ostatním členům Církve?

Závazky

- Budete se modlit, abyste zjistili, že to, čemu vás učíme, je pravda?
- Budete činit pokání ze svých hříchů?
- Zúčastníte se s námi tuto neděli církevního shromáždění?
- Budete následovat příklad Spasitele tím, že se dne (datum) dáte pokřtít?
- Můžeme stanovit čas naší další návštěvy?
- Příkázání z lekce 4, která chcete zahrnout.

Pomáhejte druhým dovědět se o Ježíši Kristu

Misionáři mají svědčit o Ježíši Kristu a zvat všechny, aby přišli k Němu, aby mohli být spaseni. Poskytnutí konkrétní výuky o Spasiteli má velký význam pro ty, kteří o NĚm vědí málo nebo vůbec nic. Kniha Mormonova – Další svědectví o Ježíši Kristu má za cíl pomoci všem lidem poznat, že „Ježíš je Kristus, ... zjevující se všem národům“ (titulní strana Knihy Mormonovy). Jedním z neefektivnějších způsobů, jak učit a svědčit o Spasiteli, je číst společně z Knihy Mormonovy. Pasáže z dalších standardních děl mohou také pomoci.

Zvažte níže uvedená doporučení. Můžete je použít jako součást této lekce nebo ostatních lekcí nebo z nich můžete vytvořit samostatnou lekci. Bude-li to ku prospěchu, opakujte tuto činnost několikrát před křtem a confirmací a také po nich.

Titulní strana a úvod	Objasněte poslání knihy.
1. Nefi 10–11	Lehi a Nefi svědčí o Spasiteli.

1. Nefi 19	Nefi uvádí proroctví o Spasitelově službě a usmíření.
2. Nefi 2	Lehi svědčí, že Spasitel je Vykupitelem.
2. Nefi 9	Jákob svědčí o usmíření.
2. Nefi 31–33	Nefi učí nauce Kristově.
Enos	Enos poznává moc usmíření.
Mosiáš 2–5	Král Benjamin učí o Kristu.
Mosiáš 12–16	Abinadi pokládá život za své svědectví o Ježíši Kristu.
Alma 5, 7	Alma svědčí o Spasiteli.
Alma 17–22	Lamanité získávají svědectví o Ježíši Kristu.
Alma 34	Amulek svědčí o usmíření.
Alma 36	Alma poznává moc usmíření Ježíše Krista.
Alma 40–42	Alma svědčí o vzkříšení a usmíření.
Helaman 5	Nefi a Lehi jsou nástroji v Božích rukou a svědčí o Spasiteli.
3. Nefi 9–10	Spasitel zve lid, aby přišel k Němu.
3. Nefi 11–18	Spasitel učí Nefity o Otcí a Jeho nauce.
3. Nefi 27	Spasitel učí svému evangeliu.
Eter 3	Bratr Jaredův vidí Spasitele.
Eter 12	Eter a Moroni svědčí o Spasiteli a o moci Jeho usmíření.
Moroni 7–8	Mormon učí čisté lásce Kristově a Jeho usmíření.
Moroni 10	Moroni zve všechny, aby přišli ke Kristu a byli v Něm zdokonalováni.
„Žijící Kristus“	Proroci a apoštolové svědčí o Spasiteli.

Poznámky

Předpozemský život – Boží záměr a Jeho plán pro nás

Mnoho lidí přemýšlí: „Odkud jsme přišli? Proč jsme zde? Kam půjdeme?“ Plán spasení nám na tyto otázky poskytuje odpověď.

Bůh je Otcem našich duchů. My jsme doslovně Jeho děti a On nás má rád. Než jsme se narodili na tuto zemi, žili jsme jako duchovní děti našeho Nebeského Otce. Nebyli jsme však takovými, jako Nebeský Otec, a ani bychom se takovými nikdy nemohli stát a nikdy bychom se nemohli těšit všem požehnáním, ze kterých se těší On, pokud bychom neprošli životem ve smrtelnosti ve fyzickém těle.

Jediným Božím záměrem – Jeho dílem a Jeho slávou – je umožnit každému z nás, aby se těšil všem Jeho požehnáním. K naplnění svého záměru poskytl dokonalý plán. My jsme tomuto plánu porozuměli a přijali jsme ho dříve, než jsme přišli na zemi. V písmech se Boží plán nazývá milosrdným plánem, plánem štěstí, plánem vykoupení a plánem spasení.

Středem Božího plánu je Ježíš Kristus. Ježíš Kristus svým usmířením naplnil záměr svého Otce a umožnil, aby každý z nás mohl dosáhnout nesmrtelnosti a věčného života. Satan, neboli ďábel, je nepřitelem Božího plánu.

Svoboda jednání, neboli schopnost vybrat si, rozhodnout se, je jedním z největších darů, který Bůh svým dětem dal. Náš věčný pokrok závisí na tom, jak tento dar použijeme. Musíme se rozhodnout, zda budeme následovat Ježíše Krista nebo Satana.

Během života na zemi jsme fyzicky odděleni od Boha, On si ale přeje, aby každé Jeho dítě našlo pokoj v tomto životě a plnost radosti v Jeho přítomnosti po tomto životě. Přeje si, abychom se stali takovými, jako je On.

Poznámky

Studium písem

Děti Boží

NaS 93:29
Skutkové apoštolů 17:29

Židům 12:9

Boží záměr

Mojžíš 1:39 Jan 17:3

Předsmrtelný život

NaS 138:53–56
Mojžíš 3:5Abraham 3:22–26
Jeremiáš 1:5Průvodce k písmům,
„Předsmrtelný život“

Stvoření

Ježíš Kristus pod vedením Otce stvořil zemi jako místo, kde budeme žít a získávat zkušenosti. Abychom mohli učinit pokrok a mohli se stát takovými, jako je Bůh, každý z nás musí získat tělo a být zkoušen během zkušební doby na zemi. Zatímco pobýváme na zemi, nemáme přístup do Boží fyzické přítomnosti. Nevzpomínáme si na svůj předpozemský život. Musíme kráčet podle víry, a ne podle zraku.

Studium písem

1. Nefi 17:36
Alma 30:44
NaS 88:41–47Mojžíš 2:1
Mojžíš 6:63
Abraham 3:24–25PJS, Jan 1:1–3
2. Korintským 5:6–7

Svoboda jednání a pád Adama a Evy

Adam a Eva byli první Boží děti, které přišly na zemi. Bůh stvořil Adama a Evu a umístil je do zahrady Eden. Adam a Eva byli stvořeni k Božímu obrazu, s tělem z masa a kostí. Když byli Adam a Eva v zahradě, nacházeli se stále v Boží přítomnosti a mohli tak žít na věky. Žili v nevinosti a Bůh se staral o jejich potřeby.

V zahradě Eden udělil Bůh Adamovi a Evě svobodu jednání. Prikázal jim, aby nejedli ze zakázaného ovoce neboli plodu stromu poznání dobrého a zlého. Uposlechnutí tohoto prikázání znamenalo, že budou moci zůstat v zahradě, ale nebudou moci činit pokrok tím, že by zakoušeli protivenství ve smrtelnosti. Nebudou moci poznat radost, protože nezakusí zármutek a bolest.

Satan pokoušel Adama a Evu, aby pojedli ze zakázaného ovoce, a oni se rozhodli tak učinit. To bylo součástí Božího plánu. Kvůli tomuto rozhodnutí byli vyhnáni ze zahrady a vyvrženi z Boží fyzické přítomnosti. Tato událost se nazývá pád. Odloučení od Boží přítomnosti je duchovní smrt. Adam a Eva se stali smrtelníky – podrobenými tělesné smrti neboli odloučení těla a ducha. Nyní mohli zakoušet nemoc a všechny druhy utrpení. Měli mravní svobodu jednání neboli schopnost rozhodovat se mezi dobrým a zlým. Umožňovala jim učít se a činit pokrok. Také jim umožňovala činit špatná rozhodnutí a hřešit. Kromě toho mohli mít nyní děti, a tak zbytek Božích duchovních dětí mohl přijít na zemi, získat fyzické tělo a být zkoušen. Pouze tímto způsobem mohly Boží děti činit pokrok a stát se takovými, jako je Bůh.

Učení o pádu

Když této nauce učíte poprvé, neučte všemu, co o ní víte. Velmi prostě vysvětlete, že Bůh vybral dvě své děti, Adama a Evu, aby se stali prvními rodiči na zemi. Po svém přestupku byli podrobena hříchu i smrti. Vlastními silami se nemohli vrátit k Nebeskému Otci, aby žili s Ním. Pán hovořil k Adamovi a učil ho plánu spasení a vykoupení skrze Pána Ježíše Krista. Následováním tohoto plánu mohli mít Adam a jeho rodina radost v tomto životě a mohli se tak navrátit k Bohu, aby žili s Ním (viz Alma 18:36; 22:12–14).

Studium písem

V zahradě

2. Nefi 2	Mojžíš 3:15–17	Genesis 1:26–31
Mojžíš 2:26–31	Mojžíš 5:11	Genesis 2:15–17

Pád

2. Nefi 2:25	Mojžíš 4	Genesis 3
Alma 12:22–34	Mojžíš 5:10–12	

Poznámky

Náš život na zemi

Život na zemi je příležitostí a požehnáním. Účelem naší existence v tomto životě je mít radost a připravovat se na návrat do Boží přítomnosti. Ve smrtelnosti žijeme ve stavu, kdy jsme podrobena tělesné i duchovní smrti. Bůh má dokonalé, oslavené, nesmrtelné tělo z masa a kostí. Abychom se stali takovými, jako je Bůh, a vrátili se do Jeho přítomnosti, musíme mít i my dokonalé nesmrtelné tělo z masa a kostí. Avšak kvůli pádu Adama a Evy má každý člověk na zemi nedokonalé, smrtelné tělo a nakonec zemře. Kdyby nebylo Spasitele Ježíše Krista, smrt by znamenala konec veškerých nadějí na budoucí existenci s Nebeským Otcem.

Spolu s tělesnou smrtí je hřích hlavní překážkou, která nám brání v tom, abychom se stali takovými, jako je náš Nebeský Otec, a abychom se vrátili do Jeho přítomnosti. Ve svém smrtelném stavu často podléháme pokušení, porušujeme Boží přikázání a hřešíme. Během života na zemi dělá každý z nás chyby. Ačkoli to tak někdy nevypadá, hřích vede vždy ke stavu bědy. Způsobuje pocity viny a hanby. Kvůli svým hříchům se nemůžeme navrátit k Nebeskému Otci, abychom žili s Ním, dokud nám nebude odpuštěno a dokud nebudeme očištěni.

Zatímco pobýváme ve smrtelnosti, získáváme zkušenosti, které nám přinášejí štěstí. Získáváme také zkušenosti, které nám přinášejí bolest a zármutek, a některé z nich jsou způsobeny hříšnými činy druhých. To, co zažíváme, nám poskytuje příležitosti k učení se a k růstu, k rozlišování dobrého od zlého a k rozhodování se. Bůh nás ovlivňuje k dobrému, Satan nás pokouší, abychom se dopustili hříchu. Stejně jako u tělesné smrti ani v tomto případě nemůžeme následky hříchu překonat sami. Bez usmíření, které vykonal Ježíš Kristus, bychom byli bezmocní.

Studium písem

Zkušební lhůta neboli zkušební období

2. Nefi 2:21	Alma 12:21–24	Abraham 3:25–26
2. Nefi 9:27	Alma 34:31–35	
Mosiáš 3:19	Alma 42:2–10	

Poznámky

Rozhodnutí2. Nefi 2:26–29 Jozue 24:15
*Pro posílení mládeže, „Svoboda jednání a zodpovědnost“***Dobro a zlo**

Moroni 7:12–19

Hřích

Římanům 3:23 1. Janova 1:8–10 1. Janova 3:4

Nečistí nemohou být s Bohem1. Nefi 10:20–21 3. Nefi 27:19 Mojžíš 6:57
Alma 41:10–11**Usmíření**

Dříve než byl zorganizován svět, Nebeský Otec vybral Ježíše Krista, aby byl naším Spasitelem a Vykupitelem. Smírná oběť Ježíše Krista nám umožnila překonat účinky pádu. Všichni proroci od počátku světa svědčili o Ježíši Kristu jako o našem Vykupiteli.

Všichni vytrpíme tělesnou smrt, ale Ježíš Kristus překonal překážku tělesné smrti za nás. Když zemřel na kříži, Jeho duch se oddělil od Jeho těla. Třetího dne se Jeho duch a Jeho tělo na věčnost spojily, aby již nikdy nebyly odděleny. Zjevil se mnoha lidem a ukázal jim, že má nesmrtelné tělo z masa a kostí. Opětovné spojení těla a ducha se nazývá vzkříšení a je to dar

přislíbený každému z nás. Díky vzkříšení Ježíše Krista budeme všichni vzkříšeni bez ohledu na to, zda jsme v tomto životě činili dobro nebo zlo. Budeme mít dokonalé, nesmrtelné tělo z masa a kostí, které již nikdy nebude podrobena nemoci, bolesti nebo smrti. Vzkříšení nám umožňuje návrat do Boží přítomnosti, abychom byli souzeni, ale nezaručuje, že budeme moci v Boží přítomnosti žít. Abychom obdrželi toto požehnání, musíme být také očištěni od hříchu.

Bůh seslal svého Milovaného Syna, Ježíše Krista, aby kromě překážky tělesné smrti překonal i překážku hříchu. Nejsme zodpovědni za pád Adama a Evy, ale jsme zodpovědni za své vlastní hříchy. Bůh nemůže pohlížet na hřích se sebemenší shovívavostí a hřích nám brání v životě v Jeho přítomnosti. Pouze skrze Spasitelovu milost a milosrdenství se můžeme očistit od hříchu, abychom mohli žít znovu s Bohem. To je možné skrze používání víry v Ježíše Krista, pokání, křest, obdržení daru Ducha Svatého a vytrvání do konce.

Kristus, aby naplnil plán spasení, zaplatil trest za naše hříchy. Jedině On to mohl dokázat. Byl povolán a připraven v předpozemském životě. Byl doslovně Synem Božím v těle. Byl bez hříchu a byl naprosto poslušný svého Otce. I když byl pokoušen, nikdy se pokušení nepoddal. Když Otec svého Milovaného Syna požádal, aby zaplatil cenu za hříchy světa, Ježíš byl připraven a ochoten tak učinit. Usmíření zahrnovalo Jeho utrpení v zahradě getsemanské i Jeho utrpení a smrt na kříži a bylo dovršeno Jeho vzkříšením. I když trpěl více, než si dokážeme představit – tolik, že krvácel z každého póru a prosil, je-li to možné, aby z něho bylo toto břemeno sňato – podrobil se Otcově vůli tím



nejvyšším projevem lásky k Němu i k nám. Tento triumf Ježíše Krista nad duchovní smrtí skrze Jeho utrpení a nad tělesnou smrtí skrze Jeho vzkříšení se nazývá usmíření.

Kristus slibuje, že nám odpustí naše hříchy pod podmínkou, že Ho přijmeme prostřednictvím používání víry v Něj, pokání, obdržení křtu ponořením a vkládání rukou pro dar Ducha Svatého a věrného úsilí o zachovávání Jeho přikázání až do konce svého života. Prostřednictvím soustavného pokání můžeme získat odpuštění a být očištěni od svých hříchů mocí Ducha Svatého. Osvobozuje nás od břemene viny a hanby a skrze Ježíše Krista se stáváme hodni návratu do přítomnosti Boží.

Když se spoléháme na usmíření, které Ježíš Kristus vykonal, může nám pomoci překonat naše zkoušky, nemoci a bolest. Můžeme být naplněni radostí, pokojem a útechou. Vše, co je v životě nespravedlivé, může být prostřednictvím usmíření Ježíše Krista dáno do pořádku.

Zaplacením trestu za naše hříchy nás však Ježíš nezbavil naší osobní zodpovědnosti. Musíme prokázat, že Ho přijímáme a že budeme následovat Jeho přikázání. Jedině skrze dar usmíření se můžeme navrátit k Bohu, abychom žili s ním.

Studium písem

Vzkříšení

2. Nefi 9:6–7	NaS 88:27–32	1. Korintským 15:41–42
Alma 11:42–45	Lukáš 24:1–10, 36–39	Průvodce k písmům, „Smrt, tělesná“, „Smrt, duchovní“, „Vzkříšení“
Alma 40:23	1. Korintským 15:20–23	
Helaman 14:15–19	PJS, 1. Korintským 15:40	

Usmíření

2. Nefi 2:6–8	NaS 19:15–19	1. Janova 1:7
Alma 7:11–13	NaS 45:3–5	Průvodce k písmům, „Usmíření, usmířiti“
Alma 34:8–10	Jan 3:16–17	

Evangelium – pravá cesta

2. Nefi 9:1–24	Alma 11:40	3. Nefi 27
2. Nefi 31	3. Nefi 11:31–41	Moroni 7:27–28

Duchovní svět

I když Kristus překonal tělesnou smrt, všichni lidé musejí zemřít, neboť smrt je součástí procesu, kterým jsme proměněni ze smrtelnosti do nesmrtelnosti. Po smrti náš duch odejde do duchovního světa. Smrt nemění naši osobnost nebo naši touhu po dobru či zlu. Ti, kteří se v tomto životě rozhodli poslouchat Boha, žijí ve stavu štěstí, pokoje a odpočinutí od trápení a starostí. Ti, kteří se v tomto životě rozhodli neposlušovat a nečinili pokání, žijí ve stavu bědy. V duchovním světě je evangelium kázáno těm, kteří neuposlechli evangelia nebo neměli příležitost ho slyšet, když byli na zemi. V duchovním světě zůstaneme až do svého vzkříšení.

Studium písem

Evangelium kázáno mrtvým

NaS 138	1. Petrova 3:19–20	1. Petrova 4:6
---------	--------------------	----------------

Smrt a duchovní svět

Alma 34:34	Alma 40:11–14	Kazatel 12:7
------------	---------------	--------------

Poznámky

Poznámky

Vzkříšení, soud a nesmrtelnost

Až budou naše tělo a duch spojeny prostřednictvím vzkříšení, budeme uvedeni do Boží přítomnosti, abychom byli souzeni. Budeme si dokonale pamatovat na svou spravedlivost i na svou vinu. Pokud jsme činili pokání, obdržíme milosrdenství. Budeme odměněni podle svých skutků a svých tužeb.

Prostřednictvím vzkříšení se všichni lidé stanou nesmrtelnými – budou žít na věky. Nesmrtelnost je dar, který zdarma obdrží všichni lidé, ať jsou spravedliví či zlovolní. Věčný život však není totéž co nesmrtelnost. Věčný život je darem Božím pouze pro ty, kteří jsou poslušni Jeho evangelia. Je to nejvyšší stav, jehož můžeme dosáhnout. Obdrží ho ti, kteří jsou osvobozeni od hříchu a utrpení prostřednictvím Kristova usmíření. Jde o oslavení, což znamená žít s Bohem na věky ve věčné rodině. Znamená to znát Boha a Ježíše Krista a těšit se životu, jakému se těší Oni.

Vzkříšení a reinkarnace

Někteří lidé mohou mylně zaměňovat nauku o vzkříšení s učením o reinkarnaci. Učení o reinkarnaci v sobě zahrnuje opětovné zrození na svět v odlišné formě a je to nepravá nauka. Nauka o vzkříšení v sobě zahrnuje obdržení věčné odměny ve formě nesmrtelného těla z masa a kostí. To je pravá nauka. Ujistěte se, že ti, které učíte, jasně rozumějí nauce o vzkříšení.

Království slávy

Během svého smrtelného života činíme rozhodnutí týkající se dobra a zla. Bůh nás odměňuje podle našich skutků a tužeb. Protože Bůh odměňuje každého podle skutků vykonaných v těle, existují různá království slávy, do kterých můžeme být po soudu přiděleni. Ti, kteří činili pokání ze svých hříchů a přijali obřady evangelia a dodržovali smlouvy s nimi spojené, budou očištěni Kristovým usmířením. Obdrží oslavení v nejvyšším království, které je také známo jako celestiální království. Budou žít v Boží přítomnosti, stanou se takovými, jako je on, a obdrží plnost radosti. Budou žít na věky společně s těmi členy své rodiny, kteří toho budou hodni. V písmech se toto království přirovnává ke slávě nebo záři slunce.

Lidé, kteří nepřijmou plnost evangelia Ježíše Krista, ale žili úctyhodným životem, obdrží místo v terestriálním království. Toto království se přirovnává ke slávě měsíce.

Ti, kteří pokračovali ve svých hříších a v tomto životě nečinili pokání, obdrží svou odměnu v nejnižším království, které se nazývá telestiální království. Toto království se přirovnává ke slávě hvězd.

Studium písem**Vzkříšení a znovuzřízení**

2. Nefi 9:14–15

Jakob 6:8–9

Alma 42:13–15, 22–23

Soud

2. Nefi 28:23

Alma 5:15–21

NaS 132:12; 137:9

Mosiáš 3:23–25

Alma 12:12–14

Jan 5:22

Království slávy

3. Nefi 28:10

NaS 76

Matouš 5:48

NaS 76 – Úvod

NaS 137

1. Korintským 15:41–42

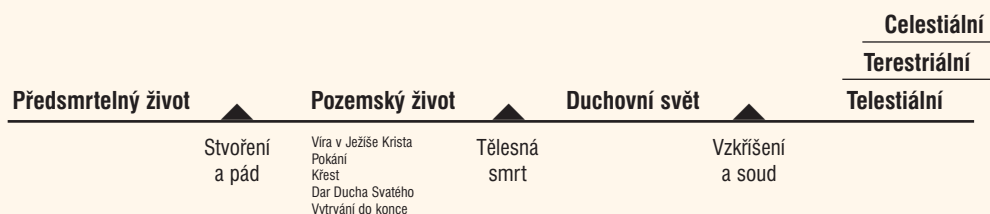
PJS, 1. Korintským 15:40

Věčný život

2. Nefi 31:17–21
NaS 14:7
NaS 29:43–44

NaS 45:8
NaS 93:19

Jan 3:16
Jan 17:3

Plán spasení

Usmíření Ježíše Krista činí spasení možným.

Výzva ke křtu

Výzva ke křtu a confirmaci má být konkrétní a přímá: „Budete následovat příklad Ježíše Krista tím, že se dáte pokřtít někým, kdo obdržel kněžskou pravomoc od Boha? Dne (datum) budeme pořádat křestní shromáždění. Připravíte se na to, abyste mohl(a) být tohoto dne pokřtěn(a)?“

Poznámky

Poznámky

Náměty pro výuku

Tento oddíl obsahuje náměty, které můžete použít při přípravě na tuto lekci a při její výuce. S modlitbou v srdci se řiďte Duchem, až se budete rozhodovat, jak tyto náměty využijete. Náměty, které si zvolíte, si přidejte k plánu lekce. Mějte na paměti, že tyto náměty jsou doporučení – ne požadavky – která vám mají pomoci uspokojit potřeby těch, které učíte.

Plán krátké lekce (3–5 minut)

Plán spasení nás učí, odkud jsme přišli, proč jsme zde na zemi a kam půjdeme po tomto životě. Zachycuje naši věčnou pouť vedoucí předsmrtelností, smrtelným životem, smrtí a vzkříšením až k našemu životu na věčnostech. Tento plán také objasňuje, jak nám náš milující Nebeský Otec pomáhá, aby naše pouť byla úspěšná a abychom se my mohli vrátit do Jeho přítomnosti a mohli se stát takovými, jako je On. Středem tohoto plánu je poslání a usmíření Ježíše Krista, jež překonává účinky pádu a umožňuje nám získat věčný život. Vyzýváme vás, abyste o tomto poselství přemítali a abyste se o něm modlili.

- Předpozemský život – Boží záměr a Jeho plán pro nás
- Stvoření
- Svoboda jednání a pád Adama a Evy
- Náš život na zemi
- Usmíření
- Duchovní svět
- Vzkříšení, soud a nesmrtelnost
- Království slávy

Závazky

- Budete se modlit, abyste zjistili, že to, čemu vás učíme, je pravda?
- Budete činit pokání ze svých hříchů?
- Zúčastníte se s námi tuto neděli církevního shromáždění?
- Budete následovat příklad Spasitele tím, že se dne (datum) dáte pokřtít?
- Můžeme stanovit čas naší další návštěvy?
- Příkázání z lekce 4, která chcete zahrnout.

Plán středně dlouhé lekce (10–15 minut)

Naše poselství nám pomáhá porozumět smyslu života a tomu, kdo jsme. Dává nám naději a pomáhá nám najít pokoj, radost a štěstí. Objasňuje nám, odkud jsme přišli, proč jsme zde na zemi a kam půjdeme po tomto životě. Bůh je náš Otec a má nás rád. My jsme Jeho děti. Jsme součástí Jeho rodiny a žili jsme s Ním předtím, než jsme se narodili na tuto zemi. Připravil pro nás plán štěstí, který nám umožňuje navrátit se po tomto životě do Jeho přítomnosti. Náš pokrok závisí na tom, jak využíváme Bohem danou svobodu jednání neboli schopnost rozhodovat se. Pád Adama, který je součástí tohoto plánu, nám umožnil přijít na zemi, získat hmotné tělo, procházet zkušenostmi a mít svou vlastní rodinu. Pád však

Poznámky

s sebou také přinesl tělesnou smrt, kterou je oddělení ducha od těla, a duchovní smrt, kterou je odloučení od Boha.

Středem Božího plánu je Ježíš Kristus. Kristova smírná oběť překonala účinek jak tělesné, tak duchovní smrti. Všichni budeme vzkříšeni a budeme na věky žít v hmotném těle, jež bude prosto bolesti a nemoci. Kristus nám také umožnil překonat duchovní smrt. Pokud budeme žít podle Jeho evangelia, milosrdně nám odpustí naše hříchy. Uzdraví nás a vinu a hanbu nahradí v tomto životě pokojem a štěstím.

Součástí Božího milosrdného plánu je, že všichni projdeme tělesnou smrtí. Náš duch se oddělí od našeho těla a po nějaký čas budeme žít v duchovním světě. Poté budeme vzkříšeni s nesmrtelným tělem, jež bude věčným spojením našeho těla a ducha. Budeme souzeni podle svých skutků a svých tužeb. Ti, kteří žili podle evangelia, obdrží největší dar našeho Nebeského Otce, dar věčného života v Jeho přítomnosti.

Náš Nebeský Otec znovu projevil svou lásku ke svým dětem a zjevil jim svůj plán štěstí. O tomto podivuhodném plánu se dovídáme v Knize Mormonově, kterou můžete číst, nad kterou můžete přemítat a o které se můžete modlit. Vyzýváme vás, abyste se s námi zúčastnili církevní bohoslužby.

Závazky:

- Budete se modlit, abyste zjistili, že to, čemu vás učíme, je pravda?
- Budete činit pokání ze svých hříchů?
- Zúčastníte se s námi tuto neděli církevního shromáždění?
- Budete následovat příklad Spasitele tím, že se dne (datum) dáte pokřtít?
- Můžeme stanovit čas naší další návštěvy?
- Přikázání z lekce 4, která chcete zahrnout.

Plán úplné lekce (30–45 minut)

- Předpozemský život – Boží záměr a Jeho plán pro nás
 - Bůh je náš Nebeský Otec a my jsme Jeho děti (viz Skutkové apoštolů 17:16–34; Židům 12:9).
 - Bůh má plán pro naše štěstí. Středem tohoto plánu je Ježíš Kristus.
 - Boží plán štěstí umožňuje navrátit se do Jeho přítomnosti (viz Mojžíš 1:39).
 - Náš věčný pokrok závisí na tom, jak používáme svobodu jednání (viz 2. Nefi 2:27–29).
- Stvoření
 - Pod vedením Otce stvořil Ježíš Kristus zemi (viz Židům 1:1–3).
- Svoboda jednání a pád Adama a Evy
 - Adam a Eva byli stvořeni k obrazu Božímu (viz Genesis 1:26–27).

Poznámky

- V zahradě Eden byli nevinní a žili v Boží přítomnosti.
- Protože pojedli ze zakázaného ovoce, byli vyhnáni ze zahrady (viz Mojžíš 4:19–31). Toto se nazývá pád.
- Stali se smrtelnými, získali schopnost mít děti a začali také podléhat hříchu a smrti (viz 2. Nefi 2:22–25; Mojžíš 5:11).
- Náš život na zemi
 - Smyslem našeho života je, abychom jako rodiny našli trvalý pokoj, radost a štěstí a abychom se připravili na návrat k Bohu, abychom žili s Ním.
 - Na tuto zemi jsme přišli proto, abychom byli zkoušeni (viz Abraham 3:24–25).
 - Získali jsme tělo z masa a kostí, ale podléháme tělesné smrti.
 - Bůh dává příkázání. Pokud jsme poslušní, žehná nám. Pokud nejsme poslušní, hřešíme a pocítujeme následky.
 - Za každý hřích musí být zapláceno, a to buď námi, nebo Kristem (viz NaS 19:15–20).
 - Všichni činíme rozhodnutí a všichni se dopouštíme hříchu (viz Římanům 3:23).
 - Zažíváme to, co nám přináší štěstí, a také zármutek.
 - Bez Krista nedokážeme překonat ani tělesnou, ani duchovní smrt.
- Usmíření
 - Jelikož Ježíš Kristus překonal tělesnou smrt, všichni budeme vzkříšeni (viz Alma 11:41–43).
 - Prostřednictvím Kristova usmíření můžeme být očištěni od hříchu, abychom se mohli navrátit do Boží přítomnosti a abychom tam mohli žít (viz 2. Nefi 9:8–9).
 - Kristus nám odpustí naše hříchy, budeme-li mít víru v Něho, budeme-li činit pokání, přijmeme-li křest a dar Duchu Svatého a vytrváme-li do konce.
- Duchovní svět
 - Všichni lidé musejí zemřít.
 - Po smrti náš duch odejde do duchovního světa.
 - Zde žijeme buď ve stavu bědy, nebo ve stavu pokoje a odpočinutí, podle toho, jak jsme prožili svůj život.
- Vzkříšení, soud a nesmrtelnost
 - Náš duch a tělo se při vzkříšení opět spojí (viz Alma 11:42–45; 40:23).
 - Vrátime se do Boží přítomnosti, kde budeme souzeni podle svých skutků a svých tužeb.
 - Pokud jsme činili pokání, obdržíme milosrdenství.
 - Věčný život je dar, jež Bůh dává těm, kteří jsou zcela poslušni evangelia Ježíše Krista (viz NaS 14:7).

Poznámky

- Království slávy (viz NaS 76; 137; 1. Korintským 15:40–42).
 - Jsme odměňováni podle svých skutků a tužeb (viz NaS 137:9).
 - Ti, kteří přijmou evangelium a statečně podle něj žijí po celý život, získají celestiální království (viz NaS 76:50–70).
 - Úctyhodní lidé, kteří „byli zaslepeni vychytralostí lidí“ a kteří „nejsou udatní ve svědectví o [Ježíši Kristovi]“ získají terestriální království (viz NaS 76:75, 79).
 - Ti, kteří hřeší a nečiní pokání, získají telestiální slávu poté, co budou trpět za své hříchy a zaplatí za ně.

Závazky

- Budete se modlit, abyste zjistili, že to, čemu vás učíme, je pravda?
- Budete činit pokání ze svých hříchů?
- Zúčastníte se s námi tuto neděli církevního shromáždění?
- Budete následovat příklad Spasitele tím, že se dne (datum) dáte pokřtít?
- Můžeme stanovit čas naší další návštěvy?
- Prikázání z lekce 4, která chcete zahrnout.

Po skončení výuky položte otázky

- Jaké máte dotazy ohledně toho, čemu jsme vás učili?
- Jak rozumíte plánu, který má Bůh pro vás a pro vaši rodinu?
- Jak rozumíte úloze Ježíše Krista na základě toho, čemu jsme vás učili? Co to pro vás znamená?

Klíčové definice

Následujícím pojmům lidé často nerozumějí. Dbejte na to, abyste je srozumitelně vysvětlili, a zjistěte, zda jim ti, které učíte, rozumějí.

- **Duchovní smrt:** Odloučení od Boha a Jeho vlivu; zemřít co do věcí týkajících se spravedlivosti. Duchovní smrt byla uvedena do světa pádem Adama (viz Alma 42:6–7). Smrtelníci se zlými myšlenkami, slovy a skutky jsou duchovně mrtví, ačkoli jsou ještě živi na zemi (viz 2. Nefi 9:39). Skrze usmíření Ježíše Krista a poslušností zásad a obřadů evangelia mohou být muži a ženy očištěni od hříchu a překonat duchovní smrt.
- **Nesmrtelnost:** Stav, kdy žijeme na věky ve vzkříšeném stavu a nepodléháme tělesné smrti.
- **Oslavení:** Věčný život v Boží přítomnosti; stát se takovým, jako je náš Nebeský Otec, a žít v Jeho přítomnosti. Největší ze všech darů Božích. Oslavení přichází Kristovým usmířením a poslušností všech zákonů a obřadů evangelia.
- **Pád (Adama a Evy):** Když Adam a Eva pojedli zakázané ovoce, stali se smrtelnými – to znamená podléhajícími hříchu a smrti. Adam se stal na zemi „prvním tělem“ (Mojžiš 3:7). Zjevení posledních dnů objasňuje, že pád je požehnáním a že Adam a Eva mají být ctěni jako první rodiče lidstva.

Poznámky

- **Předsmrtný život (předsmrtnost; předpozemský život):** Než jsme se narodili na tuto zemi, žili jsme jako duchovní děti Nebeského Otce v Jeho přítomnosti. V předsmrtném životě jsme neměli hmotné tělo.
- **Smrtnost:** Čas od narození do tělesné smrti.
- **Soud:** Bůh nás bude skrze Ježíše Krista individuálně soudit, aby určil, jakou věčnou slávu obdržíme. Tento soud bude vycházet z naší poslušnosti Božích přikázání, včetně našeho přijetí smírné oběti Ježíše Krista. Svou věčnou odměnu obdržíme na základě toho, zda naše skutky a touhy byly dobré či zlé.
- **Spasení:** Být spasen z tělesné i duchovní smrti. Všichni lidé budou spaseni z tělesné smrti milostí Boží, skrze smrt a vzkříšení Ježíše Krista. Milostí Boží může být každý jednotlivce spasen i z duchovní smrti, a to skrze víru v Ježíše Krista. Tato víra je v životě projevována poslušností zákonů a obřadů evangelia a službou Kristu.
- **Tělesná smrt:** Oddělení našeho ducha, který žije na věky a nemůže zemřít, od našeho fyzického těla.
- **Usmíření:** Usmířit, tak jak je toto slovo používáno v písmech, znamená podstoupit trest za nějaký hříšný čin a sejmout tak účinky hříchu z kajících se hříšníků a umožnit jejich smíření s Bohem. Ježíš Kristus podstoupil utrpení v Getsemanech a na kříži. Byl jediným, kdo byl schopen uskutečnit dokonalé usmíření za celé lidstvo. V Getsemanech podstoupil trest za naše hříchy a zemřel na kříži. Vzal na sebe bolesti, nemoci, pokušení, utrpení a slabosti každého z nás (viz Alma 7:11–12).
- **Vykoupení:** Osvobození nebo zaplacení výkupného, jako například osvobození osoby z poroby skrze výkupné. Vykoupení se týká usmíření Ježíše Krista a osvobození od hříchu. Ježíšovo usmíření vykupuje veškeré lidstvo od tělesné smrti. Ti, kteří mají v Něho víru a kteří činí pokání, jsou Jeho usmířením vykoupeni také z duchovní smrti.
- **Vzkříšení:** Opětovné spojení duchovního těla s hmotným tělem z masa a kostí po smrti. Po vzkříšení nebude tělo od ducha již nikdy odděleno a člověk se stane nesmrtným. Každý člověk zrozený na zem bude vzkříšen, protože Ježíš Kristus překonal smrt.

Další termíny, které mohou vyžadovat podrobnější vysvětlení

- | | | |
|------------------------|---------------------------------|------------------|
| • Celestiální | • Odpuštěn [hřích] | • Terestriální |
| • Čiňte pokání | • Plán spasení | • Věčný pokrok |
| • Duchovní svět | • Protiklad | • Věčný život |
| • Hřích | • Strom poznání dobrého a zlého | • Víra |
| • Království slávy | • Stvoření | • Zahrada Eden |
| • Křest ponořením | • Tělesná smrt | • Zakázané ovoce |
| • Očištění [od hříchu] | • Telestiální | • Zkušební lhůta |

Evangelium Ježíše Krista

Poznámky



Vaše poslání

Když učíte, připravujte své zájemce na splnění podmínek pro křest, jak jsou uvedeny v Nauce a smlouvách 20:37 a v otázkách pro pohovor ke křtu. Nejlépe toho dosáhnete tak, že budete své zájemce vyzývat, aby činili níže uvedené závazky a dodržovali je.

Otázky pro pohovor ke křtu

- Věříte, že Bůh je náš Věčný Otec?
- Věříte, že Ježíš Kristus je Syn Boží, Spasitel a Vykupitel světa?
- Věříte, že prostřednictvím proroka Josepha Smitha byla znovuzřízena Církev a evangelium Ježíše Krista?

Závazky

- Budete pokračovat v rozvíjení víry v Ježíše Krista tím, že se budete dál učit o Jeho evangeliu?
- Budete činit pokání a budete se modlit o odpuštění hříchů?
- Dáte se dne (datum) pokřtít za člena Církve Ježíše Krista Svatých posledních dnů? Necháte se konfirmovat a přijmete dar Ducha Svatého?
- Zúčastníte se s námi tuto neděli církevního shromáždění?
- Můžeme stanovit čas naší další návštěvy?
- Příkázání z lekce 4, která chcete zahrnout.

Prostřednictvím Krista můžeme být očištěni od hříchu

Bůh seslal svého Milovaného Syna, Ježíše Krista, na svět, aby všechny Boží děti, poté co zemřou, měly možnost vrátit se k Němu a žít v Jeho přítomnosti. Pouze skrze Spasitelovu milost a milosrdenství můžeme být očištěni od hříchu, abychom mohli žít v přítomnosti Nebeského Otce. Očištění od hříchu znamená duchovní uzdravení (viz 3. Nefi 9:13; 18:32).

Díky Kristovu usmíření a vzkříšení budou všichni lidé přivedeni zpět do přítomnosti Páně, aby byli souzeni podle svých skutků a tužeb (viz 2. Nefi 9:10–16; Helaman 14:15–18; 3. Nefi 27:14–22; NaS 137:9). Budeme souzeni podle zákonů spravedlnosti a milosrdenství.

Poznámky

Spravedlnost je neměnný zákon, který každý čin odměňuje stanoveným následkem – pozhánáním za poslušnost Božích přikázání a trestem za neposlušnost. Všichni hřešíme. Hřích nás znečišťuje a nic nečistého nemůže žít v Boží přítomnosti (viz 1. Nefi 10:21; 3. Nefi 27:19; Mojžíš 6:57).

Spasitel uspokojil požadavky spravedlnosti za ty, kteří činí pokání ze svých hříchů a snaží se dodržovat všechna Jeho přikázání, když pobýval v našem středu a vytrpěl trest za naše hříchy. Tento čin se nazývá usmíření. Díky tomuto nesobeckému činu se za nás Kristus může přimlouvat u Otce. Nebeský Otec může uplatnit milosrdenství, může nám prominout trest a může nás přivítat do své přítomnosti. Nebeský Otec projevuje milosrdenství, když nám odpouští naše hříchy a pomáhá nám vrátit se do Jeho přítomnosti, abychom žili s Ním.

Ježíš nás však nezbavil naší osobní zodpovědnosti. Naše hříchy nám odpouští, když Ho přijímáme, činíme pokání a jsme poslušni Jeho přikázání. Skrze usmíření a život podle evangelia se stáváme způsobilými natrvalo vstoupit do přítomnosti našeho Nebeského Otce. Musíme prokázat, že přijímáme Krista a že v Něho máme víru, a to tím, že dodržujeme Jeho přikázání a jsme poslušni prvních zásad a obřadů evangelia.

Hřích

Pojem „hřích“ má v různých kulturách různý význam. V některých kulturách je těsně spjat se spácháním zločinu. V jiných to platí pouze tehdy, když je člověk přistižen při něčem špatném, a tak uvede hanbu na rodinu nebo obec. Objasněte, že hřích je neposlušnost Božích přikázání a že vede k odloučení od Boha. Bůh ví o všem, co děláme a o čem přemýšlíme, a když hřešíme, netěší Ho to. Neprobírejte své dřívější přestupky. Odrazujte zájemce od probírání jejich přestupků, nebo je přímo požádejte, aby tak nečinili.

Studium písem**Bůh seslal svého Syna**

Alma 11:40

Jan 3:16–17

Kristus je naším obhájcem

NaS 45:3–5

Spasení skrze Krista

2. Nefi 2:6–8

Alma 34:8–9, 14–16

2. Nefi 9:21–24

Milosrdenství a spravedlnost

Mosiáš 15:9

Alma 42:22–25

Víra v Ježíše Krista

První zásadou evangelia je víra v Pána Ježíše Krista. Mít víru v Krista v sobě zahrnuje mít pevné přesvědčení, že je Jednorozeným Synem Božím a Spasitelem a Vykupitelem světa. Uvědomujeme si, že vrátit se k Nebeskému Otci, abychom žili s Ním, je možné pouze skrze spoléhání se na milost a milosrdenství Jeho Syna. Když máme víru v Krista, přijímáme Jeho usmíření a Jeho učení a uplatňujeme je. Důvěřujeme Jemu i tomu, co říká. Víme, že má moc dodržet své sliby. Nebeský Otec žehná těm, kteří mají víru, aby poslouchali Jeho Syna.

Víra v Krista vede k činu. Vede k upřímnému a trvalému pokání. Máme-li víru, způsobuje to, že se ze



všech sil snažíme dovědět se více o Spasiteli a stát se více takovým, jakým je On. Chceme se dovědět, jaká jsou Jeho přikázání, a chceme je dodržovat. Přestože budeme stále dělat chyby, svou lásku k Němu projevujeme tím, že se snažíme dodržovat Jeho přikázání a vyvarovat se hříchu.

Věříme v Krista a věříme, že si přeje, abychom dodržovali všechna Jeho přikázání. Chceme projevovat svou víru tím, že Ho budeme poslušni. S vírou se modlíme o sílu překonat pokušení. Můžeme také rozvíjet víru v nějakou konkrétní zásadu, například Slovo moudrosti nebo desátek, tím, že budeme nejprve věřit v Ježíše Krista natolik silně, abychom dodržovali Jeho přikázání. Když žijeme podle nějakého přikázání, učíme se jeho pravdivosti z vlastní zkušenosti (viz Jan 7:17). Naše víra také roste nasloucháním slovu Božímu (viz Římanům 10:17) a čtením slova Božího (viz Helaman 15:7–8).

Jsmo-li poslušni Boha, On nám žehná. Dává nám moc čelit životním výzvám. Pomáhá nám měnit touhy našeho srdce. Ježíš Kristus nás může skrze naši víru v Něj uzdravit jak tělesně, tak duchovně.

Studium písem

Víra, moc a spasení

- | | |
|---------------|----------------|
| 1. Nefi 7:12 | Moroni 7:33–34 |
| 2. Nefi 9:23 | Moroni 10:7 |
| 2. Nefi 25:23 | |

Nauka o víře

- | | |
|--------------|--------------------|
| Alma 32 | Průvodce k písmům, |
| Efezským 2:8 | „Věřiti, víra“ |

Příklady víry

- | | |
|---------|----------|
| Eter 12 | Židům 11 |
|---------|----------|

Skutky a poslušnost

- | | |
|---------------|---------------|
| 1. Nefi 3:7 | Jakub 2:17–26 |
| NaS 130:20–21 | |

Víra ku pokání

- | |
|---------|
| Alma 34 |
|---------|

Pokání

Druhou zásadou evangelia je pokání. Naše víra v Krista a naše láska k Němu nás vedou k pokání neboli ke změně myšlenek, přesvědčení nebo chování, jež nejsou v souladu s Jeho vůlí. Pokání v sobě zahrnuje vytvoření nového pohledu na Boha, na sebe samého a na svět. Když činíme pokání, pociťujeme zármutek podle Boha a potom přestáváme dělat to, co je špatné, a pokračujeme v konání toho, co je dobré. Uvedení našeho života do souladu s Boží vůlí skrze pokání je ústředním smyslem našeho života. Pouze skrze Kristovo milosrdenství se můžeme vrátit k Bohu Otcí, abychom žili s ním, a Kristovo milosrdenství obdržíme pouze pod podmínkou pokání.

Pokání činíme tak, že si přiznáme své hříchy a pociťujeme lítost neboli zármutek podle Boha. Svě hříchy vyznáme Bohu. Velmi závažné hříchy vyznáme také církevním vedoucím, které Bůh zplnomocnil a kteří nám mohou v pokání pomoci. Boha prosíme v modlitbě, aby nám odpustil. Děláme vše, co je v našich silách, abychom napravili problémy, které naše jednání mohlo způsobit; tomu se říká napravení. Když činíme pokání, mění se náš pohled na sebe i na svět. Zatímco se měníme, uvědomujeme si, že jsme děti Boží a že nemusíme neustále opakovat tytéž chyby. Činíme-li upřímné pokání, odvracíme se od svých hříchů a již je neopakujeme. Odoláváme jakékoli touze dopustit se hříchu. Naše touha následovat Boha se posiluje a prohlubuje.

Upřímné pokání má několik účinků. V životě pociťujeme Boží odpuštění a Jeho klid. Náš pocit viny a náš zármutek mizí. Hojněji pociťujeme vliv Ducha. A až odejdeme z tohoto života, budeme lépe připraveni na život s Nebeským Otcem a Jeho Synem.

Poznámky

I poté, co jsme přijali Krista a učinili pokání ze svých hříchů, můžeme uklouznout a znovu zhřešit. Neustále se máme snažit napravovat tyto přestupky. Kromě toho se máme neustále zdokonalovat – rozvíjet křesťanské vlastnosti, růst v poznání a efektivněji sloužit. Když se dovídáme více o tom, co od nás Spasitel očekává, přejeme si projevat svou lásku tím, že Ho jsme poslušni. Činíme-li tedy pokání denně, zjistíme, že se náš život změní alepší. Naše srdce a naše chování budou podobnější Kristu. Každodenním pokáním dosáhneme pocitu velké radosti.

Studium písem

Všichni hřešíme

Římanům 3:23 1. Janova 1:7–8

Pokání

Alma 34:8–17 2. Korintským 7:9–10
NaS 58:42–43 Průvodce k písmům,
NaS 61:2 „Pokání“

Vykoupení a odpuštění

Helaman 5:10–11

Milosrdenství má nárok na kajícíka

Alma 12:32–35 NaS 18:10–13
Alma 42:13, 21–24

Křest, naše první smlouva

Víra v Ježíše Krista a pokání nás připravují na obřady křtu a konfirmace. Obřad je posvátná ceremonie nebo rituál, který ukazuje, že jsme uzavřeli smlouvu s Bohem.

Bůh vždy požadoval, aby Jeho děti uzavíraly smlouvy. Smlouva je závazná a posvátná dohoda mezi Bohem a člověkem. Bůh slibuje, že nám požehná, a my slibujeme, že Ho budeme poslušni. Bůh stanovuje podmínky smluv evangelia, které my buď přijmeme, nebo odmítneme. Dodržování smluv přináší požehnání v tomto životě a oslavení v životě příštím.

Smlouvy nás pevně zavazují k tomu, abychom ctili své závazky vůči Bohu. V zájmu dodržení svých smluv se musíme vzdát činností nebo zájmů, které nám brání je ctít. Například v neděli se vzdáváme nakupování a rekreačních činností, abychom mohli světit den sabatu. Máme toužit po tom, abychom byli hodni přijmout smlouvy, které nám Bůh nabízí, máme si přát je přijímat a poté je máme ze všech sil dodržovat. Naše smlouvy nám připomínají, že máme činit pokání každý den svého života. Dodržováním přikázání a službou druhým získáváme odpuštění hříchů a udržujeme si ho.

Smlouvy se obvykle uzavírají prostřednictvím posvátných obřadů, například křtu. Tyto obřady jsou prováděny prostřednictvím kněžské pravomoci. Obřadem křtu například uzavíráme smlouvu, že na sebe vezmeme jméno Ježíše Krista, že na Něj budeme vždy pamatovat a že budeme dodržovat Jeho přikázání. Když dodržujeme svou část smlouvy, Bůh nám slibuje neustálé společenství Ducha Svatého, odpuštění hříchů a znovuzrození.

Prostřednictvím posvátných obřadů, například křtu a konfirmace, se učíme o Boží moci a zakoušíme ji (viz NaS 84:20). Ježíš učil, že musíme být pokřtěni ponořením na prominutí



neboli odpuštění hříchů. Křest je obřad nezbytný pro spasení. Žádný člověk bez něj nemůže vejít do království Božího. Kristus nám dal příklad tím, že se sám dal pokřtít.

Křest ponořením je symbolem smrti, pohřbu a vzkříšení Spasitele. Podobně představuje konec našeho starého života v hříchu a závazek žít novým životem jako učedník Krista. Spasitel učil, že křest je znovuzrození. Když jsme pokřtěni, začínáme proces znovuzrození a stáváme se duchovními syny a dcerami Krista (viz Mosiáš 5:7–8; Římanům 8:14–17).

Musíme být pokřtěni, máme-li se stát členy znovuzřízené Církve, Církve Ježíše Krista Svatých posledních dnů, a máme-li nakonec vstoupit do království nebeského. Tento obřad je Božím zákonem a musí být vykonán Jeho pravomocí. Biskup nebo president misie musejí dát nositeli kněžství k vykonání křtu nebo konfirmace svolení.

Malé děti nepotřebují křest a jsou vykoupeny milosrdenstvím Ježíše Krista (viz Moroni 8:4–24). Nemají být křtěny, dokud nedosáhnou věku zodpovědnosti, což je osm let (viz NaS 68:27).

Před křtem projevujeme svou ochotu uzavřít smlouvu, že po zbytek života budeme dodržovat všechna přikázání. Po křtu projevujeme víru dodržováním svých smluv. Smlouvy uzavřené při křtu také pravidelně obnovujeme přijímáním svátosti. Přijímat svátost každý týden je přikázání. Díky tomu můžeme být stále hodni toho, aby Duch byl vždy s námi. Je to každotýdenní připomínka našich smluv. Ježíš Kristus naučil tomuto obřadu apoštoly krátce před svým usmířením. Zřídil jej znovu skrze proroka Josepha Smitha. Spasitel přikázal, že nositelé kněžství mají podávat svátost na památku Jeho těla a krve, jež byla za nás prolita. Jsme-li hodni přijímání svátosti a svátost přijímáme, slibujeme tím, že budeme mít Jeho oběť vždy na paměti, obnovujeme tím své další sliby a znovu se nám dostává slibu, že Duch bude vždy s námi.

Před křtem

„Ujistěte se, že si [zájemci] vypěstovali víru v Krista, že učinili pokání z přestupků a že uskutečnili dostatečné změny ve svém životě, aby vyhověli požadavkům, jak jsou přikázány v Nauce a smlouvách 20:37. Zájemci mají žít podle zásad mravní způsobilosti, Slova moudrosti a mají se zavázat platit desátek. Pokud misionáři mají dojem, že je zapotřebí dodatečné přípravy, mají odložit křest, dokud zájemce požadavky nespĺňuje.“

Před křtem má každý zájemce obdržet všechny misionářské [lekce], má se setkat s biskupem nebo presidentem odbočky a má navštívit několik shromáždění svátosti“ („Prohlášení o misionářské práci“, Dopis Prvního předsednictva, 11. prosince 2002).

Studium písem

Kristův příklad

2. Nefi 31:4–18 Matouš 3:13–17

Smlouva křtu

Mosiáš 5:8–10 NaS 20:37
Mosiáš 18:8–10

Podmínky pro křest

2. Nefi 9:23 Moroni 6:1–4
Mosiáš 18:8–10 NaS 20:37
Alma 7:14–15 Skutkové apoštolů
3. Nefi 11:23–27 2:37–39

Pán zavádí svátost

3. Nefi 18:1–18 Lukáš 22:15–20

Zaslíbená požehnání křtu

Mosiáš 4:11–12, 26 Jan 3:5
Moroni 8:25–26 Římanům 6:4

Modlitby svátosti

Moroni 4 a 5 NaS 20:75–79

Přijímání svátosti

NaS 27:2 1. Korintským
11:23–29

Nezbytná potřeba pravomoci

NaS 22 Židům 5:4

Poznámky

Dar Ducha Svatého

Ježíš učil, že musíme být pokřtěni vodou a také Duchem. Křest vodou musí být následován křtem Duchem, jinak je neúplný. Získání odpuštění hříchů a úplné duchovní znovuzrození je možné jedině tehdy, přijmeme-li křest a dar Ducha Svatého. Tehdy začínáme nový duchovní život jako učedníci Krista.

Poté, co je člověk pokřtěn vodou, jeden nebo více nositelů kněžství vloží ruce na jeho hlavu a konfirmují ho (potvrdí) za člena Církve Ježíše Krista Svatých posledních dnů. Potom udělí dar Ducha Svatého.

Ti, kteří obdrží dar Ducha Svatého a zůstanou způsobilí (hodni tohoto daru), se mohou těšit z Jeho společenství po celý život. Duch Svatý na nás má posvěcující, očišťující vliv. Duch Svatý svědčí o Kristu a pomáhá nám poznat pravdu. Poskytuje nám duchovní sílu a pomáhá nám činit to, co je správné. Utěšuje nás v čase zkoušek nebo zármutku. Varuje nás před duchovním nebo fyzickým nebezpečím. Duch Svatý poskytuje moc, kterou využíváme a kterou se učíme. Dar Ducha Svatého je jedním z nejvzácnějších darů Nebeského Otce. Skrze moc Ducha Svatého můžeme pociťovat Boží lásku a vedení. Tento dar je závdavkem věčné radosti a příslibem věčného života.

Kněžská pravomoc potřebná k vykonávání tohoto obřadu, která se před mnoha staletími ztratila pro odpadlictví, byla znovuzřízena skrze proroka Josepha Smitha. Člověk může obdržet dar Ducha Svatého pouze prostřednictvím členství v Církvi. Tato pravomoc odlišuje Církev od všech ostatních náboženství na světě. Podle Pánova vlastního prohlášení to je „[jediná pravá a živá] církev na tváři celé země“ (NaS 1:30).

Vedení Duchem Svatým

Vysvětlete těm, které učíte, že Satan se vzpírá Bohu a svádí lidi, aby se dopouštěli hříchů. Aby si udrželi dobré pocity, které mají při setkáních s misionáři, je nutné, aby četli Knihu Mormonovu, modlili se, chodili na shromáždění a poslouchali příkázání. Vysvětlete, že pokračující vedení Duchem Svatým je jedním z požehnání vyplývajících ze křtu a konfirmace.

Studium písem**Povaha Ducha Svatého**

NaS 130:22–23 Jan 3:1–8	Galatským 5:22–23	Průvodce k písmům, „Duch Svatý“
----------------------------	-------------------	---------------------------------

Požehnání a vliv Ducha Svatého

2. Nefi 32:1–5 2. Nefi 33:1–2	Mojžíš 6:61 Jan 14:26	Průvodce k písmům, „Duch Svatý“
----------------------------------	--------------------------	---------------------------------

Důležitost daru Ducha Svatého

2. Nefi 31:11–12, 18, 21 3. Nefi 18:36–37 3. Nefi 19:13	3. Nefi 27:19–20 NaS 19:31	NaS 33:15 Skutkové apoštolů 19:1–6
---	-------------------------------	---------------------------------------

Vytrvejte do konce

Jakmile jsme díky víře v Ježíše Krista, pokání a obřadu křtu a konfirmace vstoupili na těsnou a úzkou cestu, musíme vyvinout veškeré úsilí, abychom na ní zůstali. Děláme to tak, že neustále používáme víru v Ježíše Krista, činíme pokání, přijímáme závazky a následujeme Ducha.

Jakmile jsou nám hříchy odpuštěny, máme se každý den snažit hříchu vyvarovat, abychom při sobě vždy mohli mít Ducha Svatého. Ve smlouvě křtu slibujeme Nebeskému Otci, že po zbytek života budeme poslušni Jeho příkázání. Uděláme-li chybu, musíme činit pokání, abychom si udrželi požehnání pramenící ze smlouvy. Slibujeme, že budeme činit dobré skutky, že budeme sloužit druhým a že se budeme řídit Spasitelovým příkladem. V písmech se tomuto celoživotnímu závazku často říká „vytrvání do konce“.

Následováním cesty evangelia můžeme přilnout těsněji k Bohu, přemoci pokušení a hřích a hojněji se těšit z daru Ducha Svatého. Když trpělivě, věrně a důsledně půjdeme po celý život touto cestou, splníme požadavky pro věčný život.

Víra v Krista; pokání; uzavírání, obnovování a dodržování smluv; a očišťování Duchem se stanou základem našeho života. Naše skutky v každodenním životě se vytvářejí podle těchto zásad a řídí se jimi. Následováním této cesty přichází pokoj a radost a naše křesťanské vlastnosti se postupně rozvíjejí. Pokud půjdeme touto cestou a budeme se „tlačiti kupředu se stálostí v Kristu a [vytrváme-li] do konce,“ bude nám nakonec slíbeno: „Budete mít život věčný.“ (2. Nefi 31:20.)

Studium písem

Vytrvejte do konce

2. Nefi 9:24

3. Nefi 27:16–17

Matouš 10:22

2. Nefi 31:14–20

Požehnání pro ty, kteří vytrvají do konce

1. Nefi 13:37

3. Nefi 15:9

NaS 14:7

Výzva ke křtu

Výzva ke křtu a confirmaci má být konkrétní a přímá: „Budete následovat příklad Ježíše Krista tím, že se dáte pokřtít někým, kdo obdržel kněžskou pravomoc od Boha? Dne (datum) budeme pořádat křestní shromáždění. Připravíte se na to, abyste mohl(a) být tohoto dne pokřtěn(a)?“

Poznámky

Náměty pro výuku

Tento oddíl obsahuje náměty, které můžete použít při přípravě na tuto lekci a při její výuce. S modlitbou v srdci se řiďte Duchem, až se budete rozhodovat, jak tyto náměty využijete. Náměty, které si zvolíte, si přidejte k plánu lekce. Mějte na paměti, že tyto náměty jsou doporučení – ne požadavky – která vám mají pomoci uspokojit potřeby těch, které učíte.

Plán krátké lekce (3–5 minut)

Evangelium Ježíše Krista je tou jedinou cestou k věčnému životu. Prvními zásadami a obřady Jeho evangelia jsou víra v Ježíše Krista, pokání, křest ponořením na odpuštění hříchů a dar Ducha Svatého. Poté musíme vytrvat do konce. Soustavným uplatňováním těchto zásad ve svém životě se řídíme příkladem Spasitele, učíme se žít podle Jeho přikázání a rozvíjíme křesťanské vlastnosti. Mohou nám být odpuštěny naše hříchy a budeme se moci navrátit k Nebeskému Otci, abychom žili v Jeho přítomnosti.

- Prostřednictvím Krista můžeme být očištěni od hříchů
- Víra v Ježíše Krista
- Pokání
- Křest, naše první smlouva
- Dar Ducha Svatého
- Vytrvejte do konce

Závazky

- Budete pokračovat v rozvíjení své víry v Ježíše Krista tím, že se budete dál učit o Jeho evangeliu?
- Budete činit pokání a budete se modlit o odpuštění hříchů?
- Dáte se dne (datum) pokřtít za člena Církve Ježíše Krista Svatých posledních dnů? Necháte se konfirmovat a přijmete dar Ducha Svatého?
- Zúčastníte se s námi tuto neděli církevního shromáždění?
- Můžeme stanovit čas naší další návštěvy?
- Přikázání z lekce 4, která chcete zahrnout.

Plán středně dlouhé lekce (10–15 minut)

Naše poselství je poselstvím víry a naděje. Milujeme Ježíše Krista a uctíváme Ho. Je středem Božího plánu pro naše štěstí. Kristova smírná oběť nám umožňuje získat věčný život v přítomnosti Boží. Pokud budeme žít podle Jeho evangelia, milosrdně nám odpustí naše hříchy. Uzdraví nás a nahradí vinu a hanbu pokojem a štěstím v tomto životě.

Evangelium Ježíše Krista je prosté. Začíná vírou v Krista. Věříme v Něho, důvěřujeme Mu a spoléháme na Něho. Tato víra nás vede k pokání – přestáváme dělat to, co je špatné, a pokračujeme v konání toho, co je správné. Naše víra v Něho také způsobuje, že si přejeme projevit svou lásku dodržováním Jeho přikázání, k nimž patří i křest. Slibuje nám, že po křtu od Něj obdržíme dar Ducha Svatého. Duch Svatý nás povede, bude

Poznámky

nás utěšovat a bude nám pomáhat poznat pravdu. V srdci a v mysli můžeme poznat, kdy je s námi Duch Svatý. Budeme pociťovat pokoj, lásku a radost. Budeme chtít sloužit druhým. Po celý život budeme usilovat o to, abychom Pána potěšili.

Ježíš Kristus znovuzřídil své evangelium prostřednictvím proroka posledních dnů. O evangeliu se dovídáme v Knize Mormonově, kterou můžete číst, nad kterou můžete přemítat a o které se můžete modlit. Bůh vám sdělí mocí Ducha Svatého, že je pravdivá. Až poznáte, že je pravdivá, budete chtít činit pokání a budete si přát křest, abyste mohli obdržet odpuštění hříchů a dar Ducha Svatého.

Závazky

- Budete pokračovat v rozvíjení své víry v Ježíše Krista tím, že se budete dál učit o Jeho evangeliu?
- Budete činit pokání a budete se modlit o odpuštění hříchů?
- Dáte se dne (datum) pokřtít za člena Církve Ježíše Krista Svatých posledních dnů? Necháte se confirmovat a přijmete dar Ducha Svatého?
- Zúčastníte se s námi tuto neděli církevního shromáždění?
- Můžeme stanovit čas naší další návštěvy?
- Prikázání z lekce 4, která chcete zahrnout.

Plán úplné lekce (30–45 minut)

- Prostřednictvím Krista můžeme být očištěni od hříchu
 - Bůh poslal svého Milovaného Syna, Ježíše Krista, na tento svět (viz Jan 3:16–17).
 - Očištění od hříchu můžeme být jedině prostřednictvím milosti a milosrdenství Krista (viz 2. Nefi 2:6–8).
 - Naší zodpovědností je přijmout Krista, činit pokání a poslouchat Ho.
- Víra v Ježíše Krista
 - Máme věřit v Krista jako ve Spasitele světa.
 - Přeje si, abychom přijali Jeho učení a řídili se jím.
 - Požehnání získáváme, když jsme poslušní (viz NaS 130:20–21).
- Pokání
 - Víra v Krista vede k pokání (viz Alma 34).
 - Pociťujeme zármutek podle Boha (viz 2. Korintským 7:9–10).
 - Přestáváme dělat to, co je špatné, a pokračujeme v konání toho, co je správné.
 - Vyznáváme své hříchy a závažné hříchy vyznáváme církevním vedoucím, kteří nám mohou pomoci činit pokání (viz NaS 58:43).
 - Získáváme odpuštění; vinu a lítost nahrazuje pokoj (viz Alma 36:17–21).

Poznámky

- Křest, naše první smlouva
 - Obřad je posvátná ceremonie, jejímž prostřednictvím uzavíráme smlouvy s Bohem.
 - Smlouva je posvátná dohoda mezi Bohem a Jeho dětmi.
 - Smlouvy přinášejí požehnání.
 - Jsme křtěni ponořením na odpuštění hříchů (viz Články víry 1:4).
 - Když jsme pokřtěni, začínáme nový život naplněný oddaností Kristu (viz Římanům 6:3–8).
 - Křest musí vykonat někdo, kdo je držitelem kněžské pravomoci.
 - Své smlouvy obnovujeme každý týden přijímáním svátosti (NaS 20:77, 79).
- Dar Ducha Svatého
 - Po křtu ponořením následuje křest Duchem – tyto dva křty jsou neoddělitelné.
 - Nositelé kněžství udělují dar Ducha Svatého vkládáním rukou.
 - Duch Svatý nás učí, očisťuje, utěšuje, svědčí o pravdě, varuje nás a vede nás (viz 2. Nefi 32:1–5; Mosiáš 5:1–6; Moroni 10:5; NaS 36:2).
- Vytrvejte do konce
 - Když jsme pokřtěni a konfirmováni, musíme na této cestě vytrvat.
 - Ze všech sil se snažíme vyvarovat se hříchu, abychom se mohli těšit daru Ducha Svatého.
 - Budeme-li se věrně držet cesty evangelia, kterou je víra, pokání, uzavírání a dodržování smluv a přijetí Ducha Svatého, můžeme splnit požadavky na věčný život (viz 2. Nefi 31:14–20).
 - V průběhu celého života musíme neustále činit pokání (viz NaS 19:15–20).

Závazky

- Budete pokračovat v rozvíjení své víry v Ježíše Krista tím, že se budete dál učit o Jeho evangeliu?
- Budete činit pokání a budete se modlit o odpuštění hříchů?
- Dáte se dne (datum) pokřtít za člena Církve Ježíše Krista Svatých posledních dnů? Necháte se konfirmovat a přijmete dar Ducha Svatého?
- Zúčastníte se s námi tuto neděli církevního shromáždění?
- Můžeme stanovit čas naší další návštěvy?
- Příkázání z lekce 4, která chcete zahrnout.

Poznámky

Po skončení výuky položte otázky

- Jaké máte dotazy ohledně toho, čemu jsme vás učili?
- Co to znamená činit pokání?
- Proč je dar Ducha Svatého nezbytnou součástí evangelia?
- Proč je pro vás důležité, abyste se dali pokřtít a získali dar Ducha Svatého?
- Setkali jste se na našem církevním shromáždění s něčím, čemu jste nerozuměli?
- Co se vám líbilo na našem církevním shromáždění?

Klíčové definice


- **Evangelium:** Boží plán spasení umožněný usmířením Ježíše Krista. Evangelium obsahuje věčné pravdy neboli zákony, smlouvy a obřady, které lidstvo potřebuje k návratu do Boží přítomnosti.
- **Konfirmace:** Vložení rukou nositelů Melchisedechova kněžství na hlavu člověka, aby se stal členem Církve a byl mu udělen dar Ducha Svatého.
- **Milosrdenství:** Duch slitování, jemnosti a odpuštění. Milosrdenství je jedna z Božích vlastností. Ježíš Kristus nám nabízí milosrdenství skrze svou usmiřující oběť pod podmínkou našeho pokání.
- **Milost:** Uschopňující moc od Ježíše Krista, která nám dovoluje získat požehnání v tomto životě a obdržet věčný život a oslavení poté, co jsme používali víru, činili pokání a ze všech sil zachovávali přikázání. Taková božská pomoc neboli síla je poskytována skrze milosrdenství a lásku Ježíše Krista. Všichni potřebujeme božskou milost kvůli Adamovu pádu a také kvůli svým slabostem.
- **Napravení, znovuzřízení:** Navrácení věci nebo stavu, který byl odňat nebo ztracen.
- **Smlouva:** Dohoda mezi Bohem a Jeho dětmi. V této dohodě nevystupujeme jako sobě rovní. Bůh stanovuje podmínky smlouvy a my souhlasíme s tím, že budeme dělat to, co po nás žádá. Bůh nám potom za naši poslušnost slibuje určitá požehnání. Skrze smlouvu přijímáme obřady. Když tyto smlouvy uzavíráme, slibujeme, že je budeme ctít. Členové Církve například uzavírají smlouvu s Pánem při křtu a tuto smlouvu obnovují přijímáním svátosti. Další smlouvy uzavíráme v chrámu. Pánův lid je lidem smlouvy. Když dodržujeme své smlouvy s Pánem, velmi nám žehná.
- **Věčný život:** Žít na věky jako rodina v Boží přítomnosti (viz NaS 132:19–20). Věčný život je největší Boží dar pro člověka.
- **Vytrvat do konce:** Po celý život zůstat věrný Božím přikázáním nehledě na pokušení, protivenství a odpor.

Další termíny, které mohou vyžadovat podrobnější vysvětlení

- Modlitba
- Pokušení
- Těsná a úzká cesta
- Očištění od hříchu
- Svátost
- Vyznání
- Odpuštění

Příkázání

Příprava na křest a konfirmaci



Výuka této lekce

Je mnoho způsobů, jak učit příkázáním, která se nacházejí v této lekci. Například můžete zahrnout některá příkázání z této lekce do výuky prvních tří lekcí nebo můžete několika příkázáním učit formou samostatné lekce. To, jak budete postupovat, má vycházet z potřeb zájemců a z toho, k čemu vás nabádá Duch.

Připravte se na výuku

Účelem vaší výuky příkázáním je pomoci lidem, aby během své přípravy na křest a konfirmaci žili podle evangelia tím, že budou používat víru v Ježíše Krista a budou činit pokání. Když lidé zachovávají příkázání, rostou ve svědectví o evangeliu, prokazují, že mají srdce zlomené a ducha zkroušeného, a začínají činit pokání ze všech svých hříchů (viz Moroni 6:1–4; NaS 20:37).

Tato lekce je sestavena odlišně od prvních tří. První tři lekce vysvětlují naukový základ evangelia Ježíše Krista. Tato lekce vysvětluje konkrétní příkázání, která Bůh dal, aby nám pomohl uplatňovat zásady evangelia v našem životě.

Je mnoho způsobů, jak vyučovat této lekci. Postup, který zvolíte, má vycházet z potřeb zájemců a z toho, k čemu vás nabádá Duch. Neustále přemýšlejte, jak zájemcům pomoci žít podle evangelia, a modlete se o tom. Zvažte tyto náměty:

- Výuku jednoho nebo více příkázání v rámci prvních tří lekcí. Pokud tak učiníte, mějte na paměti zásadu, které učí Alma 12:32: „Bůh, *seznámiv* je s plánem vykoupení, jim dal příkázání“ (tj. poté, co je seznámil; kurzíva přidána). Určitým příkázáním, například modlitbě a studiu písem lze nejlépe učit v rámci prvních tří lekcí. Jiným příkázáním lze nejlépe vyučovat poté, co jste položili naukový základ evangelia, který se nachází v prvních třech lekcích.
- Výuku dvou nebo tří příkázání v rámci samostatné lekce.
- Výuku jednoho příkázání v rámci samostatné lekce.

- Výuku příkázání v kontextu evangelia. Před výukou jednoho nebo více příkázání stručně shrňte lekci o evangeliu Ježíše Krista. Přitom můžete zájemcům pomoci pochopit, jak příkázání zapadají do většího obrazu používání víry ve Spasitele a pokání v přípravě na křest a konfirmaci. Jejich život může být požehnan, když uvidí, že evangelium Ježíše Krista je vzorem pro život.

Některé zájemce budete moci učit během několika návštěv, jiní budou vyžadovat návštěv více. Můžete přizpůsobit výuku lekcí jakýmkoli způsobem, který lidem nejlépe pomůže připravit se plně na křest a konfirmaci. Vaším posláním není pouze probrat materiál, je jím pomoci druhým, aby přišli ke Kristu vírou v Ježíše Krista, pokáním, křtem, přijetím daru Ducha Svatého a vytrváním do konce.

Lekce má jen zřídkakdy přesáhnout 45 minut. Možná zjistíte, že čas, který budete mít k dispozici, umožňuje pouze kratší návštěvy pro výuku. V tom případě budete možná potřebovat časté a krátké návštěvy pro výuku, při kterých proberete menší části materiálu.

Je mnoho způsobů, jak můžete přistupovat k výuce této lekce. Kterému příkázání učit, kdy mu učit a kolik času mu věnovat stanovíte nejlépe na základě potřeb zájemců a toho, k čemu vás vede Duch.

Studujte příkázání a závazky

Při studiu této lekce se řiďte níže uvedeným postupem:

- Prostudujte si oddíl, který popisuje příkázání, a sestavte si jednoduchý plán lekce se třemi až pěti hlavními body.
- Učte svého společníka dvou- až třeminutové verzi lekce. Procvičujte si, jak sdělíte jednotlivé výzvy k závazku a jak budete zájemcům pomáhat zbavovat se obav.
- Diskutujte o tom, jak efektivně kontrolovat plnění každého závazku, který nově obrácení přijali.

Poslušnost

Bůh nám dává příkázání, aby nám pomáhala. Jsou to pokyny od milujícího Nebeského Otce, které nám pomáhají žít šťastně. Dává nám také svobodu jednání neboli schopnost a příležitost volit si (rozhodnout se) mezi dobrem a zlem. Když posloucháme Boha, řídíme se vlivem Ducha a rozhodujeme se, že se přizpůsobíme Jeho vůli. Poslušnost příkázání nám přináší pokoj v tomto životě a věčný život ve světě příštím. Poslušnost dává najevo naši lásku k Bohu. Neposlušnost nám přináší zármutek.

Nebeský Otec zná naše slabosti a má s námi trpělivost. Žehná nám, když se snažíme dodržovat Jeho příkázání. Očekává, že Ho budeme poslušni, aby nám mohl požehnat.

Studium písem

Svoboda jednání

2. Nefi 2:26–29
Alma 12:31

NaS 58:26–29
NaS 82:8–10

Průvodce k písmům, „Svoboda jednání“

Poslušnost

NaS 130:20–21

Jan 14:15, 21

Kazatel 12:13

Závazek

- Budete dodržovat Boží zákony?

Poznámky

Modlete se často

Bůh nám přikazuje, abychom se k Němu modlili. Modlit se můžete v každou dobu a v každé situaci. Pán nás učí, abychom poklekli a pomodlili se každé ráno a každý večer, každý sám a také společně jako rodina. Náš Nebeský Otec slyší naše modlitby a odpovídá na ně. Skrze každodenní modlitbu obdržíme od Boha vedení a požehnání. Vždy se máme modlit upřímně. Máme se také modlit s „opravdovým záměrem“, což znamená, že se zavazujeme jednat podle odpovědí, které obdržíme.

Ke svému Nebeskému Otci se modlíme s vírou a ve jménu Ježíše Krista (viz Mojžíš 5:8). Protože On je náš Otec a my jsme Jeho děti, On naše modlitby zodpoví. Modlitbu začínáme tím, že našeho Nebeského Otce oslovíme. Modlitbu končíme slovy: „Ve jménu Ježíše Krista, amen.“

V modlitbě otevřeně a upřímně hovoříme s naším milujícím Nebeským Otcem. Vyjadřujeme vděčnost a díkůvzdání za svá požehnání. Můžeme Mu potvrdit, že Jej máme rádi. Také prosíme o pomoc, ochranu a vedení podle svých potřeb.

Když se modlíme s vírou, upřímností a opravdovým záměrem, uvidíme ve svém životě vliv Boží. Povede nás v našem každodenním životě a pomůže nám rozhodovat se správně. Požehná nám pocity útěchy a pokoje. Bude nás varovat před nebezpečím a posílí nás v odolávání pokušení. Odpustí nám naše hříchy. Budeme se mu cítit blíže. Musíme se naučit rozeznávat Jeho vliv v našem životě. Musíme se naučit naslouchat tichému, jemnému hlasu Ducha.

Můžeme rozeznat, kdy nás Duch Svatý učí pravdě. Naši mysl naplní inspirující a povznášející myšlenky. Budeme osvíceni nebo obdržíme nové znalosti. Naše srdce bude pociťovat pokoj, radost a lásku. Budeme chtít činit dobro a pomáhat druhým. Tyto pocity je těžké popsat, ale můžeme je rozeznat, až je zažijeme.

Studium písem

2. Nefi 32:8–9	NaS 6:22–23	NaS 19:28
Enos 1:1–12	NaS 8:2–3	1. Královská 19:11–12
Alma 34:17–28	NaS 9:7–9	Průvodce k písmům, „Modlitba“
Moroni 10:3–5		

Závazek

- Pokleknete každý den k modlitbě, každý sám a také společně jako rodina?

Studujte písma

Písma jsou psané záznamy o jednání Boha s Jeho dětmi, tak jak je zaznamenali proroci pod vlivem Ducha Svatého. Svou víru prokazujeme tím, že studujeme zjevené slovo Boží, věříme v ně a jsme ho poslušni. Horlivě badáme v písmech, abychom porozuměli pravdě. Hodujeme na písmech, protože nám otevírají dveře ke zjevení a ukazují nám, co musíme udělat a kým se máme stát. Badáme v písmech, abychom se učili o Ježíši Kristu a Jeho evangeliu. Víra v Ježíše Krista je dar od Boha a přichází skrze studium Jeho slova a Jeho evangelia a tím, že podle něj žijeme. Schválenými písmi Církve, které také nazýváme standardními písmi, jsou Bible, Kniha Mormonova, Nauka a smlouvy a Drahocenná perla. Tyto posvátné knihy máme studovat denně.

Studium písem

1. Nefi 19:22–23	2. Nefi 31:19–20	Jan 20:31
2. Nefi 9:50–51	2. Nefi 32:3–5	2. Timoteovi 3:14–17
2. Nefi 25:26	Alma 32:28–30	2. Petrova 1:20–21
2. Nefi 29:1–13	Jan 5:39	

Závazek

- Budete každý den číst písma, každý sám a také společně jako rodina?

Světíte den sabatu

Naše chování v den sabatu vyjadřuje náš závazek ctít a uctívat Boha. Když světíme den sabatu, ukazujeme Bohu ochotu dodržovat své smlouvy. Každý sabatní den chodíme do domu Páně, abychom Ho uctívali. Přijímáme tam svátost, abychom si připomněli Ježíše Krista a Jeho usmíření. Obnovujeme své smlouvy a ukazujeme, že jsme ochotni činit pokání ze svých hříchů a chyb.

V tento den odpočíváme od své práce. Tím, že se účastníme církevních bohoslužeb a společně uctíváme, se navzájem posilujeme. Obnovujeme své síly ve společnosti přátel a rodiny. Když studujeme písma a učíme se více o znovuzřízeném evangelium, posiluje to naši víru.

Když se společnost nebo národ stanou lehkomyšlnými ve svých sabatních činnostech, jejich náboženský život upadá a negativně to ovlivňuje všechny stránky jejich života. Přicházejí o požehnání spojená se svěcením dne sabatu. O sabatu se máme vyvarovat nakupování a účasti na dalších komerčních a sportovních akcích, které nyní běžně den sabatu znesvěcují.

Svatí posledních dnů mají tento svatý den oddělit od světských činností tím, že se vcítí do ducha uctívání, díkůvzdání a služby a činností zaměřených na rodinu a vhodných pro den sabatu. Když budou členové Církve usilovat o udržení svých sabatních činností v souladu se záměrem a Duchem Páně, jejich život naplní radost a pokoj.

Studium písem

3. Nefi 18:1–25	Exodus 20:8–11	Izaiáš 58:13–14
NaS 59:9–15	Exodus 31:12–17	

Na shromáždění si sedněte k zájemcům nebo ke členům

Na shromáždění svátosti nebo konferenci kůlu si mají misionářští spolupracovníci sednout k zájemcům, k nedávno obráceným nebo ke členům. Nemají si sedat k dalším misionářům.

Závazky

- Budete světit den sabatu?
- Připravíte se, abyste byli hodni přijímat svátost?

Otázky pro pohovor ke křtu, které připadají v úvahu

- Jak rozumíte dni sabatu, včetně přijímání svátosti každý týden a poskytování služby druhým? Jste ochotni být tohoto zákona poslušni [před svým křtem]?

Poznámky

Křest a konfirmace

Křtem a konfirmací projevujeme své přání jít cestou, kterou nám ukazuje Bůh. Svým křtem a konfirmací uzavíráme smlouvu s Bohem, že na sebe vezmeme jméno Ježíše Krista, že na Něj budeme vždy pamatovat a že budeme dodržovat Jeho příkázání. Slibujeme také, že budeme „stát jako svědkové Boží za všech dob“ a že budeme pomáhat těm, kteří pomoc potřebují (viz Mosiáš 18:8–9). Bůh nám na oplátku slibuje neustálé společenství Ducha Svatého, odpuštění hříchů a znovuzrození.

Závazky

- Dáte se pokřtít a konfirmovat?
- Pozvete zájemce, aby se zúčastnili křestního shromáždění?
- Je-li to možné, pozvete zájemce na shromáždění svátosti, během kterého bude někdo konfirmován.

Otázky pro pohovor ke křtu, které připadají v úvahu

- Všechny otázky pro pohovor ke křtu

Výzva ke křtu

Výzva ke křtu a konfirmaci má být konkrétní a přímá: „Budete následovat příklad Ježíše Krista tím, že se dáte pokřtít někým, kdo obdržel kněžskou pravomoc od Boha? Dne (datum) budeme pořádat křestní shromáždění. Připravíte se na to, abyste mohl(a) být tohoto dne pokřtěn(a)?“

Následujte proroka

Pravda je znalost věcí, jaké skutečně jsou, byly a budou. Nemění se s okolnostmi nebo dobou. Pravda je stejná v každé době a kultuře. Bůh je zdrojem veškeré pravdy. Můžeme mít víru v Boha, protože víme, že nás bude učit jen pravdě. Bůh chce, aby všechny Jeho děti znaly pravdu. Proto skrze proroky a apoštoly zjevuje pravdy nezbytné pro spasení. Zjevuje nám pravdu osobně skrze písmo a osobní zjevení.

Prorok je povolán a vyvolen Bohem a je to spravedlivý muž velké víry. Pán mu zjevuje pravdu skrze Ducha Svatého. Pán přikazuje svým prorokům, aby všechen lid učili pravdě. Ti, kteří věří Božímu slovu, jak bylo zjeveno skrze Jeho proroky, jsou požehnáni.

Kristova Církev je postavena na základech apoštolů a proroků, kteří vedou Církev skrze zjevení. Pán povolal Josepha Smitha jako prvního proroka a vedoucího této poslední dispensace. Jeho nástupci, kteří vedou Církev Ježíše Krista Svatých posledních dnů dnes, jsou také proroky a apoštoly. Dnešní prezident Církve je žijící prorok. Máme mít víru v Bohem vyvoleného proroka, nabytí přesvědčení o jeho božském povolání a následovat jeho učení.

Často máme příležitost vyjádřit podporu vedoucím Církve veřejně. *Podporovat* znamená pomáhat. Máme se připravit, aby nám Duch Svatý mohl potvrdit pravdy, kterým proroci a apoštolové učí, když hovoří, a abychom se my pak mohli rozhodnout následovat rady, které nám dávají.

Ti, kteří poslouchají rady žijících proroků a apoštolů a následují je, se neztratí. Učení žijících proroků nám poskytuje kotvu věčné pravdy ve světě měnících se hodnot a pomáhá nám, abychom se vyhnuli utrpení a zármutku. Zmatek a sváry světa nás nepřemohou a my se můžeme těšit ujištěním, že žijeme v souladu s vůlí Boží.

Studium písem

Mosiáš 15:11–12	NaS 21:1–7	Efezským 2:19–20
Alma 13:1–16	NaS 136:37–38	Efezským 4:11–14
3. Nefi 12:1–2	Jan 15:16	Židům 5:4
NaS 1:37–38	Skutkové apoštolů 10:34–44	Amos 3:7

Závazky

- Setkáte se s biskupem?
- Budete podporovat církevní vedoucí a budete se řídit jejich radami?

Otázky pro pohovor ke křtu, které připadají v úvahu

- Věříte, že [současný prezident Církve] je prorokem Božím? Co to pro vás znamená?

Dodržujte desatero příkázání

Nebeský Otec nám dává příkázání, abychom věděli, co máme dělat a čeho se máme vyvarovat, máme-li obdržet požehnání, která nám chce dát (radost, klid svědomí, trvalé štěstí). Bůh zjevil desatero příkázání Mojžíšovi, aby vedl svůj lid:

- „Nebudeš mít bohů jiných přede mnou“ (Exodus 20:3). Mezi jiné „bohy“ může patřit majetek, moc nebo výsadní postavení.
- „Neučiniš sobě rytiny“ (Exodus 20:4).
- „Nevezmeš jména Hospodina Boha svého nadarmo“ (Exodus 20:7).
- „Pomni na den sobotní, abys jej světil“ (Exodus 20:8).
- „Cti otce svého i matku svou“ (Exodus 20:12).
- „Nezabiješ“ (Exodus 20:13).
- „Nesesmilníš“ (Exodus 20:14).
- „Nepokradeš“ (Exodus 20:15).
- „Nepromluvíš proti bližnímu svému křivého svědectví“ (Exodus 20:16).
- „Nepožádáš“ (Exodus 20:17).

Desatero příkázání platí i dnes. Učí nás uctívat Boha a projevovat Mu úctu. Učí nás také tomu, jak máme jednat jeden s druhým.

Žádní jiní bohové

Lidé v mnoha kulturách vlastní nebo chovají v úctě předměty, které jim připomínají Božství nebo předky. Někdy mohou být tyto předměty, například sochy, náboženské symboly nebo malé svatyně, také středem jejich uctívání. Pomozte jim pochopit, že nám Pán přikázal, abychom neuctívali modly. Povzbudte je, aby ze svého domova odstranili každý předmět, který uctívají nebo ke kterému se modlí. Pomozte jim soustředit jejich víru a uctívání na jejich Nebeského Otce a Ježíše Krista. Učte je, že znovuzřízené evangelium Ježíše Krista se zaměřuje na žijícího Krista.

Ve znovuzřízeném evangeliu nás Pán učí, jak na Něj máme pamatovat. Pamatujeme na Něj skrze modlitbu, svátost a uctívání v chrámu. President vaší misie vám poskytne vedení v konkrétních oblastech.

Poznámky

Poznámky

Studium písemMosiáš 13
NaS 59:5–6Matouš 22:36–40
Exodus 20:1–17

Deuteronomium 5:6–21

Závazek

- Budete dodržovat desatero příkázání?

Žijte podle zákona cudnosti

Bůh se raduje z cudnosti a nenávidí sexuální hřích. K cudnosti patří přísné zdržení se pohlavního styku před sňatkem a naprostá věrnost a oddanost své manželce či manželovi po sňatku. Ti, kteří žijí podle zákona cudnosti, se těší síle, jež pramení ze sebeovládání. Ve svých rodinných vztazích se těší jistotě a důvěře. Mohou se plněji těšit z vlivu Ducha Svátého ve svém životě. Ty, kteří tento zákon překračují, pronásleduje trvalý pocit studu a viny, jenž zatěžuje jejich život.

Cudnost vyžaduje věrnost v myšlenkách i činech. Musíme své myšlenky udržovat čisté a být zdrženliví a slušní v oblékání, v mluvě i v činech. Musíme se vyhýbat pornografii v jakékoli podobě. Bohem danou moc tvoření a své tělo máme považovat za posvátné. Kandidáti křtu mají žít podle zákona cudnosti, který zakazuje jakýkoli sexuální vztah mimo svazek právně uznaného manželství mezi mužem a ženou. Nemají se podílet na potratech nebo mít homosexuální či lesbické vztahy. Ti, kteří se dopustili sexuálního hříchu, mohou činit pokání a získat odpuštění.

Páry žijící spolu

Muži a ženy, kteří spolu žijí, ale nejsou oddáni, nemohou být pokřtěni, aniž by se nejprve vzali nebo začali žít odděleně. Ti, kteří jsou ve stejnou dobu oddáni s více než jednou osobou, nemohou být pokřtěni. Vyhledejte radu svého presidenta misie, který vám dá pro každý případ přesné pokyny.

Studium písemJakob 2:28
Mosiáš 13:22
Alma 39:3–53. Nefi 12:27–30
NaS 42:22–24
NaS 63:16Matouš 5:27–28
Římanům 1:26–32
Efezským 5:3–5**Závazek**

- Budete žít podle zákona cudnosti?

Otázky pro pohovor ke křtu, které připadají v úvahu

- Jak rozumíte zákonu cudnosti, který zakazuje jakýkoli sexuální vztah mimo svazek právně uznaného manželství mezi mužem a ženou? Jste ochotni být tohoto zákona poslušni [před svým křtem]?
- Podílel(a) jste se někdy na potratu? Měl(a) jste někdy homosexuální vztah? [Poznámka: Člověk, který na kteroukoli z těchto otázek odpoví kladně, musí mít předtím, než bude pokřtěn, pohovor s presidentem misie.]

Dodržujte Slovo moudrosti

Pán zjevil proroku Josephu Smithovi zákon zdraví nazvaný Slovo moudrosti. Tento zákon nás učí, které potraviny a látky máme a nemáme užívat, abychom si tělo udrželi zdravé a abychom se ochránili před zlými vlivy. Pán slibuje, že budeme požehnáni zdravím, silou, ochranou proti zlu a zvýšenou vnímavostí k duchovním pravdám.

Pamatujte, že naše tělo je posvátné. Máme se k němu chovat s úctou a důstojností. Slovo moudrosti učí, že máme jíst zdravá jídla. Učí nás také velmi podrobně, že se máme vyhýbat škodlivým látkám včetně alkoholu, tabáku, čaje a kávy. Také se musíme vyhýbat drogám v jakékoli podobě. Ti, které učíte, se musejí těchto látek vzdát, aby mohli být pokřtěni a potvrzeni za člena Církve. Lidé, kteří dodržují Slovo moudrosti, jsou vnímavější k duchovním pravdám.

Váš president misie zodpoví dotazy ohledně toho, zda se Slovo moudrosti týká i jiných látek používaných ve vaší kultuře.

Jak se zbavit závislosti

Těm, kteří se jen obtížně zbavují závislosti na kouření, alkoholu nebo jiné závislosti, pomůžete nejlépe tak, že se budete řídit níže uvedenými zásadami. Níže uvedené návrhy jsou přizpůsobeny především Slovu moudrosti, ale mohou být upraveny i pro použití s jinou závislostí.

1. Pomozte lidem stanovit si cíle, odkdy a jak budou žít podle Slova moudrosti.
2. Modlete se za ně ve svých osobních modlitbách, a také když jste s nimi.
3. Buďte pozitivní a podporujte je – i když znovu podlehnou.
4. Pokračujte v jejich výuce evangelium. Učte je, jak používat modlitbu a víru jako zdroje síly.
5. Pomáhejte jim pravidelně chodit na shromáždění a přátelit se s lidmi, kteří žijí podle Slova moudrosti a kteří stejné závislosti přemohli.
6. Pokud je to vhodné, nabídněte jim, že jim dáte kněžské požehnání.
7. Povzbudte je, aby ze své domácnosti odstranili škodlivé látky.

Další pokyny, jak pomoci lidem zbavit se závislosti, najdete v 10. kapitole.

Studium písem

NaS 89

1. Korintským 3:16–17

1. Korintským 6:19–20

Závazek

- Budete žít podle Slova moudrosti?

Otázky pro pohovor ke křtu, které připadají v úvahu

- Jak rozumíte Slovu moudrosti? Jste ochotni být tohoto zákona poslušni [před svým křtem]?

Dodržujte zákon desátku

Jedním z velkolepých požehnání členů Církve Ježíše Krista Svatých posledních dnů je výsada přispívat k růstu království Božího placením desátku. Desátek je odvěký Boží zákon. Například ve Starém zákoně prorok Abraham platil desátky ze všeho, co vlastnil (viz Alma 13:15).

Těm, kteří platí desátek, Pán slibuje, že otevře okna nebes a vylije na ně požehnání tak veliké, že nebudou mít dostatek místa na to, aby ho přijali. (Viz Malachiáš 3:10.) Tato

Poznámky

Poznámky

požehnání mohou být časná nebo duchovní, ale k těm, kteří tento Bohem daný zákon dodržují, jistě přijdou.

Desátek znamená jedna desetina a Pán nám přikazuje, abychom dávali desetinu svého přírůstku, čímž se rozumí příjmu, abychom mohli být požehnáni. Zákon desátku nám dává příležitost pomoci budovat Jeho království. Naše desátky jsou Pánu svaté a my Mu placením desátků vzdáváme čest. Bůh slibuje, že těm, kteří platí poctivé desátky, hojně požehná. Ti, kteří desátky neplatí, okrádají Boha (viz Malachiáš 3:8). Ponechávají si něco, co oprávněně patří Bohu. Nejprve máme hledat království Boží, a placení desátku je důležitý způsob, jak to můžeme udělat. Placení desátku je vyjádřením naší víry. Je to vnější projev naší víry v Boha a v Jeho dílo.

Prostředky z desátků jsou používány k financování neustále probíhajících činností Církve, jako je stavba a údržba chrámů a sborových domů, hlásání evangelia po celém světě, provádění chrámové práce a rodinné historie a mnoha dalších celosvětových aktivit. Z desátku se neplatí místní vedoucí Církve, kteří slouží bez jakékoli finanční odměny.

Místní vedoucí Církve posílají přijaté desátky každý týden přímo do ústředí Církve. Rada, kterou tvoří První předsednictvo, Kvorum Dvanácti a Předsedající biskupstvo, určuje, jakými konkrétními způsoby budou tyto posvátné prostředky z desátku použity.

Studium písem

Desátek

NaS 119

Židům 7:1–2

Leviticus 27:30–33

NaS 120

Genesis 14:18–20

Malachiáš 3:7–12

Víra

3. Nefi 13:33

Eter 12:6

Závazek

- Až budete pokřtěni, budete žít podle zákona desátku?

Otázky pro pohovor ke křtu, které připadají v úvahu

- Jak rozumíte zákonu desátku? Jste ochotni být tohoto zákona poslušní?

Zachovávejte zákon půstu

Velká požehnání jsou k dispozici těm, kteří poslouchají Boží příkázání, že se máme postit. Půst znamená zdržet se po nějaký čas jídla a pití. První neděle v měsíci je obvykle vyhrazena jako zvláštní den pro půst, během něhož se zříkáme dvou po sobě jdoucích jídel, modlíme se a vydáváme svědectví. K půstu patří modlitba. Když se s vírou postíme a modlíme, lépe vnímáme odpovědi na své modlitby a požehnání od Pána. Pán nám slibuje, že nás neustále povede. Máme se postit a modlit za konkrétním účelem. Půst je osobní a duchovní záležitost, nemáme tedy upoutávat pozornost na to, že se postíme.

Čisté náboženství v sobě zahrnuje péči o chudé. Máme jim pomáhat uspokojovat jejich fyzické a duchovní potřeby. Když se postíme, přispíváme Církvi penězi na péči o chudé a potřebné. Říkáme tomu postní oběť. Přispíváme částkou odpovídající alespoň hodnotě dvou jídel, která jsme svým půstem ušetřili. Svůj příspěvek však nemusíme omezovat na cenu dvou jídel. Jsme povzbuzováni, abychom byli tak štedří, jak nám naše prostředky dovolují. Péči o chudé plníme smlouvu svého křtu a udržujeme si odpuštění svých hříchů.

Studium písem

Půst

Omni 1:26	Alma 17:2–3	NaS 59:12–16
Alma 5:45–46	Moroni 6:5	Matouš 6:1–4, 16–18
Alma 6:6	NaS 88:76	Izaiáš 58:6–11

Péče o chudé

Mosiáš 4:16–27	Alma 4:12–13	Jakub 1:27
Mosiáš 18:8–10	Matouš 25:34–46	Izaiáš 58:3–12

Závazky

- Budete se příští postní neděli postit a modlit za nějakou konkrétní potřebu?
- Budete přispívat štědrými postními obětmi [, až budete pokřtěni]?

Jak darovat desátky a oběti

Desátky a oběti se platí dobrovolně a v soukromí. Členové mohou platit desátek a oběti kdykoli, ale obvykle je nejlepší platit desátek z příjmu tehdy, jakmile ho obdržíme, a postní oběť v den půstu. Členové přispívají tak, že vyplní poukázku desátku, kterou lze získat od biskupstva. Člen si ponechá žlutou kopii poukázky, zatímco bílý originál a příspěvek vloží do poskytnuté obálky, kterou zalepí. Tuto obálku předá členovi biskupstva. Tyto dary se považují za posvátné a patří Pánu. Člen biskupstva a referent vedou pečlivě a důvěrně záznamy o všech přispěvcích.

Na konci každého roku se členové účastní vyrovnání desátku s biskupem, aby sami určili svou věrnost v placení desátku. Při této soukromé schůzce členové obdrží výroční zprávu o všech svých desátcích. Všechny finanční informace se uchovávají v přísné důvěrnosti.

Učte, jak darovat desátky a oběti

Ukažte formulář poukázky a vysvětlete, jak ho používat. Poté, co jsou obráceni pokřtěni, můžete jim pomoci formulář vyplnit.

Dodržujte a ctěte zákony

Svatí posledních dnů, ať žijí kdekoli, věří v poslušnost zákonů země, v níž žijí. Členům Církve se dostává rady, aby byli dobrými občany, zapojovali se do občanské správy a do politiky a poskytovali službu společnosti. To však činí jako angažovaní občané, nikoli jako zástupci Církve.

Studium písem

NaS 58:21	NaS 130:20–21	Články víry 1:12
NaS 98:5	NaS 134	

Poznámky

Poznámky

Závazek

- Budete dodržovat zákony země, v níž žijete?

Otázky pro pohovor ke křtu, které připadají v úvahu

- Dopustil(a) jste se někdy závažného zločinu? Pokud ano, jste nyní v podmínce nebo jste vyšetřován(a) na svobodě? [Poznámka: Člověk, který na kteroukoli z těchto otázek odpoví kladně, musí mít předtím, než bude pokřtěn, pohovor s presidentem misie.]

Činnost

Pro každé přikázání v této lekci uveďte slib z písem, jež Pán dává těm, kteří přikázání dodržují. Do svého deníku si запиšte sliby, které se naplnily ve vašem životě.

Zákony a obřady

Po křtu a konfirmaci



© 1989 Del Parson, Neokřtěl.

Poznámky

Připravte se na výuku

Poté, co jsou obrácení pokřtěni a konfirmováni, vedoucí sboru rozhodují o tom, zda se o zajištění výuky mají postarat misionáři sboru nebo misionáři na plný úvazek, a o tom, jak dlouho mají být misionáři na plný úvazek zapojeni. Noví členové mají být učeni této lekci brzy poté, co byli pokřtěni a konfirmováni. Můžete je začít učit o těchto zákonech a obřadech v období mezi křtem a konfirmací, nebo dokonce ještě před křtem. Kandidáti křtu mají před křtem o těchto zákonech a obřadech alespoň vědět.

Tato lekce je sestavena podobně jako lekce 4. Postup, který zvolíte, má vycházet z potřeb nově obrácených a z toho, k čemu vás nabádá Duch. Neustále přemýšlejte, jak zájemcům pomoci žít podle evangelia, a modlete se o tom. Zvažte tyto náměty:

- Výuku každého zákona a obřadu z této lekce, zatímco s novým členem opakujete lekce „Poselství o znovuzřízení“, „Plán spasení“ a „Evangelium Ježíše Krista“. Mohli byste například, zatímco budete opakovat poselství o znovuzřízení, učit o kněžství a misionářské práci; zatímco budete opakovat plán spasení, byste mohli učit o věčném manželství, chrámech a práci na rodinné historii a o výuce a učení se v Církvi. Až budete opakovat evangelium Ježíše Krista, mohli byste učit o těsné a úzké cestě a službě v Církvi.
- Výuku dvou nebo tří zákonů a obřadů formou samostatné lekce.
- Výuku jednoho přikázání nebo obřadu formou samostatné lekce.

Spolupracujte se členy, abyste novým členům pomohli přijmout tyto zákony a obřady a abyste jim pomohli začít podle nich žít. Pomozte novým členům porozumět tomu, že prostřednictvím dodržování Božích zákonů si udrží odpuštění svých hříchů a zůstanou na cestě vedoucí k věčnému životu. Zakusí větší pokoj a radost. Najdou odpovědi na životní otázky a pocit bezpečí pramenící z vědomí toho, že patří do pravé Církve Ježíše Krista. Zákony a obřady slouží jako návod na radostný život s vírou v Ježíše Krista a s pevnou nadějí v získání věčného života s naším Nebeským Otcem.

Studujte zákony, obřady a závazky

Až bude studovat „Zákony a obřady“, pomůže vám, budete-li se řídit níže uvedeným postupem.

- Prostudujte si oddíl, který popisuje nauku, a sestavte si jednoduchý plán lekce se třemi až pěti hlavními body.
- Učte svého společníka dvou- až třiminutové verzi lekce. Procvičujte si, jak sdělíte jednotlivé výzvy k závazku a jak budete zájemcům pomáhat zbavovat se obav.
- Diskutujte o tom, jak efektivně kontrolovat plnění každého závazku, který nově obrácení přijali.

Kněžství a pomocné organizace

Kněžství je moc a pravomoc daná člověku, aby jednal jménem Boha pro spasení Jeho dětí. Prostřednictvím kněžství přijímáme spásné obřady, stejně jako požehnání uzdravení, útěchy a rady.

Církev Ježíše Krista Svatých posledních dnů vede Ježíš Kristus prostřednictvím apoštolů a proroků. Jsou to spravedliví muži, které Bůh povolal a kterým udělil kněžství. V dávné době Kristus vysvětil své apoštoly a udělil jim kněžství. Tato pravomoc se ztratila, když lidé odmítli evangelium a zabili Krista a apoštoly.

Kněžská pravomoc byla znovuzřízena v roce 1829, kdy se proroku Josephu Smithovi a Oliveru Cowderymu zjevil Jan Křtitel. Vložil ruce na jejich hlavu a udělil jim Aronovo kněžství (viz NaS 13). Krátce nato vložili na Josepha Smitha a Olivera Cowderyho ruce Petr, Jakub a Jan, tři z původních dvanácti apoštolů, a udělili jim Melchisedechovo kněžství, které sami obdrželi od Ježíše Krista (viz NaS 27:12–13).

Muž může získat kněžskou pravomoc pouze řádným vysvěcením vkládáním rukou někomu, kdo je držitelem této pravomoci. Muži, který přijímá kněžství, je dána úžasná příležitost. Uzavírá smlouvu, že bude plnit posvátné povinnosti, sloužit druhým a pomáhat budovat Církev. Musíme mít touhu sloužit Bohu a musíme být k této moci vysvěceni (viz NaS 4:3; 63:57). Je také nezbytné, aby nositelé kněžství vykonávali posvátné obřady, například křest a konfirmaci. Když se kněžská pravomoc používá způsobně, projevuje se v ní moc Boží. Kněžskou moc lze používat pouze ve spravedlivosti, lásce a trpělivosti.

Veškeré kněžství pochází od Boha. V Církvi jsou dvě kněžství – Aronovo a Melchisedechovo. Aronovo kněžství vykonává obřady, jako jsou křest a svátost. Způsobilí mužští členové ve věku dvanáct a více let obdrží Aronovo kněžství brzy po křtu a konfirmaci.

Způsobilí dospělí muži nakonec obdrží Melchisedechovo neboli vyšší kněžství. Prostřednictvím moci tohoto kněžství se členům Církve dostává mnoha duchovních i časných požehnání. Způsobilí nositelé Melchisedechova kněžství mohou udílet dar Ducha Svatého, vysvěcovat ke kněžství druhé, jsou-li tím pověřeni, pomazávat nemocné posvěceným olejem a udílet požehnání uzdravení a útěchy. Způsobilí manželé a otcové, kteří jsou nositeli Melchisedechova kněžství, mohou udílet svým manželkám, dětem a dalším rodinným příslušníkům zvláštní požehnání. Domovy členů Církve navštěvují domácí učitelé a pečují o jednotlivce i rodiny. Biskupové a presidenti kůlů jsou soudci v Církvi. Mají pravomoc pomáhat Svatým, kteří zhřešili, činit pokání a těšit se plným požehnáním plynoucím z členství v Církvi. Provádějí s lidmi pohovor, aby se přesvědčili o jejich způsobilosti vstoupit do chrámu.

Pomocné organizace pomáhají pod vedením kněžství posilovat členy. Jsou velkou pomocí v misionářské práci, neboť pomáhají nalézat a učit zájemce a navazovat přátelství s novými obrácenými. Ženy jsou od osmnácti let členkami Pomocného sdružení, které pomáhá sloužit rodinám, jednotlivcům a společnosti. Mladé ženy ve věku od dvanácti

do osmnácti let jsou zapojeny do programu Mladé ženy. Chlapci téhož věku se účastní programu Mladí muži. Všechny děti ve věku od tří do dvanácti let jsou součástí organizace Primárek. Všichni členové starší dvanácti let jsou zapsáni do tříd Nedělní školy.

Studium písem

Mosiáš 18:17	NaS 84:19–20	Lukáš 9:1–6
Alma 13:1–19	NaS 107	Jan 15:16
NaS 20:38–65	NaS 121:34–46	Jakub 5:14–15

Závazky

- Připravíte se na přijetí Aronova kněžství (týká se způsobilých chlapců od 12 let a způsobilých mužů)?
- Budete se připravovat na přijetí Melchisedechova kněžství (týká se způsobilých dospělých mužů)?
- Zapojíte se aktivně do příslušné pomocné organizace?

Misionářská práce

Členové, kteří se dělí o evangelium, hojněji zakoušejí radost a mají v hojnější míře Ducha Páně. Když se dělíme o evangelium, oceňujeme, jak drahocenné a smysluplné pro nás je, a pociťujeme větší lásku k Bohu a druhým lidem. Pán svým následovníkům přikázal, aby kázali evangelium celému světu a aby dali každému člověku příležitost přijmout je či odmítnout. Když jsou lidé křtěni, uzavírají smlouvu, že budou stát jako Boží svědci za všech dob. Je jim přikázáno, aby se dělili o evangelium s těmi, kteří ho dosud nepřijali. Žijí-li věrně podle evangelia, dávají svým rodinným příslušníkům a přátelům příklad a ukazují jim velká požehnání, která život podle evangelia přináší. Mají také využívat všech příležitostí k tomu, aby odpovídali na otázky, dělili se o tištěné nebo audiovizuální materiály a vyzývali druhé k tomu, aby se dověděli více o poselství znovuzřízeného evangelia. Členové se mají modlit za ty, kteří nejsou členy Církve. Mají se modlit o misionářské příležitosti – příležitosti sloužit těm, kteří nejsou naší víry, a dělit se s nimi o to, čemu věří. Pán slibuje, že členům při sdílení evangelia pomůže poznat, co mají říkat a dělat.

Studium písem

Jakob 5:70–75	NaS 19:29	NaS 84:74–76, 88
Mosiáš 28:3	NaS 33:8–11	NaS 88:81
NaS 18:10–16	NaS 38:40–42	NaS 100:5–8

Závazky

- Budete se připravovat, abyste mohli vyzvat přátele a příbuzné, kteří nepatří k Církvi, k setkání s misionáři a ke studiu evangelia?
- Budete se modlit za misionáře a za příležitosti sdílet evangelium?
- Budete se připravovat na službu na misií?

Poznámky

Poznámky

Věčné manželství

Základní jednotkou Církve je rodina. V rodině lidé zažívají mnohé největší životní radosti i mnohá největší životní trápení. Manželství mezi mužem a ženou je ustanoveno Bohem a je ústředním bodem Jeho věčného plánu pro spasení Jeho dětí. Způsob, kterým je tvořen smrtelný život, je božsky určený a je ochraňován manželstvím. Božský plán štěstí umožňuje, aby rodinné vztahy pokračovaly i po smrti. Manželství však může být věčné pouze tehdy, když oprávnění nositelé kněžství vykonají pečetící obřad ve svatém chrámu a když manžel a manželka, kteří byli takto zpečetěni, dodržují smlouvy, které uzavřeli. Manžel s manželkou se mají mít navzájem rádi. Zatímco zachovávají příkázání a žijí podle zásad evangelia, mají s naprostou věrností ctít své manželské smlouvy (viz „Rodina – Prohlášení světu“, *Liahona*, říjen 2004, 49; viz také NaS 42:22).

Štěstí v rodinném životě dosáhneme s největší pravděpodobností tehdy, když je založeno na učení Ježíše Krista a když rodiče dají svou rodinu na první místo. „Otcové jsou božsky určeni, aby v lásce a spravedlnosti předsedali svým rodinám, a jsou zodpovědní za to, že se postarají o životní potřeby a ochranu svých rodin. Matky jsou zodpovědné především za výchovu svých dětí. V těchto posvátných zodpovědnostech jsou otcové a matky povinni pomáhat jeden druhému jako rovnocenní partneři“ (*Liahona*, říjen 2004, 49). Rodiče mají společně učit své děti evangelium Ježíše Krista a mají jim pomáhat podle něho žít.

Satan podniká na rodinu soustředěný útok. Církevní vedoucí před lety vyhradili pondělní večer jako čas pro rodinný domácí večer. Rodiče mají tento čas využít k tomu, aby své děti učili evangelium, aby posilovali svůj vztah k dětem a aby si společně užili legrace. Rodinu lze dále posilovat každodenní rodinnou modlitbou a studiem písem, společným uctíváním na shromáždění, kterého se účastní celá rodina, a službou druhým. Nebe je pokračováním ideálního domova. Prostřednictvím kněžských obřadů a spravedlivého života můžeme žít věčně jako rodina v Boží přítomnosti.

Studium písem

Manželství

NaS 42:22

NaS 49:15

NaS 131:1–4

NaS 132:7

Genesis 2:24

Efezským 5:25

„Rodina – Prohlášení světu“

Rodina

Mosiáš 4:14–15

3. Nefi 18:21

NaS 130:2

1. Timoteovi 5:8

„Rodina – Prohlášení světu“

Učte děti

Alma 56:47

Alma 57:21

Mojžíš 6:55–62

NaS 68:25–30

Efezským 6:4

Příslaví 22:6

Závazky

- Budete každý týden pořádat rodinný domácí večer? Budete se jako rodina každý den modlit, budete každý den studovat písmo a budete se věnovat i dalším rodinným činnostem?
- Budete se připravovat na vstup do chrámu, abyste 1) přijali vlastní obdarování, 2) byli oddáni na čas a věčnost, 3) pokud jste již manželé, abyste byli zpečetěni na věčnost jako manžel a manželka a 4) aby k vám mohly být připečetěny vaše děti?
- Budete o sabatu uctívat společně jako rodina?
- Budete sloužit druhým?

Chrámy a rodinná historie

Bůh svému lidu přikázal, aby budoval chrámy. V chrámu uzavíráme posvátné smlouvy a jsme obdarováni darem (obdržíme dar) moci a poznání shůry. Tato moc nám pomáhá v každodenním životě a umožňuje nám budovat Boží království. V chrámu můžeme být také oddáni na čas a věčnost a umožnit tak své rodině, aby byla na věky spolu v Boží přítomnosti. Po alespoň jednom roce členství mohou dospělí, kteří jsou toho hodni, obdržet od svého biskupa doporučení pro získání vlastního obdarování. Poté, co manželský pár obdrží svá obdarování, může být zpečetěn neboli oddán na věčnost.

Spasitel má rád všechny lidi a přeje si jejich spasení. Miliony lidí přesto zemřely, aniž by měly jakoukoli příležitost vyslechnout poselství znovuzřízeného evangelia Ježíše Krista nebo aniž by měly příležitost přijmout spásné obřady. Pán skrze svou láskyplnou milost a milosrdenství umožňuje spasení každému, kdo ve svém smrtelném životě neměl příležitost přijmout a pochopit evangelium a uposlechnout ho. Těmto zemřelým lidem je evangelium kázáno v duchovním světě. Členové Církve na zemi vykonávají spásné obřady v zastoupení svých zemřelých předků i jiných lidí. Zemřelí lidé žijící v duchovním světě mají příležitost přijmout nebo odmítnout evangelium a obřady vykonané v jejich zastoupení.

Z tohoto důvodu členové Církve vyhledávají informace o svých předcích. Vyplňují přehledy rodokmenu a rodinné skupinové záznamy a ve svatých chrámech předkládají jména zemřelých příbuzných, kteří potřebují, aby za ně byly vykonány spásné obřady. Toto se nazývá práce na rodinné historii. Členové, kteří jsou toho hodni, ve věku od 12 let, včetně nových členů, mohou od svého biskupa obdržet doporučení pro vykonávání křtů za mrtvé.

Rodinná historie

Vyzvěte nové členy, aby se setkali s nějakým členem nebo aby navštívili místní středisko rodinné historie (pokud je k dispozici) a seznámili se s prací na rodinné historii a získali přehled o dostupných zdrojích. Poskytněte jim materiály pro rodinnou historii.

Studium písem

NaS 43:16	NaS 128	NaS 138	1. Petrova 3:18–21
NaS 95:8–9	NaS 131	Žalmy 65:4	1. Korintským 15:29
NaS 124:22–42	NaS 132	Brožurka, <i>Welcome to the Family History Center</i>	

Závazky

- Budete se připravovat na přijetí chrámových obřadů? (Brzy po křtu a konfirmaci mohou členové, kteří jsou toho hodni, ve věku od 12 let obdržet doporučení pro vstup do chrámu pro vykonávání křtů za mrtvé.)
- Zapojíte se do práce na rodinné historii a budete předkládat jména předků pro přijetí zástupných chrámových obřadů?

Poznámky

Poznámky

Služba

Jedním z největších požehnání členství v Církvi je příležitost ke službě. Když s láskou sloužíme druhým, sloužíme Bohu. Když jsme křtěni, uzavíráme smlouvu, že budeme takovou službu poskytovat (viz Mosiáš 18:8–10). Máme si začít uvědomovat fyzické a duchovní potřeby druhých. Potom poskytujeme svůj čas, talenty a prostředky, abychom tyto potřeby pomohli uspokojit. Následujeme příklad Spasitele, který přišel, aby sloužil druhým. Máme činit to, co činil Ježíš, a stát se takovými, jako byl On.

Noví členové dostávají brzy po křtu od vedoucích kněžství požehnání v podobě zodpovědnosti pomáhat v Církvi. Těto zodpovědnosti se říká povolání. Veškerá práce v Církvi je dobrovolná. Nikdo za tuto službu není placen. Když přijímáme povolání, je nám veřejně na církevním shromáždění vyjádřena podpora, aby ostatní členové mohli vzít naše povolání na vědomí a mohli nás podporovat. Jsme také ustanoveni vedoucím kněžství, který nám udělí zvláštní požehnání, aby nám pomohl dobře se našeho povolání zhostit. Církev potřebuje talenty a schopnosti každého člena, aby naplnila širokou škálu povolání. Všechna povolání jsou důležitá a pomáhají budovat Boží království. Máme tato povolání přijímat a máme pilně pracovat, abychom se naučili svým povinnostem a abychom je plnili. Když tak činíme, rosteme ve víře, rozvíjíme nové talenty, získáváme větší schopnost sloužit a dostává se nám mnoha dalších požehnání.

Studium písem

Pravá láska

Moroni 7:43–48

NaS 88:125

Matouš 22:36–40

1. Korintským 13:1–8

Péče o chudé

Mosiáš 4:26

Alma 34:28–29

NaS 52:40

Matouš 25:40

Máme sloužit

Mosiáš 2:17

Mosiáš 18:8–10

NaS 42:29

NaS 107:99–100

Závazky

- Přijmete povolání v Církvi a budete plnit povinnosti, které s ním souvisejí (včetně pověření být domácím učitelem nebo navštěvující učitelkou)?
- Budete podporovat druhé v jejich povoláních?

Výuka a učení se v Církvi

Církev je zorganizována proto, aby zdokonalovala a žehnala život členů. Poskytuje nám příležitosti navzájem se učit evangeliu, navazovat přátelství a vzájemně si sloužit a podporovat se v našem úsilí o spasení. V rodině a prostřednictvím Církve se každý člen učí naukám evangelia. Když jsou členové povoláni, aby učili, jsou jim poskytnuty materiály a pomoc, aby uspěli.

Studium písem

NaS 88:77–79

Efezským 4:11–14

Závazek

- Budete chodit na shromáždění?

Vytrvejte do konce

Zatímco pokračujeme v životě podle evangelia, přibližujeme se k Nebeskému Otci. Více se těšíme ze Spasitelova usmíření a více si ho vážíme. Naše rodina se více sbližuje. Prožíváme hlubší pocity lásky, radosti a pokoje, které plynou z usmíření. Naše srdce se mění a my nacházíme bezpečí v životě podle znovuzřízeného evangelia.

Zatímco nadále používáme víru v Krista, činíme pokání a obnovujeme své smlouvy, těšíme se trvalému vedení Duchem Svatým. Vytrváme-li ve věrnosti svým smlouvám až do konce svého života, obdržíme život věčný.

Někteří členové nevytrvají do konce nebo nezůstanou plně aktivními. Vytrvání do konce je však osobní zodpovědností. „Spasení své [konáme]“ (Filipenským 2:12) a také sloužíme těm, jejichž víra zeslábla neaktivitou, a máme je rádi.

Studium písem

2. Nefí 31:20–21
Moroni 6:4

NaS 20:37
Články víry 1:3

Jan 14:15, 21
Efezským 4:11–14

Filipenským 2:12

Závazek

- Budete pokračovat v životě podle evangelia tím, že budete po celý život zachovávat smlouvy křtu?

Poznámky



Jak mám rozpoznat Ducha a jak Mu mám porozumět?

Vezměte v úvahu

- Proč potřebuji přijímat osobní zjevení?
- Kdo je Duch Svatý a jak pracuje?
- Proč se musím modlit s vírou?
- Jaká je úloha Ducha v misionářské práci?
- Jak mohu rozpoznat vnuknutí Ducha?

Osobní zjevení

Joseph Smith řekl: „Spasení nemůže přijít bez zjevení; když někdo slouží bez něj, je to marné.“ (*History of the Church*, 3:389.) Ve své práci budete úspěšní, když se naučíte přijímat osobní zjevení a řídit se jím. Joseph Smith také učil, že zjevení je nezbytné pro vaši každodenní práci: „Toto je zásada, kterou se řídí správa nebes – zjevením přizpůsobeným okolnostem, ve kterých se děti království nacházejí.“ (*History of the Church*, 5:135.)

Bůh má rád vás i všechny své děti. Touží po tom, aby vás mohl podporovat ve vašich běžných a konkrétních úkolech, problémech a zkouškách. Byla vám přislíbena inspirace, abyste věděli, co máte dělat, a byla vám dána moc to činit (viz NaS 43:15–16). Bůh vám bude pomáhat, když se budete snažit rozpoznat Ducha pilným studiem písem a pochopit ho. Povede vás k lidem, kteří přijmou poselství o znovuzřízení. Dá vám moc předávat poselství a svědčit o Kristu a o Jeho evangeliu. Bude na vás vylévat svá požehnání prostřednictvím daru Ducha Svatého. Žádá po vás, abyste tohoto daru zůstali hodni a abyste prosili, hledali a klepali (viz NaS 4:7; Matouš 7:7–8).

Žijeme v době, o které prorokovali proroci Knihy Mormonovy – v době, kdy se lidé „budou mezi sebou svářiti a budou vyučovati učením svým a zapřou Ducha Svatého,

Poznámky

který dává promlouvatí“ (2. Nefi 28:4; viz také 3. Nefi 29:6; Mormon 9:7–8). Přesto je i mnoho lidí, kteří prahnou po duchovních věcech. Až se naučíte přijímat osobní zjevení, budete učit s mocí a pravomocí (viz Alma 17:3), protože Duch Svatý vám dává moc hovořit (viz 1. Nefi 10:22).

Když pomáháte lidem, aby se dali pokřtít a konfirmovat, musíte prostřednictvím Ducha Svatého usilovat o osobní zjevení a musíte ho přijímat. Mějte víru, že budete dostávat osobní zjevení, aby vás den co den vedla. Duch Svatý vám bude pomáhat v každé oblasti vaší práce.

Činnost: Osobní studium

Moroni ve svém závěrečném svědectví napsal „několik slov cestou nabádání“ (Moroni 10:2). Přečtěte si Moroniho 10 a vlastními slovy napište, k čemu Moroni čtenáře Knihy Mormonovy nabádá. (*Nabádat* znamená silně k něčemu povzbuzovat nebo na někoho naléhat, aby něco udělal.)

Světlo Kristovo

Člověk je schopen přijmout duchovní vedení před křtem a konfirmací. Tento duchovní vliv začíná Světlem Kristovým, které „je [dáno] každému člověku, aby mohl rozeznávat dobro od zla“ (Moroni 7:16; viz také verše 14–19).

Světlo Kristovo je „[b]ožská energie, moc nebo vliv, který vystupuje od Boha skrze Krista a dává život a světlo všem věcem. Je zákonem, kterým jsou řízeny všechny věci v nebi i na zemi. Také pomáhá lidem porozumět pravdám evangelia a pomáhá jim vstoupiti na onu cestu evangelia, jež vede ke spasení.

Světlo Kristovo nemá být zaměňováno s Duchem Svatým. Světlo Kristovo není osoba. Je to vliv, který pochází od Boha a připravuje osobu přijmouti Ducha Svatého. Je to vliv působící pro dobro v životě všech lidí. Jedním z projevů světla Kristova je svědomí, které pomáhá osobě voliti mezi správným a špatným. Jak lidé více poznávají evangelium, jejich svědomí se stává citlivějším. Lidé, kteří následují světlo Kristovo, jsou vedeni k evangeliu Ježíše Krista“ (Průvodce k písmům, „Světlo, Světlo Kristovo“; viz také NaS 84:46–47).

President Boyd K. Packer řekl: „Pro misionáře... je důležité... aby věděl, že Duch Svatý může působit skrze Světlo Kristovo. Učitel pravd evangelia nezasazuje do dospělého nebo do dítěte něco cizího nebo dokonce nového. Misionář nebo učitel spíše navazuje kontakt s Duchem Kristovým, který tam již je. Evangelium jim bude ‚znít‘ povědomě.“ („The Light of Christ,“ proslov na semináři pro nové presidenty misí, 22. června 2004, 2.)

Duch Svatý

Osobnost Ducha Svatého. Duch Svatý je třetím členem Božstva. Je osobností ducha a nemá tělo z masa a kostí (viz NaS 130:22). Je Utěшитelem, který, jak Spasitel přislíbil, bude učit Jeho následovníky všem věcem a připomenout jim vše, čemu je učil (viz Jan 14:26).

Moc Ducha Svatého. Svědectví, které získávají upřímní zájemci před křtem, přichází mocí Ducha Svatého. „Moc Ducha Svatého může sestoupiti na osobu před křtem a svědčiti, že evangelium je pravdivé.“ (Průvodce k písmům, „Duch Svatý“.) Dává člověku svědectví o Ježíši Kristu a Jeho díle a o díle Jeho služebníků na zemi. Duch Svatý svědčí o pravdě. Mocí Ducha Svatého mohou všichni lidé poznat, že Kniha Mormonova je pravdivá. „Mocí Ducha Svatého můžete znáti pravdu ohledně všech věcí.“ (Moroni 10:5.)

Dar Ducha Svatého. Zájemci, kteří obdrží svědectví, nemají ještě příslibeno stálé společenství Ducha Svatého. Joseph Smith řekl: „Je rozdíl mezi Duchem Svatým a darem Ducha Svatého. Kornelius obdržel Ducha Svatého předtím, než byl pokřtěn, což pro něho byla přesvědčující moc Boží o pravdě evangelia, nemohl ale obdržet dar Ducha Svatého, dokud nebyl pokřtěn. Kdyby na sebe nevzal toto znamení neboli obřad, Duch Svatý, který ho přesvědčil o pravdě Boží, by ho opustil.“ (*History of the Church*, 4:555.)

„... právo míti stálé společenství Ducha Svatého, kdykoli je člověk toho hoděn, je dar, který může býti přijat pouze vkládáním rukou nositele Melchisedechova kněžství po právoplatném křtu do pravé Církve Ježíše Krista.“ (Průvodce k písmům, „Duch Svatý“.)

Jako členové Církve jste obdrželi dar Ducha Svatého kněžskou pravomocí. S tímto darem máte nárok na stálé společenství Ducha Svatého, zůstanete-li toho hodni. Modlete se o vedení Ducha a statečně se řiďte vnuknutími, která obdržíte.

Svatý Duch zaslíbení. O Duchu Svatém se také hovoří jako o Svatém Duchu zaslíbení (viz NaS 88:3). Být zpečetěn Svatým Duchem zaslíbení znamená, že Duch Svatý potvrzuje, že spravedlivé skutky, obřady a smlouvy jsou pro Boha přijatelné. Svatý Duch zaslíbení svědčí Otci, že spásné obřady byly řádně vykonány a že smlouvy s nimi spojené jsou zachovávány. Ti, kdo jsou zpečetěni Svatým Duchem zaslíbení, obdrží vše, co má Otec (viz NaS 76:51–60; Efezským 1:13–14). Všechny smlouvy a úkony musejí být zpečetěny Svatým Duchem zaslíbení, mají-li mít platnost po tomto životě (viz NaS 132:7, 18–19, 26). Porušování smluv může zpečetění zrušit.

Dary Ducha. Dary Ducha jsou zvláštní duchovní požehnání, která Pán předává způsobilým jednotlivcům pro jejich vlastní prospěch a pro to, aby je používali pro požehnání dalších. Například misionáři, kteří se musejí naučit novému jazyku, mohou obdržet dar jazyků, aby jim poskytl božskou pomoc se jazyku naučit. Některé dary Ducha jsou popsány v Moronim 10:8–18; v Nauce a smlouvách 46:11–33 a v 1. Korintským 12:1–12. To jsou pouze některé z mnoha darů Ducha. Pán vám může požehnat i jinými způsoby v závislosti na vaší věrnosti, na vašich potřebách a na potřebách těch, kterým sloužíte. Po duchovních darech máte toužit a máte o ně velmi usilovat (viz NaS 46:8; 1. Korintským 76:51–60; Efezským 1:13–14). Tyto dary přicházejí podle Boží vůle prostřednictvím modlitby, víry a skutků (viz NaS 63:9–12; 84:64–73).

„Dar Ducha Svatého přichází poté, co člověk činí pokání a stane se ho hodným... Duch Svatý vydává svědectví o pravdě a vtiskne lidské duši reálnost Boha Otce a Syna Ježíše Krista tak hluboce, že ho od toho poznání žádná pozemská moc nemůže odloučit.“

– PRESIDENT JAMES E. FAUST
„DAR DUCHA SVATÉHO – SPOLEHLIVÝ KOMPAS“,
POSELSTVÍ PRVNÍHO PŘEDSEDNICTVA, DUBEN 1996, 2

Činnost: Osobní studium nebo studium se společníkem

Přečtěte si níže uvedené odkazy:

- Průvodce k písmům, „Duch Svatý“, „Světlo, Světlo Kristovo“ a „Duch“.
- *Our Search for Happiness*, 84–86, 91–92.
- *Věrní víře*, „Duch Svatý“ a „Duchovní dary“.

Písemně popište podstatu a úlohu Ducha Svatého.

Přečtěte si Skutkové 4:23–33.

- Jak Petr a Jan usilovali o duchovní dary?
- Jak Pán zodpověděl jejich modlitby?
- Co se z této zkušenosti můžete naučit o své práci?

Moc Ducha působící při obrácení

Moc Ducha Svatého je ústředním prvkem vedoucím k obrácení. Snažte se porozumět nauce o obrácení a také zážitku spojenému s obrácením. Starší Boyd K. Packer vysvětlil ústřední úlohu Ducha při obrácení:

„Když dochází k obrácení, děje se tak mocí Ducha. Aby bylo dosaženo úspěchu v misionářské práci, musejí nastat tři věci:


Musíme rozumět tomu, co musí zájemce pocítit, aby se obrátil.

Musíme rozumět tomu, jaké pocity musí mít misionář, aby učil s mocí Ducha, jež způsobuje obrácení.

A potom musíme rozumět tomu, jak se musí cítit člen, aby se úspěšně podílel na zážitku spojeném s obrácením.“ (Konference presidentů misie, 3. dubna 1985.)

Čím lépe porozumíte tomu, jak se zájemci, misionáři a členové cítí, když přijímají svědectví od Ducha, tím lépe porozumíte své úloze, kterou je:

- Bádat v písmech a učit se nauce a být tím povzneseni a mít osvětlenou mysl.
- Vytvářet během své výuky takové prostředí, v němž může Duch Svatý vydávat svědectví. Toho dosáhnete výukou a vydáváním svědectví o poselství o znovuzřízení. Učte, jak jste vedeni Duchem, a vydávejte svědectví o tom, že mocí Ducha Svatého víte, že to, čemu učíte, je pravdivé.
- Řídit se vedením Ducha, když upravujete poselství potřebám daného člověka.
- Vyzývat lidi k činům. Jejich víra poroste, když budou činit pokání, poslouchat příkázání a uzavírat smlouvy a dodržovat je.



Starší M. Russell Ballard o moci Ducha řekl: „Opravdové obrácení přichází skrze moc Ducha. Když se Duch dotkne srdce, srdce se změní. Když jednotlivci... pocítí, jak na ně Duch působí, nebo když vidí důkazy Pánovy lásky a Jeho milosrdenství ve svém životě, vzdělává je to a duchovně posiluje a jejich víra v Něj roste. Tyto zkušenosti s Duchem přicházejí přirozeně, je-li člověk ochotný zkusit slovo. Tímto způsobem *pocítíme*, že evangelium je pravdivé.“ („Nyní je čas“, *Liahona*, leden 2001, 88.)

Duch Svatý působí na srdce lidí, aby tyto změny uskutečnil. Když se lidé rozhodnou dodržovat závazky, budou pociťovat moc Ducha Svatého silněji a budou získávat víru poslouchat Krista. A tak máte lidem, se kterými pracujete, pomáhat, aby rostli ve víře, tím, že je vyzýváte k tomu, aby činili pokání a uzavírali závazky a dodržovali je.

Činnost: Osobní studium

- Přečtěte si jeden nebo dva níže uvedené úseky z písem a přemítejte o tom, co musí zájemce pociťit, aby byl obrácen. Své pocity a dojmy si zaznamenejte do studijního deníku. O svých myšlenkách si pohovořte s druhými misionáři a členy.

2. Nefi 4:16–35; Enos 1; Mosiáš 4–5; 18:7–14; 27–28; Alma 5; 17–22; 32; 36; 38

- Přečtěte si jeden nebo dva níže uvedené úseky z písem a přemítejte o tom, co musíte pociťovat vy jako misionář a jako člen, abyste učili s mocí způsobující obrácení. Své pocity a dojmy si zaznamenejte do studijního deníku. O svých myšlenkách si pohovořte s druhými misionáři a členy.

1. Nefi 8:11–12; Mosiáš 28:1–4; Alma 26; 29; 31:26–38; 32; Moroni 7:43–48; NaS 4; 18:10–16; 50:21–22

Studium písem

Co tyto verše učí o moci Ducha ve vaší práci?

2. Nefi 33:1–2
NaS 42:11–17

NaS 50:13–22
Skutkové apoštolů
2:37–38

1. Korintským 2:11–14
Průvodce k písmům,
„Obrácení, obrácený“

Co můžete dělat, abyste se ve své práci těšil moci Ducha?

Alma 32:27–28

NaS 42:14

Jan 7:17

Proč je důležité, abyste učili tomu, co znáte a čemu věříte?

Alma 5:43–47

NaS 52:9

NaS 80:4

Modlete se s vírou

Pánovým způsobem můžete učit pouze mocí Ducha a Ducha obdržíte skrze modlitbu víry. Pán řekl: „A Duch vám bude dán skrze modlitbu víry; a neobdržíte-li Ducha, učiti nebudete.“ (NaS 42:14.) Budete-li se modlit o pomoc při své výuce, moc Ducha Svatého ponese vaše učení „do srdce dětí lidských“ (2. Nefi 33:1).

President Gordon B. Hinckley znázornil tuto zásadu na příběhu ze své misie:

„Nikdy nezapomenu na dva mladé muže, kteří sloužili v mé misii. Jeden byl superstar. Byl vzdělaný. Byl bystrý. Byl pohotový. Byl trochu namyšlený. Měli jsme dalšího, který byl malířem reklam. Přišel z reklamního studia a měl velice skrovné vzdělání, o svých nedostatcích ale věděl a spoléhal se na Pána. Když se modlil, věděli jste, že rozmlouvá s Pánem. Nebyla to rutina, byla to rozmluva a onen mladý muž dokázal zázraky, zatímco ten první bezduše dělal to, co mu bylo přikázáno. Moc spočívající na jednom a nedostatek moci u druhého byly zcela zjevné. Volejte k Pánu. On vás k tomu vyzval a On vám bude odpovídat.“ (Teachings of Gordon B. Hinckley [1997], 469.)

Poznámky

Usilujte o to, abyste se modlili upřímně, s opravdovým záměrem a „z celé síly srdce“ (Moroni 7:48). Účinná modlitba vyžaduje velké úsilí (viz Moroni 10:3–4; NaS 8:10; 9:7). Vážně přemýšlejte o svém postoji a o slovech, která používáte. Když se modlíte, myslete na toto:

- Použijte jazyka modlitby, který ukazuje, že milujete a ctíte Nebeského Otce. Použijte vhodnou a uctivou řeč v kterémkoli jazyce, kterým mluvíte. Například v angličtině používejte zájmena z písem jako jsou *Thee, Thou, Thy* a *Thine*.
- Vždy vyjádřete vděčnost za svá požehnání. Vědomá snaha být vděčným vám bude pomáhat, abyste si uvědomovali, jak je Pán k vám ve vašem životě milosrdný.
- Modlete se výslovně o vedení a pomoc Ducha Svatého. Ukažte, že si tohoto požehnání vážíte, tím, že jste vnímaví vůči duchovním vnuknutím a že si jich jste vědomi. Potom se těmito vnuknutími odvážně řiďte.
- Modlete se s láskou a s pravou láskou. Modlete se za lidi jmenovitě. Proste o inspiraci, která by vám pomohla porozumět jejich potřebám a uspokojovat je. Modlete se za blaho kontaktovaných lidí, zájemců, nových obrácených a méně aktivních členů. Modlete se za členy a vedoucí kněžství a pomocných organizací ve své oblasti. Modlete se za svou rodinu doma. Modlete se za svého společníka, další misionáře a svého presidenta misie. Modlete se, abyste poznali, jak můžete pomáhat druhým, a potom buďte ochotni pro ně přinášet oběti.
- Modlete se o to, aby vám bylo ukázáno, kam máte jít a co máte dělat. Modlete se, abyste byli vedeni k těm, kteří jsou připraveni přijmout poselství o znovuzřízení. Modlete se, abyste je rozpoznali.
- Uznávejte, že Nebeský Otec ví lépe než vy sami, co potřebujete. Spolehejte se na Ducha, abyste věděli, o co se máte modlit (viz 3. Nefi 19:24; NaS 46:28, 30).
- Ve svých večerních modlitbách skládejte Pánu účet ze svých denních činností. Potom s Ním projděte svůj plán na příští den. Naslouchejte vnuknutí Ducha.



„Misionáři mají... každé ráno pokleknout a prosit Pána, aby uvolnil jejich jazyk a hovořil skrze ně pro požehnání těch, které budou učit. Budou-li to dělat, do jejich života vstoupí nové světlo. Zavládne větší nadšení pro práci. Poznají, že ve velice skutečném smyslu jsou služebníky Pána a hovoří v Jeho zastoupení. Zjistí, že ti, které učí, reagují jinak. Budou-li to činit Duchem, jejich zájemci budou reagovat pod vlivem téhož Ducha.“

– PRESIDENT GORDON B. HINCKLEY
„MISIONÁŘSKÁ SLUŽBA“, PRVNÍ CELOSVĚTOVÉ
ŠKOLENÍ VEDOUČÍCH, 11. LEDNA 2003

- Modlete se o sílu pro překonání pokušení. Poddávání se pokušení překáží Duchu.
- Modlete se, a je-li to vhodné, tak se i postěte o zvláštní požehnání.
- Modlete se o písmech a přemýšlejte nad nimi. Písma otevírají okno pro zjevení.
- Věřte, že Bůh vám na modlitby odpoví. Uznávejte, že Boží myšlení není vaše myšlení (viz Izaiáš 55:8–9) a důvěřujte Bohu, že vám na modlitby odpoví svým vlastním způsobem a ve svém vlastním čase.

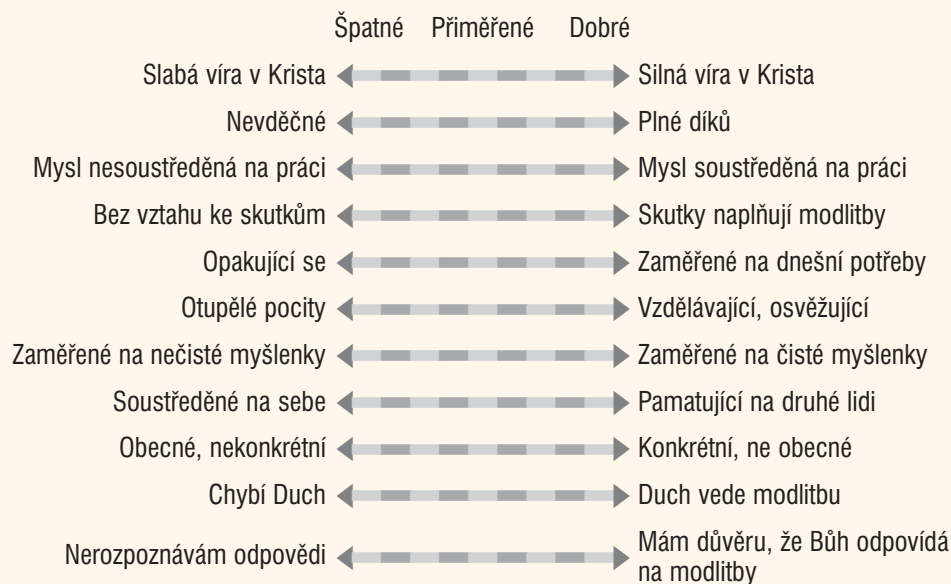
Činnost: Osobní studium

Přemýšlejte o níže uvedených prohlášeních týkajících se upřímné modlitby:

„Potíž s většinou našich modliteb je v tom, že je pronášíme tak, jako bychom zvedali sluchátko a objednávali si potraviny – objednáme a zavěsíme. Musíme meditovat, rozjímat, přemýšlet o tom, o co a za co se modlíme, a potom hovořit k Pánu jako jeden člověk hovoří s druhým.“ (Gordon B. Hinckley, *Teachings of Gordon B. Hinckley*, 469.)

„Je-li modlitba pouze křečovitým pláčem v období krize, potom je naprosto sobecká a my začínáme přemýšlet o Bohu jako o opraváři nebo agentuře služeb, která nám pomůže pouze v nouzových situacích. Na Nejvyššího máme myslet dnem i nocí – vždy – nejenom v dobách, kdy vše ostatní selhalo a my zoufale potřebujeme pomoc.“ (Howard W. Hunter, *The Teachings of Howard W. Hunter*, ed. Clyde J. Williams [1997], 39.)

Použijte níže uvedenou stupnici a vyhodnoťte své modlitby. Do studijního deníku si запиšte otázky podobné těmto: Kam byste na této stupnici zařadil sám sebe? Kde byste na této stupnici chtěl být? Jak se chcete změnit?



Studium písem

Proč se musíte modlit o Ducha?

2. Nefi 32:8–9

NaS 42:14

NaS 50:13–22

O co se máte modlit?

Alma 6:6

Alma 37:36–37

NaS 50:29–30

Alma 13:28

3. Nefi 18:20

Průvodce k písmům, „Modlitba“

Alma 34:17–27

3. Nefi 19:9

Učte se rozpoznávat vnuknutí Ducha

Duch je vždy připraven, aby vás vedl a řídil. Hovoří však tiše, skrze vaše pocity i vaši mysl. Jeden z velkých úkolů pro vás i pro ty, s nimiž pracujete, je rozpoznávat tichá a jemná vnuknutí Ducha Svatého.

Starší Boyd K. Packer učil: „Hlas Ducha není v písmech popisován jako ‚silný‘ nebo ‚ostrý‘. Není to ‚hlas hromu ani... hlas velikého hřmotného hluku‘, ale spíše ‚tichý hlas dokonalé mírnosti, jako by to byl šepot,‘ a ten může ‚pronika[t] až do nitra duše‘ a ‚způsobit[t], že... srdce hoř[i]‘. (3. Nefi 11:3; Hel. 5:30; NaS 85:6–7.) Vzpomeňme si, že Eliáš zjistil, že hlas Páně nebyl ve větru ani v zemětřesení ani v ohni, ale byl to ‚hlas tichý a [jemný]‘. (1. Král. 19:12.)

Duch nepřitahuje naši pozornost křikem, ani s námi netřeše těžkou rukou. Spíše šeptá. Dotýká se nás tak jemně, že ho nemusíme, jestliže jsme příliš zaneprázdnění, vůbec pocítit. (Žádný div, že nám bylo zjeveno Slovo moudrosti, protože jak by mohl opilec nebo narkoman pocítit takový hlas?)

Příležitostně na nás bude tak silně naléhat, že mu nelze nevěnovat pozornost. Většinou však, pokud se neřídíme tímto jemným pocitem, Duch ustoupí a čeká, dokud se nezačneme snažit naslouchat a svým způsobem a svými slovy neřekneme to, co v dávných dobách Samuel: ‚Mluv [Pane], nebo slyší služebník tvůj.‘ (1. Sam. 3:10.)“ („The Candle of the Lord“, *Ensign*, Jan. 1983, 53.)

V dnešním světě o vaši pozornost soupeří mnoho hlasů, a nebudete-li opatrní, mohou snadno přehlušit duchovní dojmy.

Činnost: Osobní studium nebo studium se společníkem

Prostudujte si níže uvedenou tabulku. Přemýšlejte o tom, kdy jste zažili některý z pocitů, myšlenek nebo dojmů popsaných v níže uvedených pasážích z písem. V průběhu dalšího studia a získávání zkušeností doplňujte k tomuto seznamu další pasáže. Přemýšlejte o tom, jak můžete tyto zásady používat k tomu, abyste pomohli druhým pocítovat a rozpoznávat Ducha.

NaS 6:23; 11:12–14; Římanům 15:13; Galatským 5:22–23	Dává pocity lásky, radosti, pokoje, trpělivosti, mírnosti, jemnosti, víry a naděje.
NaS 8:2–3	Dává myslí myšlenky a srdci pocity.
NaS 128:1	Zaměstnává mysl a působí na pocity.
Joseph Smith–Životopis 1:11–12	Pomáhá písmům, aby měla silný účinek.
NaS 9:8–9	Dává dobré pocity, aby učil, že něco je pravdivé.
Alma 32:28; NaS 6:14–15; 1. Korintským 2:9–11	Osvěcuje mysl.
Alma 19:6	Nahrazuje temnotu světlem.
Mosiáš 5:2–5	Posiluje touhu vyvarovat se zla a poslouchat příkázání.
Jan 14:26	Učí pravdě a připomíná nám ji.
Jan 14:27	Dává pocity pokoje a útěchy.
Jan 16:13	Vede k pravdě a ukazuje budoucí věci.
Moroni 10:5	Zjevuje pravdu.
NaS 45:57	Vede a ochraňuje před klamem.
2. Nefi 31:18; NaS 20:27; Jan 16:14	Oslavuje Boha Otce a Ježíše Krista a vydává o nich svědectví.
NaS 42:16; 84:85; 100:5–8; Lukáš 12:11–12	Vede slova pokorných učitelů.
Jan 16:8	Rozpoznává a kárá hříchy.
Moroni 10:8–17; NaS 46:8–26; 1. Korintským 12	Dává dary Ducha.
Alma 10:17; 12:3; 18:16, 20, 32, 35; NaS 63:41	Pomáhá vnímat neboli rozeznávat myšlenky druhých.

písem, který následuje, pro příklady otázek). Usilujte o inspiraci k tomu, abyste si na tyto otázky odpověděli způsobem, který vyžaduje daná situace. Odpovědi máte potom použít při vytváření svých plánů. Máte ale také být ochotni následovat Ducha a své plány změnit, když vyvstanou nepředvídané příležitosti.

Prostudujte si níže uvedené verše a uvažujte o tom, jak odpovídají na tyto důležité otázky, které si máte každý den pokládat. Uvažujte o tom, jak tyto pasáže ovlivní vaše úsilí nacházet lidi, vaše plánovací zasedání, osobní studium a studium se společníkem. Uvažujte také o tom, jaký mají význam, když učíte lekce, když vyzýváte lidi k tomu, aby učinili závazky, když závazky průběžně kontrolujete, když posilujete nové a méně aktivní členy a když pracujete se členy.

Studium písem

Kam mám jít?

Helaman 10:17	NaS 75:26–27
NaS 31:11	NaS 79:1–2

Co mám dělat?

1. Nefi 4:6	NaS 28:15
2. Nefi 32:2–5	NaS 52:3–4

Co mám říkat?

2. Nefi 33:1	NaS 33:8–10	Matouš 10:19–20
Alma 5:43–46	NaS 50:13–22	Marek 13:11
Alma 11:22	NaS 68:1–4	1. Korintským 2:4–5, 12–13
Helaman 5:18	NaS 75:3–11	Exodus 4:10–12
Helaman 13:3–5	NaS 100:5–8	

Jak mám přizpůsobit své učení potřebám svých zájemců?

Alma 12:7	3. Nefi 17:2–3	NaS 84:85
Alma 41:1	NaS 71:1	

Které verše mám použít a jak je mám použít?

Mosiáš 18:19–20	NaS 32:4	NaS 71:1
Mosiáš 27:35	NaS 42:11–17	NaS 80:4
NaS 18:32–36	NaS 68:1–4	Lukáš 24:13–32

Varování

Když se modlíte o inspiraci, máte si také své pocity ověřovat. Například svá rozhodnutí porovnejte s písmy a s učením žijících proroků. Ujistěte se o tom, že vaše pocity jsou v souladu s pověřením, které máte; například neobdržíte zjevení, abyste řekli místnímu biskupovi, jak má vykonávat své povolání. O svých rozhodnutích a závěrech diskutujte se svým společníkem, se svým vedoucím okrsku nebo se svým presidentem misie, je-li to vhodné.

President Howard W. Hunter poskytl tuto radu: „Dovolte mi pronést slova varování... myslím, že když nejsme opatrní..., můžeme se začít snažit napodobovat opravdový vliv Ducha Páně nečestnými prostředky a prostředky, které manipulují. Jsem znepokojen, když se zdá, že silné emoce nebo hojně kanoucí slzy jsou považovány za přítomnost Ducha. Jistě, Duch Páně může vyvolat silné citové pohnutí, včetně slz, ale tento vnější projev nemá být mylně považován za přítomnost Ducha samotného.“ (The Teachings of Howard W. Hunter, 184.) Duch Páně vždy vzdělává.

Zjevení a duchovní zážitky jsou posvátné. Mají být uchovávané v soukromí a hovořit se o nich má pouze ve vhodných situacích. Jako misionáři si možná budete duchovní zážitky uvědomovat více než kdykoli dříve v životě. Odolávejte pokušení o těchto zážitcích otevřeně hovořit.

Starší Boyd K. Packer radil: „Poznal jsem, že silné a působivé duchovní zážitky k nám nepřicházejí velmi často. A když se tak stane, jsou obvykle pro naše vlastní vzdělání, poučení nebo nápravu. Pokud k tomu nejsme povoláni oprávněnou autoritou, nedávají nám právo, abychom na jejich základě radili druhým nebo je napomínali.

Myslím si také, že není moudré neustále hovořit o neobvyklých duchovních zážitcích. Ty mají být ochraňovány s péčí a mají se sdílet pouze tehdy, když vás nabádá sám Duch, abyste je použili k požehnání druhých.“ (Ensign, Jan. 1983, 53.)

„Jsme-li toho hodni, máme právo získat zjevení pro sebe, rodiče pro své děti a členové Církve ve svém povolání. Právo na získání zjevení pro druhé však nepřesahuje hranice našeho správcovství.“

– PRESIDENT JAMES E. FAUST
„SPOLEČENSTVÍ DUCHA SVATÉHO“, POSELSTVÍ PRVNÍHO
PŘEDSEDNICTVA, BŘEZEN 2002, 2

Studium písem

Spoléhání na Ducha je tak důležité, že Pán nás velice silně varuje, abychom Ducha nepopírali ani ho neuhášeli. Co se dovídáte z níže uvedených pasáží z písem?

Jakob 6:8–9
3. Nefi 29:5–6

Mormon 9:7–9
Moroni 10:7–8

NaS 11:25–26
1. Těsalonicenským 5:19–20

Zapamatujte si

- Modlete se s vírou, že vaše modlitby budou zodpovězeny.
- Učte se rozumět vnuknutím Ducha, rozpoznávat je a řídit se jimi.
- Učte se spoléhat se na Ducha, aby vám ukazoval, kam máte jít, co máte dělat a co máte říkat.
- Učte druhé, jak rozpoznávat Ducha.

Náměty pro studium a uplatnění

Osobní studium

- Své duchovní zážitky si zaznamenávejte do deníku. Například odpovězte na otázky tohoto druhu: Porozuměl jsem něčemu lépe, když jsem studoval písma? Měl jsem nějaké neobvyklé příležitosti setkat se s lidmi, se kterými jsem se mohl podělit o nějaké poselství? Bylo mi v okamžiku, kdy jsem to potřeboval, dáno, co mám říci? Pocítil jsem silnou lásku k lidem, se kterými jsem se setkal? Jak byly mé modlitby zodpovězeny?
- Rozdělte stránku na dva sloupce. Jeden sloupec nadepište „Co udělal Pán“ a druhý „Co udělal Lehi nebo Nefi“. Přečtěte příběh o Liahoně a zlomeném luku (1. Nefi 16:9–30) nebo o tom, jak Nefi stavěl loď (1. Nefi 17:7–16; 18:1–6). Při čtení zapisujte události z příběhu do příslušných sloupců. Uvažujte o tom, co vás příběh může naučit o povaze inspirace.
- Projděte si deník a najděte situace, kdy jste byl veden Duchem nebo kdy jste měl zjevení nebo jiný dar Ducha. Přemýšlejte o tom, kdy, kde a proč k těmto zážitkům došlo. Udělali jste něco zvláštního, abyste se na tento zážitek připravili? Jak se v tomto zážitku projevila Pánova ruka? Jaké jste měli pocity? Co můžete dělat, abyste měli podobné zážitky? Když si budete tyto zážitky připomínat, mohou vám pomoci znovu rozpoznat a obdržet Ducha.
- Kniha Skutkové apoštolů v Bibli byla nazvána „Kniha Skutků Svatého Ducha skrze apoštoly“. Přečtěte si záhlaví kapitol knihy Skutkové apoštolů a vysvětlete, proč je tento titul vhodný. Najděte důkaz, který by vaše vysvětlení ospravedlnil.
- Prostudujte si níže uvedenou radu a přemíťte o ní. Jak souvisí s vašimi každodenními činnostmi, které se týkají hlásání slova?

„Řekni bratřím, aby byli pokorní a věrní a dbali na to, aby si udrželi Ducha Páně, a on je povede správně. Budte opatrní a neodhánějte ten tichý a jemný hlas; ten je bude učit tomu, co mají dělat a kam mají jít; ten ponese plody království. Řekni bratřím, aby měli své srdce ochotné nechat se přesvědčit, takže až k nim Duch Svatý přijde, jejich srdce bude připraveno ho přijmout. Ducha Páně mohou rozpoznat ode všech dalších duchů – bude jim našeptávat do duše pokoj a radost; zlobu, nenávisť, svár a veškeré zlo odejme z jejich srdce a jejich jediným přáním bude konat dobro.“ (Citováno v *Juvenile Instructor*, 19 July 1873, 114.)

Prorok Joseph Smith dal tuto radu Brigham Youngovi ve snu téměř tři roky po své smrti. Kdybyste byli na místě Brighama Younga a obdrželi byste tuto radu, co byste udělali?

- Prostudujte si Almu 33:1–12; 34:17–29, 38. Na jaké otázky Alma odpovídal? (Projděte si Almu 33:1–2.) Jak Alma na tyto otázky odpověděl? Jaké ujištění poskytl, že Bůh slyší modlitby a odpovídá na ně?
- Pán slíbil, že Duch nás povede mnoha důležitými způsoby. Při četbě níže uvedených pasáží určete oblasti své práce, které vyžadují vedení Ducha. Co přikázání a sliby obsažené v níže uvedených verších znamenají pro vaše osobní studium a pro studium se společníkem? Co znamenají pro schůzky okrsku, konference zóny, křestní a další shromáždění?

Modlitba

3. Nefi 19:24 NaS 46:30
NaS 50:30 Římanům 8:26

Vedení shromáždění

Moroni 6:9 NaS 20:45 NaS 46:2

Psaní

NaS 9:9	NaS 124:4	NaS 104:81
NaS 47:4	NaS 24:6	Mojžiš 6:6

- Přečtěte níže uvedené pasáže z písem (včetně záhlaví k těmto oddílům).

NaS 60:1–5	NaS 61:1–4, 21–22	NaS 62:4–8
------------	-------------------	------------

Co bylo v tomto případě pro Pána velmi důležité?

Na čem Pánu nezáleželo?

Uvažujte o níže uvedeném prohlášení staršího Dallina H. Oakse:

„[Člověk může mít] silnou touhu být veden Duchem Páně, ale... tuto touhu nemou-dře rozšiřuje až do bodu, kdy chce být veden ve *všem*. Touha být veden Pánem je síla, ale musí být doprovázena pochopením, že Nebeský Otec ponechává mnohá rozhodnutí na naší osobní volbě. Osobní rozhodování je jedním ze zdrojů růstu a očekává se, že se mu budeme věnovat ve smrtelnosti. Lidé, kteří se snaží přesu-nout veškeré rozhodování na Pána a prosí o zjevení při každém rozhodnutí, brzy zjistí, že jsou situace, kdy se modlí o vedení a neobdrží ho. Pravděpodobně se to například stane v bezpočtu oněch situací, kdy jsou rozhodnutí snadná nebo kdy je přijatelné i druhé rozhodnutí.

Máme věci promýšlet v mysli a používat přitom rozumových schopností, které do nás vložil náš Stvořitel. Potom se máme modlit o vedení, a když ho obdržíme, máme podle něj jednat. Neobdržíme-li vedení, máme jednat podle svého nejlepšího úsudku. Lidé, kteří trvale hledají zjevené vedení týkající se věci, ve kterých se Pán rozhodl, že nás nebude řídit, si mohou odpověď vymyslet ve vlastní fantazii nebo podle svých sklonů, nebo mohou dokonce obdržet odpověď prostřednictvím falešného zjevení.“ („Our Strengths Can Become Our Downfall“, *Ensign*, Oct. 1994, 13–14.)

Jaký je vztah mezi tím, když se řídíme vlastním úsudkem, a tím, když se spoléháme na Ducha?

Studium se společníkem

- Pohovořte si o modlitbách, které pronášíte jako společníci. Jsou vedeny Duchem Svatým? Dostáváte na své modlitby odpovědi? Když se modlíte jako společníci:
 - Věříte, že Bůh vám dá to, oč ve spravedlivosti žádáte?
 - Berete odpovědi na své modlitby na vědomí a děkujete za ně?
 - Modlíte se za lidi jmenovitě a uvažujete o jejich potřebách?
 - Modlíte se za sebe navzájem a o to, aby vás vedl Duch?
 - Dostáváte na své modlitby odpovědi?

Pohovořte si jako společníci o tom, jak budete dychtivěji usilovat o Ducha.

- Diskutujte o různých způsobech, kterými lidé popisují vliv Ducha Svatého. Zapisujte si poznámky, které zájemci učinili o svých zkušenostech s Duchem, když se učili evangeliu a když se snažili zachovávat přikázání. Jak můžete pomoci druhým rozpoznávat tento posvátný vliv? Jak se přitom můžete vyvarovat toho, abyste s nimi manipulovali?
- Uvažujte o tom, jak se vás týká tato rada, a diskutujte o tom: „Duchovní věci si nemůžete vynutit silou. Slova jako *vynucovat*, *donucovat*, *nutit*, *tlačit*, *vyžadovat*, nepopisují náš nárok na Ducha. Nemůžete donutit Ducha, aby vám odpověděl, tak jako nemůžete donutit fazoli, aby vyklíčila, nebo kuře, aby se vyklubalo z vajíčka dříve, než přijde jejich čas. Můžete vytvořit podmínky, které růst, výživu a ochranu

Poznámky

podpoří; ale nemůžete působit silou nebo je nutit – musíte čekat, až vyrostou.“ (Boyd K. Packer, „The Candle of the Lord“, *Ensign*, Jan. 1983, 53.)

- Diskutujte o níže uvedených prohlášeních a o tom, jak tyto zásady mohou změnit vaše modlitby i práci. Jak mohou vaše modlitby ovlivnit vaše každodenní plánování, stanovování cílů, práci a činnosti?

„Naše skutky jsou do značné míry dětmi našich modliteb. Když jsme se pomodlili, jednáme; naše správné prosby mají za následek stanovení spravedlivého směru našeho jednání.“ (Bruce R. McConkie, „Why the Lord Ordained Prayer“, *Ensign*, Jan. 1976, 12.)

„Upřímná modlitba předpokládá, že když prosíme o nějaké požehnání nebo ctnost, máme pro ono požehnání pracovat a onu ctnost pěstovat.“ (David O. McKay, *Secrets of a Happy Life*, 114–115.)

„Proste [Boha], aby vás postavil právě tam, kde vás chce mít, a aby vám řekl, co chce, abyste dělali, a chovejte v sobě pocit, že jste po ruce, abyste to činili.“ (Brigham Young, *Discourses of Brigham Young*, sel. John A. Widtsoe [1954], 46.)

Schůzka okrsku a konference zóny

- Předneste lekci o používání vhodné a uctivé řeči v modlitbě.
- Je-li to vhodné, požádejte misionáře, aby se podělili o příběh nebo zážitek, který slyšeli při nedávném svědeckém shromáždění, při výuce nebo v jiné situaci. Duchovní příběhy a zkušenosti, které vyprávějí druzí lidé, vám mohou pomoci rozvinout víru a uvědomit si, že vliv Ducha je široce rozšířený a častý.
- Vyjádřete vděčnost za projevy Pánovy ruky ve vaší práci (viz NaS 59:21). Diskutujte o tom, jak vám vyjadřování vděčnosti pomáhá vidět malé, ale velmi důležité způsoby, kterými vám Pán žehná (viz Eter 3:5).
- Požádejte misionáře, aby pronesli proslovy o poslání a moci Ducha Svatého.
- Požádejte některého nedávno obráceného člena, aby pohovořil o tom, jak na něho působil Duch, když byl zájemcem.

President misie

- Příležitostně požádejte misionáře, aby vhodné duchovní zážitky uvedli ve svém týdenním dopise pro vás.
- Při pohovorech se misionářů příležitostně zeptejte na jejich ranní a večerní modlitby. Zeptejte se jich, zda si myslí, že jsou jejich modlitby smysluplné.
- Zeptejte se misionářů, jak pomáhají zájemcům pociťovat a rozpoznávat Ducha.
- Je-li to vhodné, povězte misionářům, jak přijímáte zjevení o přesunech misionářů, o misionářích, kteří jsou neposlušní nebo potřebují pomoc, a o naukách, kterým učíte.



Jakou úlohu má Kniha Mormonova?

Vezměte v úvahu

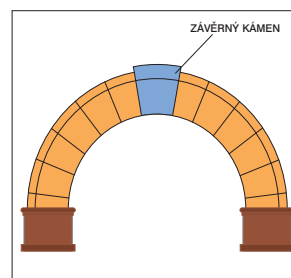
- Proč je Kniha Mormonova závěrným kamenem našeho náboženství?
- Jak Kniha Mormonova odpovídá na velké otázky duše?
- Proč je Kniha Mormonova tak mocným nástrojem při procesu obrácení?
- Jak mám používat Knihu Mormonovu, abych posílil víru druhých a abych jim pomohl více se přiblížit k Bohu?
- Proč je slib v Moronim 10:3–5 ústředním bodem v misionářské práci?

Kniha Mormonova je mocným důkazem Kristovy božskosti. Je také důkazem toho, že znovuzřízení bylo uskutečněno prostřednictvím proroka Josepha Smitha. Nezbytnou součástí obrácení je obdržet svědectví od Ducha Svatého, že Kniha Mormonova je pravdivá. Jako misionáři musíte mít především osobní svědectví o tom, že Kniha Mormonova je pravdivá. Toto svědectví může vést během procesu obrácení k hluboké a trvalé víře v moc Knihy Mormonovy. Důvěřujte tomu, že Duch Svatý vydá svědectví každému, kdo Knihu Mormonovu čte, kdo o ní přemítá a kdo s upřímným srdcem, s opravdovým záměrem a s vírou v Krista se ptá Boha, zda je pravdivá. Toto svědectví Ducha Svatého má být ústředním bodem vaší výuky.

Kniha Mormonova je závěrným kamenem našeho náboženství

Prorok Joseph Smith učil, že Kniha Mormonova je „závěrným kamenem našeho náboženství“ (úvod ke Knize Mormonově). Při jiné příležitosti prohlásil: „Odejměte Knihu Mormonovu a zjevení, a kde je naše náboženství? Nemáme žádné.“ (*History of the Church*, 2:52.)

Klenba je pevná architektonická konstrukce zhotovená z dílů ve tvaru klínu, které se o sebe navzájem opírají. Prostřední díl, neboli závěrný kámen, je obvykle větší než



Poznámky

ostatní klíny a udržuje ostatní kameny na místě. Když Joseph Smith nazval Knihu Mormonovu „závěrným kamenem našeho náboženství“, učil, že Kniha Mormonova drží naše náboženství pohromadě. President Ezra Taft Benson řekl, že Kniha Mormonova je závěrným kamenem nejméně ve třech směrech:

Svědectví o Kristu. „Kniha Mormonova je závěrným kamenem v našem svědectví o Ježíši Kristu, který sám je úhelným kamenem všeho, co děláme. Mocně a jasně vydává svědectví o tom, že On skutečně je.“

Plnost nauky. „Sám Pán prohlásil, že Kniha Mormonova obsahuje ‚plnost evangelia Ježíše Krista‘. (NaS 20:9.) ... V Knize Mormonově nalezneme plnost těch nauk, které jsou nutné pro naše spasení. A jsou vyučovány jasně a jednoduše, takže se i děti mohou učit cestám spasení a oslavení.“



Základ svědectví. Právě tak, jako se rozpadne klenba, je-li odstraněn závěrný kámen, tak i celá Církev stojí nebo padá s pravdivostí Knihy Mormonovy. Nepřátelé Církve tomu jasně rozumějí. Proto jdou tak daleko ve snaze vyvrátit pravdivost Knihy Mormonovy, neboť kdyby mohla být zdiskreditována, byl by s ní zdiskreditován i prorok Joseph Smith. Stejně by to dopadlo i s naším nárokem na klíče kněžství, na zjevení a na znovuzřízenou Církev. Ale podobně – jestliže je Kniha Mormonova pravdivá – a miliony nyní svědčí, že mají svědectví od Ducha, že skutečně pravdivá je – pak člověk musí přijmout tvrzení o znovuzřízení a vše, co ho doprovází. (*A Witness and a Warning* [1988], 18–19.)

Kniha Mormonova ve spojení s Duchem je vaším nejmocnějším prostředkem pro obrácení lidí. Je nejspřávnější ze všech knih na zemi (viz úvod ke Knize Mormonově). Učí jasně Kristově nauce, zejména v lekcích, kterým učíte zájemce. Používejte ji jako hlavního zdroje pro výuku znovuzřízeného evangelia. Níže jsou uvedeny příklady nauk, kterým jasně učí Kniha Mormonova a kterým budete učit zájemce.

Misionářská lekce	Nauky	Odkazy
Poselství o znovuzřízení evangelia Ježíše Krista	Odpadlictví, znovuzřízení, Joseph Smith, kněžská pravomoc	1. Nefi 12–14 2. Nefi 3; 26–29 Mosiáš 18
Plán spasení	„Veliký plán Věčného Boha“ zahrnující pád Adamův, usmíření, vzkříšení a soud	2. Nefi 2; 9 Mosiáš 3; 15 Alma 12; 40–42
Evangelium Ježíše Krista	Víra v Krista, pokání, křest, dar Ducha Svatého a vytrvání do konce	2. Nefi 31–32 3. Nefi 11; 27
Příkázání; zákony a obřady	Obřady – například křest, confirmace, vysvěcení ke kněžství a svátost	3. Nefi 11:22–28; 18 Moroni 2–6

Činnost: Osobní studium

Do studijního deníku si запиšte odpovědi na tyto otázky:

- Jak studium Knihy Mormonovy ovlivnilo vaše svědectví o Ježíši Kristu?
- Jak můžete používat Knihu Mormonovu, abyste pomáhali posilovat svědectví druhých?

Studium písem**Co o Knize Mormonově říká Spasitel?**

NaS 1:29

NaS 19:26–27

NaS 42:12

NaS 3:19–20

NaS 20:5–16

Mojžíš 7:62

NaS 17:6

NaS 33:16

Fotografie laskavě poskytl společnost C. Harrison Conroy Co., Inc. Neopisujte.

**Kniha Mormonova svědčí o Kristu**

Hlavním posláním Knihy Mormonovy je přesvědčit všechny lidi, že Ježíš je Kristus (viz titulní strana Knihy Mormonovy). Svědčí o Kristu tím, že potvrzuje, že Jeho život, poslání a moc jsou skutečností. Učí pravé nauce týkající se usmíření, které je základem plánu spasení. Někteří z těch, jejichž spisy jsou zachovány v Knize Mormonově, osobně viděli Krista. Bratr Jaredův, Nefi a Jakob viděli předsmrtelného Krista. Mormon a Moroni viděli vzkříšeného Krista. Kromě toho, velké množství lidí se setkalo se Spasitelem během jeho krátké ale mocné návštěvy mezi Nefity (viz 3. Nefi 11–28). Ti, kteří o Spasiteli vědí málo nebo nevědí nic, Ho poznají prostřednictvím četby Knihy Mormonovy, přemítání o ní a prostřednictvím toho, když se budou o ní modlit.

Svědectví o Knize Mormonově potvrzuje svědectví Bible, že Ježíš je Jednorozený Syn Boží a Spasitel světa. Až budete učit plnosti evangelia Ježíše Krista, budete často svědčit o Spasiteli a Vykupiteli světa. Mocí Ducha Svatého budete přidávat své živé svědectví o pravdivosti tohoto poselství.

Studium písem**Jaké důvody uvedli proroci Knihy Mormonovy pro sepsání svých záznamů?**

1. Nefi 6:4–6

2. Nefi 33:13–15

Slova Mormonova 1:3–8

1. Nefi 9:3–5

Jakob 1:4–7

Alma 37:2, 14

2. Nefi 4:15–16

Jakob 4:1–6, 12

3. Nefi 5:14–15

2. Nefi 25:23–29

Enos 1:13

Mormon 8:35

2. Nefi 26:15–16

Jarom 1:2

NaS 3:16–20

2. Nefi 29:11–14

Omni 1:25–26

NaS 10:46–48

Kniha Mormonova a Bible se vzájemně podporují

Lidé zastávají širokou škálu pohledů na Bibli. Někteří věří, že Bible je naprosto dokonalá, bez chyby a že je to vše, co potřebujeme, abychom byli spaseni. Jiní si myslí, že Bible je literatura, která stojí za studium, popírají ale, že je důkazem Kristovy božskosti a zázraků nebo že je přímým zjevením od Boha. Někteří se rozhodli Bibli ignorovat a další ji nikdy neviděli nebo neměli příležitost si ji přečíst.

Svatí posledních dnů věří, „že Bible je slovo Boží, nakolik je přeložena správně“ (Články víry 1:8). Kniha Mormonova je daleka toho, aby s Bibli soutěžila; podporuje ji, nabádá nás, abychom ji četli, a svědčí o pravdivosti jejího poselství. Knihu Mormonovu a Bibli máte používat tak, aby se vzájemně podporovaly.

Kniha Mormonova hovoří o dávných smlouvách, které Bůh uzavřel se svými dětmi; Bible vypráví o velkých prorocích, kteří skrze víru také přijali tyto smlouvy. Kniha Mormonova svědčí o Kristu a o Jeho usmíření; Bible poskytuje zprávu o Jeho narození, službě, smrti, usmíření a vzkříšení. A tak se Bible a Kniha Mormonova vzájemně doplňují a obohacují.

Anglické vydání Bible SPD ve verzi krále Jakuba a Kniha Mormonova mají křížové odkazy a studijní pomůcky, díky kterým je dřevo Judovo (Bible) a dřevo Jozefovo (Kniha Mormonova) v našich rukou jedním (viz Ezechiel 37:15–17; viz také 1. Nefi 13:34–41; 2. Nefi 3:12; 29:8). Při výuce dávejte přednost pasážím z Knihy Mormonovy, ale také ukazujte, jak Kniha Mormonova a Bible učí stejným zásadám.

Knihu Mormonovu používejte k objasnění a vysvětlení pasáží z Bible. Například Nový zákon uvádí, že Kristus byl pokřtěn, aby naplnil „všelikou spravedlnost“ (Matouš 3:14–15). Kniha Mormonova vysvětluje, co znamená naplnit všelikou spravedlnost (viz 2. Nefi 31:5–9).

Když budete používat Knihu Mormonovu a Bibli jako dva doprovázející se svazky písem, ony přemohou svár a napraví falešnou nauku (viz 2. Nefi 3:12).

Bible učí o zákonu svědků toto: „V ústech dvou neb tří svědků staneť každé slovo.“ (2. Korintským 13:1.) V souladu s tímto zákonem Kniha Mormonova i Bible svědčí o Ježíši Kristu.

Činnost: Osobní studium nebo studium se společníkem

Najděte křížové odkazy týkající se níže uvedených námětů v Knize Mormonově a v Bibli. V závorce za každým námětem jsou uvedeny příklady. Doplňte vlastní pasáže a náměty.

- Proroci (Amos 3:7 a Jakob 4:4–6)
- Odpadlictví (2. Timoteovi 4:3–4 a 2. Nefi 28)
- Znovuzřízení (Skutkové apoštolů 3:19–21 a 1. Nefi 13:34–42)
- Děti Boží (Skutkové apoštolů 17:29 a 1. Nefi 17:36)

Studium písem

Co o Knize Mormonově říká Bible?

Jan 10:16
Izaiáš 29:4, 11–18

Ezechiel 37:15–17

Průvodce k písmům, „Efraim“, podheslo:
Dřevo Efraimovo neboli Jozefovo

Co o Bibli říká Kniha Mormonova?

1. Nefi 13:20–29, 40–41
2. Nefi 29:3–14

3. Nefi 23:1

Mormon 7:8–9

Jakými způsoby obě knihy slouží jako svědectví o Kristu?

2. Nefi 29:8

Jan 20:31

Skutkové apoštolů 10:43

Kniha Mormonova odpovídá na otázky duše

President Ezra Taft Benson řekl, že misionáři „musejí ukazovat, jak [Kniha Mormonova] odpovídá na velké otázky duše“. („Flooding the Earth with the Book of Mormon“, *Ensign*, Nov. 1988, 5.)

Mezi „velké otázky duše“ mohou patřit například tyto otázky: Existuje skutečně Bůh? Existoval jsem dříve, než jsem se narodil? Budu žít po smrti? Jaký je smysl života? Je Ježíš skutečně Spasitelem?

Jiné otázky se mohou zaměřovat na potřeby, které mají spíše časný charakter: Jak mohu zlepšit vztah se svým manželem nebo manželkou? Jak mohu pomoci svým dospívajícím dětem nebo vnoučatům, aby se vyvarovaly drog nebo nemorálnosti? Jak mohu najít práci, abych uživil rodinu?

Evangelium Ježíše Krista nám pomáhá odpovídat na oba druhy otázek. Když uvěříme, že Kniha Mormonova je pravdivá, začneme odpovídat na otázky týkající se smyslu života a naděje na věčný život. Kniha Mormonova popisuje plán štěstí, který životu dává smysl a perspektivu. V Knize Mormonově se jasně učí odpovědím například na níže uvedené otázky.



- Existuje Bůh? (Alma 22)
- Co ode mne Ježíš Kristus očekává? (2. Nefi 9)
- Jak mi může víra v Ježíše Krista pomáhat? (Alma 36)
- Existuje život po smrti? (Alma 40)
- Jaký je smysl života? (Alma 34)
- Proč Bůh připouští zlo a utrpení? (2. Nefi 2; Alma 14:9–11; 60:13)
- Potřebuje moje dítě křest? (Moroni 8)
- Zná mě Bůh? (Alma 5:38, 58)
- Odpovídá Bůh na modlitby? (Enos 1)
- Jak mohu najít pokoj a radost? (Mosiáš 2, 4)
- Jak může být moje rodina šťastnější a jednotnější? (Mosiáš 2)
- Jak mohu najít rovnováhu mezi svou rodinou a zaměstnáním? (3. Nefi 13)
- Jak mohu posílit vztah k manželovi nebo manželce? (3. Nefi 14)
- Jak se mohu vyvarovat zla, které ohrožuje mou rodinu? (Alma 39)
- Jak se mohu vyvarovat hříchu? (Helaman 5)

Když čteme Knihu Mormonovu pod vedením Ducha, pomáhá nám najít odpovědi na osobní otázky. Učí, že modlitba a zjevení jsou klíčem k řešení konkrétních problémů. Pomáhá nám mít víru, že Bůh naše modlitby zodpoví.

Kniha Mormonova nám také pomáhá porozumět tomu, že Boží příkázání nejsou omezujícím seznamem toho, co dělat máme, nebo naopak co dělat nemáme, ale ukazateli cesty ke šťastnému a bohatému životu. Když začneme chápat, že první zásady a obřady evangelia jsou cestou k bohatému životu, uvědomíme si, že tyto zásady pomáhají odpovědět na jakoukoli otázku a naplnit jakoukoli potřebu. Například pochopíme, že pokání, odpuštění a smlouva, že budeme sloužit druhým, jsou nezbytné při zdokonalování vztahu s manželským partnerem. Uvidíme, že víra v Krista, přijímání a dodržování smluv a následování vnuknutí Ducha může dospívajícím pomoci, aby se vyvarovali mocným pokušením, která je obklopují.

Evangelium může vyřešit téměř jakoukoli otázku nebo potřebu. Právě z tohoto důvodu máte „učiti zásadám evangelia mého, jež jsou v Bibli a v Knize Mormonově, ve které je plnost evangelia“ (NaS 42:12).

„Ve světě mnohem nebezpečnějším... má Kniha Mormonova – Další svědectví o Ježíši Kristu výživnou moc uzdravovat hladovějící duchy světa.“

– PRESIDENT BOYD K. PACKER
„KNIHA MORMONOVA – DALŠÍ SVĚDECTVÍ O JEŽÍŠI KRISTU“, LIAHONA, LEDEN 2002, 73

Činnost: Osobní studium nebo studium se společníkem

Zhotovte seznam „velkých otázek duše“, které zájemci pokládají. Najděte v Knize Mormonově verše, které na tyto otázky odpovídají. Odpovědi si запиšte do studijního deníku a používejte je při výuce.

Kniha Mormonova přibližuje lidi k Bohu

Prorok Joseph Smith o Knize Mormonově řekl, že „se člověk dodržováním jejích předpisů přiblíží Bohu více nežli prostřednictvím kterékoli jiné knihy“ (úvod ke Knize Mormonově). Kniha Mormonova je odrazovým můstkem ke svědectví a k osobnímu zjevení. Používejte Knihu Mormonovu, abyste lidem pomohli získat duchovní zážitky, zejména svědectví od Ducha Svatého, že samotná kniha je pravdivá. Důsledným vyzváním lidí, aby žili podle zásad, které se nacházejí v Knize Mormonově, jim pomůžete rozvíjet víru v Ježíše Krista a přiblížit se k Bohu.

President Gordon B. Hinckley prohlásil: „Ti, kteří s modlitbou v srdci čtou [Knihu Mormonovu], ať jsou chudí či bohatí, učení nebo neučení, rostou pod její mocí... Slibuji vám bez výhrad, že když budete s modlitbou v srdci číst Knihu Mormonovu, bez ohledu na to, kolikrát jste ji četli dříve, do vašeho srdce vstoupí... Duch Páně. Vaše rozhodnutí kráčet v poslušnosti Jeho příkázání se posílí a získáte silnější svědectví, že Syn Boží skutečně žije.“ („The Power of the Book of Mormon“, *Ensign*, June 1988, 6.)

Na námitky odpovídejte pomocí Knihy Mormonovy

Mnozí lidé nebudou věřit všemu, čemu učíte. President Ezra Taft Benson učil, jak Kniha Mormonova může být nejdůležitější pomůckou při reagování na tyto situace:

„Knihu Mormonovu máme používat při odpovídání na námitky vůči Církvi...

... Všechny námitky, ať se týkají potratu, plurálního manželství, uctívání sedmého dne, atd. závisejí v podstatě na tom, zda Joseph Smith a jeho následovníci byli, nebo nyní jsou, proroci Boží, kteří přijímali, nebo nyní přijímají, božské zjevení...

... Jediný problém, který si musí člověk mající námitky vyřešit sám, je ten, zda je Kniha Mormonova pravdivá. Neboť je-li Kniha Mormonova pravdivá, potom Ježíš je Kristus, Joseph Smith byl jeho prorok, Církev Ježíše Krista Svatých posledních dnů je pravdivá a i dnes ji vede prorok přijímající zjevení.

Naším hlavním úkolem je hlásat evangelium a činit to efektivně. Nejsme povinni odpovídat na každou námitku. Každý člověk je nakonec podpírán stěnou víry a tam musí zaujmout své stanoviště.“ (*A Witness and a Warning*, 4–5.)

Například upřímní zájemci mohou mít námitky k tomu, co jste učili o Slovu moudrosti. Pomozte jim, aby viděli, že jejich skutečnou otázkou je, zda Joseph Smith hovořil jako Boží prorok, když bylo toto přikázání v této dispensaci obnoveno. Můžete říci: „Mít víru přijmout toto učení bude vyžadovat ujištění, že toto přikázání k nám přišlo prostřednictvím proroka Josepha Smitha, který dostal zjevení od Boha. To, že Joseph Smith je prorok Boží, může člověk poznat tak, že čte Knihu Mormonovu a modlí se o ní.“

Zájemci se sami musejí zbavit svých obav a námitek. Vy jim můžete pomáhat, když je budete zaměřovat na to, co bude posilovat jejich víru v Ježíše Krista – na to, aby četli Knihu Mormonovu a modlili se o ní. Když budou posilovat své svědectví o znovuzřízení, budou mít sílu překonávat své námitky a obavy.

Když reagujete na jejich obavy, mějte na paměti, že naše poznání pochází od novodobých proroků – od Josepha Smitha a jeho následovníků – kteří přijímají přímé zjevení od Boha. První otázkou, kterou si tedy musí zájemce zodpovědět, je otázka, zda byl Joseph Smith prorok, a na tuto otázku může získat odpověď tím, že bude číst Knihu Mormonovu a modlit se o ní.



Můj svědek/ik Joseph © 2004 Liz Lemon Swindlová. Reprodukce tohoto obrazu byla povolena nadací Foundation Arts, American Fork, Utah 84003.

Joseph Smith a Kniha Mormonova

Jedna možnost, jak poznat, že Joseph Smith je prorok Boží, je číst Knihu Mormonovu a modlit se o ní.

Činnost: Osobní studium

Do studijního deníku si запиšte, jak byste se odvolali na Josepha Smitha a Knihu Mormonovu, abyste odpověděli na níže uvedené námitky nebo obavy:

- „Nevěřím, že Bůh ještě hovoří k lidem.“
- „Věřím, že mohu uctívat Boha svým vlastním způsobem a že ho nemusím uctívat prostřednictvím nějakého organizovaného náboženství.“
- „Proč, když vstoupím do vaší církve, musím přestat pít víno při jídle?“
- „Proč potřebuji náboženství?“

Jak máte používat Knihu Mormonovu?

Mnozí zájemci buď Knihu Mormonovu nečtou, nebo tomu, co čtou, nerozumějí. Ti, kteří Knihu Mormonovu nečtou nebo jí nerozumějí, budou mít potíže s tím, aby obdrželi svědectví, že je pravdivá.

Čtete Knihu Mormonovu se svými zájemci

Při společné četbě se modlete, aby Duch Svatý zájemcům dosvědčil, že Kniha Mormonova je pravdivá.



Zájemcům můžete pomáhat tím, že s nimi budete číst Knihu Mormonovu. Modlete se o pomoc, abyste vybrali takové pasáže, které se týkají jejich obav a problémů. Můžete s nimi číst v rámci schůzky pro výuku nebo během návštěvy pro průběžnou kontrolu. Můžete také domluvit, aby se zájemci četli členové.

K obzvláště důležitým pasážím patří titulní strana, úvod (zejména poslední dva odstavce) a Moroni 10:3–5. Tyto pasáže pomáhají zájemcům pochopit, jak získat

svědectví o Knize Mormonově. Povzbuďte je, aby Knihu Mormonovu četli od začátku, včetně svědectví tří a osmi svědků a svědectví proroka Josepha Smitha.

Čtete krátké pasáže (například 1. Nefiho 3:7 nebo Mosiáše 2:17) i delší pasáže nebo celé kapitoly (například 2. Nefiho 31, Almu 7 nebo 3. Nefiho 18) a diskutujte o nich.

Když čtete se zájemci, občas zastavte a diskutujte o tom, co čtete. Upozorněte je na klíčová poselství nebo důležité nauky a při společné četbě je vyhledávejte. Podělte se o vhodné myšlenky, pocity, svědectví a osobní zkušenosti. Pomáhejte druhým pocítit duchovní moc Knihy Mormonovy. Tímto způsobem je můžete učit pravé nauce přímo z Knihy Mormonovy. Pokračujte v této činnosti i při následných návštěvách, aby si lidé, které učíte, mohli osvojit schopnost samostatně si číst a modlit se.

Když učíte zásadám a naukám, používejte přitom slova a výrazy proroků Knihy Mormonovy. Vysvětlete historické pozadí a kontext pasáže. Vysvětlete neznámá slova a výrazy.

„Vztahujte“ na sebe a na své zájemce to, co jste přečetli, tak, že budete hledat uplatnění, která jsou důležitá pro vás osobně i pro vaše zájemce (viz 1. Nefi 19:23). „Vztahovat“ znamená vytvářet mentální most mezi porozuměním nauce a životem podle ní. Abyste četli upřímně, s opravdovým záměrem, musíte vy i ti, které učíte, být ochotni podle nauky

„Nepovažujte prosím Knihu Mormonovu za samozřejmost. Modlete se o vizi, jak lze Knihu Mormonovu ve vaší misii používat efektivněji. Slibuji, že když tak budete činit, vaše mysl bude osvětlena a vy budete znát směr, kterým máte jít.“

– STARŠÍ JOSEPH B. WIRTHLIN
SEMINÁŘ PRO NOVÉ PREZIDENTY MISÍ, 23. ČERVNA 1999

jednat, začlenit ji do svého každodenního života, a je-li to nutné, činit pokání. Když budete žít podle dané nauky, získáte ujištění, že je pravdivá. Například můžete zájemci říci:

- „Nefi, podobně jako vy, stál před těžkým úkolem. Když ale použil víru a řekl si ‚půjdu a učiním věci, které přikázal Pán,‘ podařilo se mu úkol splnit. (Přečtěte 1. Nefiho 3:7.) Víím, že Bůh pro vás připraví cestu, abyste dokázal žít podle Slova moudrosti.“
- „Jendo, je dobré, že se chcete osvobodit od pocitu viny, který máte. To, co Spasitel slíbil Nefitům, slibuje i vám – budete-li činit pokání, dáte-li se pokřtít a přijmete-li Ducha Svatého, budete ‚[nevinný] před Otcem‘.“ (Přečtěte 3. Nefiho 27:16.)

Spolehejte se na slib v Moronim 10:3–5. Každý člověk, který čte upřímně tuto knihu a modlí se o ní, může naprosto jistě poznat, mocí Ducha Svatého, že je pravdivá. Dělejte vše, co je ve vašich silách, abyste zájemcům pomáhali:

- Číst Knihu Mormonovu a přemítat o jejím poselství, které se týká Ježíše Krista.
- Modlit se k Bohu s vírou v Ježíše Krista, aby obdrželi svědectví, že Kniha Mormonova je pravdivá a že Joseph Smith je prorok znovuzřízení.
- Modlit se upřímně a s opravdovým záměrem, což znamená, že mají v úmyslu jednat podle odpovědí, které od Boha obdrží.

Vy také máte pravidelně uplatňovat tento slib, abyste posilovali a obnovovali své vlastní svědectví o Knize Mormonově. Takto obnovované svědectví vám bude pomáhat udržet si pevnou důvěru, že každý, kdo tento slib uplatní, obdrží odpověď.

Používejte Knihu Mormonovu v každé oblasti své práce

Kniha Mormonova je mocnou pomůckou pro obrácení člověka. Používejte ji jako svého hlavního zdroje pro výuku znovuzřizené pravdy.

Zapamatujte si:

- Kniha Mormonova je závěrným kamenem našeho svědectví o Kristu, naší nauky a našeho svědectví.
- Kniha Mormonova učí jasně naukám obsaženým v misionářských lekcích.
- Používejte Knihu Mormonovu, když odpovídáte na otázky duše a když reagujete na námítky vůči Církvi.
- Čtěte důsledně z Knihy Mormonovy se svými zájemci a s nově obrácenými. Pomáhejte jim, jak nejlépe umíte, aby si každý den sami četli a aby uplatňovali ve svém životě to, čemu se naučí.
- Důvěřujte Pánovu slibu, že každý člověk, který upřímně čte Knihu Mormonovu a modlí se o ní, mocí Ducha Svatého pozná, že je pravdivá.

Náměty pro studium a uplatnění

Osobní studium

- Přečtěte si 2. Nefiho 2, 9, 30, 31, 32 a zvýrazněte si každý odkaz na Ježíše Krista. Vypište si Kristova různá jména a tituly použité v těchto kapitolách. Podtrhněte si slova, která pronesl Kristus. Zvýrazněte si Jeho vlastnosti a Jeho skutky. V této činnosti můžete pokračovat, dokud nepřečtete celou Knihu Mormonovu.
- Do studijního deníku si запиšte, jaké jste měli pocity, když jste poprvé získali duchovní svědectví, že Kniha Mormonova je pravdivá.
- NaS 20:17 používá výraz „skrže tyto věci víme“, aby uvedla nauky, které učí a objasňuje Kniha Mormonova. Přečtěte si NaS 20:15–35 a vypište si nauky, o nichž je zde zmínka. Vyberte jednu z těchto nauk a použijte Průvodce k písmům, abyste porovnali svůj seznam s tím, co o těchto naukách učí Bible.
- Porovnejte kázání na hoře v Matoušovi 5–7 a Kristovo kázání u chrámu ve 3. Nefim 12–14. Pište si seznam jednoduchých a drahocenných pravd znovuzřízených prostřednictvím Knihy Mormonovy.
- Pište si seznam otázek, které zájemci pokládají. Najděte si pasáže Knihy Mormonovy, které na tyto otázky odpovídají, a podle potřeby je používejte při své každodenní výuce.
- Najděte nějaký verš z Knihy Mormonovy, který mění váš život. Svě pocity týkající se tohoto verše si zaznamenejte do studijního deníku.
- Najděte v Knize Mormonově každý případ, kde jsou zaznamenána slova něčí modlitby. Do studijního deníku si запиšte společné prvky těchto modliteb.
- Přečtěte si 2. Nefiho 33:10–15 a Moroniho 10:27–29, 34. Co vám povědí Nefi a Moroni u soudné stolice o tom, jak jste používali Knihu Mormonovu? Odpověď si запиšte a stanovte si cíle ke zlepšení.
- Ze záhlaví kapitol Mosiáše 11–16 si vypište souhrn toho, čemu učil Abinadi. Přečtěte si tyto kapitoly a svůj souhrn rozšířte.
- Ze záhlaví kapitol Mosiáše 2–5 vypište souhrn toho, čemu učil král Benjamin. Přečtěte si tyto kapitoly a svůj souhrn rozšířte.
- Při svém každodenním studiu Knihy Mormonovy si do studijního deníku zaznamenávejte pasáže, které na vás zapůsobily. Zapište si, jak je budete uplatňovat ve svém životě.

Studium se společníkem

- Čtete společně pasáže z Knihy Mormonovy. Podělte se o to, čemu jste se naučili a co jste pocítili. Také si navzájem vydávejte svědectví.
- Kterému proroku nebo misionáři Knihy Mormonovy byste se chtěli podobat a proč? O svou odpověď se podělte se svým společníkem.
- Jako společníci si přečtěte Almu 26 a 29. Podělte se o pocity ze své misie. Svě pocity si запиšte do studijního deníku.
- Přečtěte si Almu 39 a pohovořte si o tom, jak naprosto důležitá byla písmena pro Ammona a jeho misionářské společníky. Najděte odkazy, které popisují, jak používali písmena.

- Se společníkem čtete Almu 11–14, jeden se ujměte role Almy nebo Amuleka a druhý role protivníků. Všiměte si, jak tito misionáři odpovídali na obtížné otázky.
- Přečtěte si níže uvedený pravdivý příběh a pohovořte si o tom, co jste se naučili o významu a moci Knihy Mormonovy (jména byla pozměněna).

„Když jsme vyzvali Sniderovi ke křtu a konfirmaci, sestra Sniderová byla připravena, ale bratr Snider řekl: ‚Starší, nedělejte si velké naděje. Nevím, jestli to někdy dokážu!‘ I když bratr Snider přijímal to, čemu jsme učili, a byl vždy vřelý a přátelský, dělal si velké starosti s tím, jak by na vstup do jiné církve zareagovala jeho rodina.

Poté, co jsme několik týdnů sledovali jeho boj, jsme se společníkem pocítili, že máme se Sniderovými znovu přečíst 3. Nefiho 11. Nikdy nezapomenu na to, co se onoho večera stalo. Když jsme otevřeli Knihu Mormonovu, můj společník vysvětlil: ‚Tato kapitola, jak si možná vzpomenete, vypráví o Spasitelově návštěvě u lidu Knihy Mormonovy. Zde se dočítáme o Spasitelově lásce k těmto lidem a o tom, čemu je učil.‘ Všichni jsme se střídali ve čtení po jednom nebo dvou verších. Když jsme přečetli pátý verš, můj společník čtení přerušil a řekl: ‚Vždy na mne působí popis hlasu, který slyšeli, jak je zde uveden. Ten hlas nebyl ostrý, nebyl silný, a i když to byl hlas tichý, měl na ně pronikavý účinek. Tento hlas nejenom slyšeli ušima, ale hovořil k jejich srdci.‘ Sledoval jsem, jak Sniderovi pozorně naslouchají mému společníkovi.

Po určité diskusi o modlitbě a naslouchání Duchu přišla řada na bratra Snidera, aby četl: ‚A vizte, napotřetí hlasu, který slyšeli, porozuměli; a ten jim pravil: Hle, můj milovaný Syn, v němž se mi dobře zalíbilo a v němž jsem oslavil jméno své – slyšte jej.‘ Bratr Snider se zastavil a pečlivě se zahleděl na svou Knihu Mormonovu. Potom se podíval na mě a řekl: ‚Nebeský Otec byl skutečně hrdý na svého Syna, že ano?‘ ‚Ano,‘ řekl jsem. Bratr Snider se podíval opět na svou knihu a hleděl na otevřené stránky, jako by hluboce přemýšlel. Nakonec řekl: ‚Chtěl bych, aby na mě byl Nebeský Otec také hrdý. Přemýšlím, jak by představil mě. Myslím, kdybych... dobrá, kdybych chtěl, aby na mě byl hrdý, potom musím dělat lépe to, co si ode mě přeje.‘ ‚Ano, myslím, že by to bylo důležité,‘ odpověděl jsem. ‚Dobře,‘ pokračoval bratr Snider. ‚Myslím, že jsem si dělal příliš velké starosti s tím, co si budou myslet všichni ostatní, a málo jsem pomýšlel na to, co si myslí Bůh.‘ Po krátké pauze bratr Snider pokýval hlavou a s odhodlaným pohledem řekl: ‚Myslím, že udělám nejlépe, když se dám pokřtít.‘ Jeho odpověď byla tak neočekávaná, že jsme na něj se společníkem vytřeštili oči. Nakonec můj společník řekl: ‚Ano, to bude správné. Skutečně, později v této kapitole Spasitel učí...‘ Když můj společník hovořil, pocítoval jsem oheň v srdci a vděčnost za moc Knihy Mormonovy.“

Jak tito misionáři použili Knihu Mormonovu? Jak ji budete se svým společníkem užívat efektivněji při svém misionářském úsilí?

Schůzka okrsku a konference zóny

- Procvičujte používání Knihy Mormonovy všemi způsoby uvedenými v hlavním záhlaví této kapitoly.
- Zapisujte si námítky nebo otázky, které zájemci mají. Navzájem si vysvětluje, jak byste na tyto otázky odpověděli za použití Knihy Mormonovy.
- Čtete společně pasáže z Knihy Mormonovy. Podělte se o poznání, pocity a svědectví.
- Procvičujte použití Knihy Mormonovy k potvrzení poselství o znovuzřízení.
- Vyberte si jednoho z velkých misionářů Knihy Mormonovy. Hovořte o charakteristických vlastnostech tohoto misionáře a požádejte misionáře, aby si je

zapsali. Vyzvěte každého misionáře, aby si dal za cíl, že bude jednu z těchto vlastností uplatňovat. Tuto činnost týkající se misionářů z Knihy Mormonovy pravidelně opakujte.

- Vyzvěte misionáře, aby se podělili o zkušenosti, při nichž Kniha Mormonova pomohla jejich zájemcům při procesu obrácení.
- Požádejte misionáře, aby se podělili o svou nejlepší odpověď z Knihy Mormonovy na některou otázku duše.

President misie

- Učte misionáře, jak mají používat Knihu Mormonovu k potvrzení pravdivosti poselství o znovuzřízení.
- Přečtěte s misionáři 1. Nefiho 1 a porovnejte ji se zkušeností Josepha Smitha.
- Poskytněte misionářům čistý brožovaný výtisk Knihy Mormonovy. Požádejte je, aby si různými barvami zvýraznili:
 - Každý odkaz na Ježíše Krista (každé z Jeho jmen nebo zájmen, která se k Němu vztahují).
 - Jeho slova (pronesená přímo Jím nebo proroky, když říkají: „Tak praví Pán“).
 - Jeho vlastnosti.
 - Nauky a zásady obsažené v Knize Mormonově.

Požádejte misionáře, aby na každé stránce dole spočítali celkový počet zvýrazněných míst. Při pohovorech a během schůzek okrsku v průběhu dvou nebo tří měsíců, kdy budete tuto činnost provádět, žádejte misionáře, aby se vzájemně podíleli o to, čemu se naučili. Mohli byste uvážit, že podobnou činnost vykonáte v rámci celé misie s tím, že budete zvýrazňovat odkazy na víru v Ježíše Krista, pokání, křest, dar Ducha Svatého nebo na kteroukoli základní zásadu evangelia.

- Během pohovorů vyzývejte misionáře, aby se s vámi podělili o verše z Knihy Mormonovy, které mění jejich život.
- Pomozte misionářům, aby viděli, jak Kniha Mormonova učí naukám obsaženým v misionářských lekcích. Kdyby například bylo námětem usmíření, necht' si misionáři zapíší do jednoho sloupečku každý hlavní prvek usmíření, o kterém se učí v Knize Mormonově, včetně odkazů na něj. Ať si potom zapíší do druhého sloupečku k příslušným prvkům usmíření stejné prvky, jak jim učí Bible, tak, aby byly vedle sebe. Požádejte misionáře, aby ponechali prázdná místa u těch prvků, které v Bibli chybějí nebo jim Bible neučí. Misionářům bude zcela zřejmé, jakým způsobem je Kniha Mormonova závěrným kamenem naší nauky. Tutéž činnost lze provádět s dalšími naukami, kterým misionáři učí.
- Sepište otázky duše, které lidé kladou misionářům ve vaší misii. Vyzvěte misionáře, aby našli odpovědi v Knize Mormonově.



Jak mám rozvíjet křesťanské vlastnosti?

Vezměte v úvahu

- Jak mohu rozvíjet vlastnosti, které mne učiní mocnějším a efektivnějším služebníkem evangelia Ježíše Krista?
- Jak mi rozvíjení křesťanských vlastností pomůže naplnit mé misionářské poslání?
- Kterou vlastnost potřebuji rozvinout nejvíce?

Na počátku své pozemské služby se Ježíš Kristus procházel po pobřeží Galilejského moře a zavolal na dva rybáře, Petra a Ondřeje. „Poděte za mnou“, řekl, „a učiním vás rybáře lidí“. (Matouš 4:19; viz také Marek 1:17.) Pán ke svému dílu povolal i vás, a zve vás, abyste Jej následovali. Výzva následovat Krista je výzvou řídit se Jeho příkladem a stát se takovým, jako je On.

Některé kapitoly v příručce *Kažte evangelium mé* jsou zaměřeny na to, co jako misionáři musíte dělat – jak studovat, jak učit, jak moudře nakládat s časem. Není však důležité jen to, co děláte, ale také to, kdo jste.

Znovuzřízené evangelium vám umožňuje stát se takovými, jako jsou Nebeský Otec a Ježíš Kristus. Spasitel nám ukázal cestu. Je nám dokonalým příkladem a přikazuje nám, abychom se stali takovými, jako je On (viz 3. Nefi 27:27). Učte se o Něm a snažte se začlenit Jeho vlastnosti do svého života. Mocí Jeho usmíření můžete tohoto cíle dosáhnout a můžete vést ostatní k tomu, aby ho dosáhli také.

Písma popisují nezbytné křesťanské vlastnosti, které v sobě musíte rozvíjet nejen jako misionář, ale i v průběhu svého života. Prostudujte si pasáže z písem v této kapitole a hledejte další příklady křesťanských vlastností při studiu dalších pasáží.

Křesťanské vlastnosti jsou darem od Boha. Získáte je, když budete svobodu jednání používat spravedlivě. Požádejte Nebeského Otce, aby vám těmito vlastnostmi požehnal; nemůžete je v sobě rozvinout bez Jeho pomoci. S touhou potěšit Boha si uvědomujte své slabosti a buďte ochotní a dychtiví se zlepšit.

Poznámky

Studium písem

Co se v těchto verších píše o následování příkladu Ježíše Krista?

3. Nefi 12:48

Jan 13:1–16

1. Petrova 2:21

3. Nefi 27:21, 27

Jak spolu souvisejí první zásady evangelia a křesťanské vlastnosti?

Moroni 8:25–26

Náměty pro studium této kapitoly

Tuto kapitolu je možné studovat mnoha způsoby. Zkuste jeden z níže uvedených námětů:

- Po provedení „Vyhodnocení vlastností“ na konci této kapitoly si vyberte vlastnost, kterou nejvíce potřebujete rozvinout nebo kterou si nejvíce přejete rozvinout. Prostudujte si oddíl věnovaný této vlastnosti a stanovte si cíle, abyste ji rozvíjeli.
- Přečtěte si kapitolu bez studia uvedených veršů a rozhodněte se, kterou vlastnost si chcete prostudovat hlouběji. Potom si prostudujte klíčové verše spojené s touto vlastností. Vyhledejte v písmech další verše, které učí o této vlastnosti, avšak nejsou uvedeny v této kapitole. Do svého studijního deníku si запиšte náměty pro rozvíjení této vlastnosti.
- Vyberte si vlastnost, kterou si přejete prostudovat. Řiďte se postupem uvedeným v oddíle „Rozvíjení křesťanských vlastností“, který najdete na konci této kapitoly.

Víra v Ježíše Krista

Když máte víru v Krista, pak v Něj věříte jako v Syna Božího, Otcova Jednorozeného v těle. Přijímáte Ho jako svého Spasitele a Vykupitele a řídíte se Jeho učením. Věříte, že skrze Jeho usmíření vám mohou být hříchy odpuštěny. Víra v Něj znamená, že Mu důvěřujete a jste si jisti tím, že On vás má rád.

Víra vede ke skutkům, k nimž patří pokání, poslušnost a zasvěcená služba. Když máte víru v Ježíše Krista, důvěřujete Pánu natolik, že se řídíte Jeho příkázáními – i když zcela nerozumíte důvodům pro jejich existenci. Dokážete to, co si Pán přeje, abyste dokázali. Pomůžete vyvolat dobro ve svém vlastním životě i v životě druhých. V souladu s vůlí Páně jste schopni činit zázraky. Vaše víra se projeví píli a prací.

Víra je zásada moci. Bůh pracuje skrze svou moc, používá ji však zpravidla v odpověď na víru (viz Moroni 10:7). Pracuje podle víry svých dětí. Pochyby a strach jsou protikladem víry.

Vaše víra vzroste pilným studiem, modlitbou, zasvěcenou službou a poslušností vnuknutí Ducha Svatého a příkázání.

Vaše víra v Ježíše Krista poroste, čím lépe budete poznávat Jeho a Jeho učení. Když budete zkoumat písma a budete v nich bádát, poznáte Jeho cesty, Jeho lásku ke všem lidem a Jeho příkázání.

Víra mimo jiné znamená důvěru v poslání a moc Ducha Svatého. Vírou obdržíte odpovědi na modlitby a osobní inspiraci, která vás povede v Pánově práci.



© 1989 Conceptions Unlimited Investments, Inc. Nekopírujte.

Studium písem

Co je to víra?

Alma 32:21
Eter 12:6Židům 11:1; viz poznámku pod čarou b
Průvodce k písmům, „Věřiti, víra“

Věrní víře, „Víra“

Jak získáte víru a co můžete vírou vykonat?

2. Nefi 25:29
2. Nefi 26:13
Mosiáš 4:6–12Alma 32
Helaman 15:7–8
Eter 12:7–22Moroni 7:33
Římanům 10:17
Židům 11

Jaká požehnání získáváme vírou?

Mosiáš 3:17
Mosiáš 5:1–15

Helaman 5:9–12

Jan 14:6

Naděje

Naděje je trvalá důvěra, že Pán splní sliby, jež vám dal. Projevuje se jistotou, optimismem, nadšením a trpělivou vytrvalostí. Je to víra a očekávání, že se něco přihodí. Když máte naději, pracujete se zkouškami a obtížemi s jistotou a ujištěním, že všechny věci budou společně působit pro vaše dobro. Naděje vám pomáhá vítězit nad skleslostí. Písma často popisují naději v Ježíše Krista jako ujištění, že zdědíte věčný život v celestiálním království.

President James E. Faust učil:

„Naděje je kotvou naší duše...“

Naděje je důvěra v Boží sliby, víra, že pokud jednáme nyní, toužebná požehnání se naplní v budoucnosti...

Spolehlivým zdrojem naší naděje je to, že jsme synové a dcery Boha a že Jeho Syn, Pán Ježíš Kristus, nás zachránil od smrti.“ („Naděje, kotva duše“, *Liahona*, leden 2000.)

*„Nechť jako učedníci
požehnaní nadějí podáváme
pomocnou ruku všem těm,
kteří se z jakéhokoli důvodu
uchýlili od naděje evangelia
(viz Kol. 1:23). Nechť
pozvedáme ruce, jež jsou
svěšeny v beznaději.“*

– STARŠÍ NEAL A. MAXWELL
„BRIGHTNESS OF HOPE“, *ENSIGN*, NOV. 1994, 36

Studium písem

Co je to naděje a v co máme doufat?

2. Nefi 31:20
Alma 58:10–11
Eter 12:4, 32Moroni 7:40–48
NaS 59:23
NaS 138:14Římanům 8:24–25
Židům 6:10–20
Průvodce k písmům, „Doufati, naděje“

Pravá láska a láska

Jeden člověk se jednou zeptal Ježíše: „Které jest přikázání veliké v zákoně?“ Ježíš odpověděl: „Milovati budeš Pána Boha svého z celého srdce svého, a ze vsí duše své, a ze vsí mysli své. To jest přední a veliké přikázání. Druhé pak jest podobné tomu: Milovati budeš bližního svého jako sebe samého.“ (Matouš 22:36–39.)

Poznámky

Pravá láska je „čistá láska Kristova“ (Moroni 7:47). Obsahuje v sobě věčnou lásku Boha ke všem Jeho dětem. Máme usilovat o to, abychom si osvojili tento druh lásky. Když jste naplněni pravou láskou, posloucháte Boží přikázání a děláte vše, co můžete, abyste sloužili ostatním a pomáhali jim přijmout znovuzřízené evangelium.

Pravá láska je dar od Boha. Prorok Mormon řekl, že se máme „[modlit] k Otci z celé síly srdce, [abychom] mohli být naplněni touto láskou“ (Moroni 7:48). Když se budete řídit touto radou a budete se ze všech sil snažit konat spravedlivá díla, vaše láska ke všem lidem poroste, obzvláště k těm, mezi nimiž pracujete. Začnete pociťovat upřímný zájem o věčné blaho a štěstí ostatních lidí. Uvidíte je jako děti Boží, které mají schopnost stát se takovými, jako je náš Nebeský Otec, a budete pracovat v jejich prospěch. Vyvarujete se negativních pocitů, jakými jsou zloba, závist, žádosťivost nebo chamtivost. Vyvarujete se posuzování druhých, jejich kritizování nebo toho, abyste o nich říkali něco negativního. Budete se snažit pochopit je i jejich stanovisko. Budete s nimi mít trpělivost a budete se jim snažit pomáhat, když budou mít problémy nebo když budou skleslí. Pravá láska, stejně jako víra, vede k činům. Pravou lásku v sobě rozvinete tehdy, když budete vyhledávat příležitosti ke službě ostatním a k tomu, abyste dávali sami ze sebe.



© 2001 Simon Dewey, Nephtulite.

Studium písem

Co je to pravá láska?

Moroni 7:45–48

1. Korintským 13

Průvodce k písmům, „Pravá láska“

Jak Ježíš Kristus projevoval pravou lásku?

1. Nefi 19:9

Eter 12:33–34

Lukáš 7:12–15

Alma 7:11–13

Co vás tyto verše učí o pravé lásce?

2. Nefi 26:30

Alma 7:24

1. Timoteovi 4:12

Mosiáš 2:17

Eter 12:28

1. Petrova 4:8; viz poznámku pod čarou a

Mosiáš 28:3

NaS 88:125

Ctnost

Ctnost vzniká ve vašich nejskrytějších myšlenkách a tužbách. Je to způsob myšlení a chování založený na vysokých morálních zásadách. Protože Duch Svatý nepřebývá v nečistých svatostáncích, ctnost je nezbytnou podmínkou k obdržení vedení Ducha. To, na co se rozhodnete myslet a co se rozhodnete dělat, když jste o samotě a když věříte, že se nikdo nedívá, je silným měřítkem vaší ctnosti.

Ctnostní lidé jsou duchovně čistí a neposkvrnění. Soustředují se na spravedlivé, povznášející myšlenky a nehodné myšlenky, jež vedou k nevhodným činům, z mysli vyhánějí. Dodržují Boží přikázání a řídí se radami církevních vedoucích. Modlí se o sílu odolávat pokušení a o sílu dělat to, co je správné. Činí rychle pokání z jakéhokoli hříchu nebo špatného skutku. Žijí tak, aby byli hodni chrámového doporučení.

Vaše mysl je jako divadelní jeviště; ale v divadle vaší mysli může být v danou dobu pouze jediný herec. Když je jeviště ponecháno prázdné, vstoupí na ně často myšlenky temnoty a hříchu, aby pokoušely. Ale tyto myšlenky nemají žádnou moc, pokud jeviště vaší mysli zaměstnávají hodnotné myšlenky, jako třeba píseň nebo verš z písem, které znáte z paměti a které si můžete ve chvíli pokušení vybavit. Kontrolováním jeviště vaší mysli můžete úspěšně odolat vytrvalým nutkáním poddat se pokušení a oddat se hříchu. Můžete se stát čistými a ctnostnými.

Studium písem

Co znamená být ctnostným?

NaS 4:6

NaS 46:33

2. Petrova 1:3–8

NaS 25:2

NaS 121:45–46

Průvodce k písmům, „Ctnost“

NaS 38:24

Články víry 1:13

Znalosti

Pán přikázal: „... usilujte o vědomosti, dokonce studiem a také vírou“ (NaS 88:118). Také nás varoval: „Pro člověka je nemožné, aby byl spasen v nevědomosti.“ (NaS 131:6.) Vyhledávejte znalosti, obzvláště duchovní znalosti. Studujte každý den písma a studujte také slova žijících proroků. Studiem a modlitbou vyhledávejte pomoc pro své konkrétní otázky, obtíže a příležitosti. Věnujte zvláštní pozornost pasážím z písem, které můžete použít, až budete učit a odpovídat na otázky o znovuzřízení evangelium.

Přemýšlejte o tom, jak můžete uplatnit zásady evangelia ve svém životě. Když budete studovat pilně, s modlitbou v srdci a s čistým záměrem, Duch Svatý osvíti vaši mysl, bude vás učit a pomůže vám porozumět významu písem a učení žijících proroků. Znalosti můžete získat také tím, když budete pozorovat ostatní a když jim budete naslouchat, obzvláště pokud půjde o církevní vedoucí. Můžete říci jako Nefi: „Neboť duše má se těší z písem a srdce mé nad nimi přemítá... Vizte, duše má se těší z věcí Páně; a srdce mé neustále přemítá o tom, co jsem viděl a slyšel“ (2. Nefi 4:15–16).

Studium písem

Jak nám znalosti pomáhají ve vykonávání díla Páně?

Alma 17:2–3

NaS 88:77–80

Jak můžete získat znalosti?

2. Nefi 32:1–5

NaS 76:5–10

Průvodce k písmům,

Moroni 10:5

NaS 88:118

„Poznání, znalost“

NaS 42:61

Trpělivost

Trpělivost je schopnost přečkat zdržení, potíže, protiventství nebo utrpení bez pocitů zloby, rozčarování nebo úzkosti. Je to schopnost konat vůli Boží a přijímat Jeho načasování. Když jste trpěliví, obstojíte i pod nátlakem a jste schopni čelit protiventství klidně a s nadějí. Trpělivost souvisí s nadějí a vírou – musíte čekat na to, až se Pánova slíbená požehnání naplní.

Trpělivost potřebujete ve svých každodenních zkouškách a vztazích, obzvláště se svým společníkem. Musíte mít trpělivost se všemi lidmi, včetně se sebou samými, když pracujete na překonávání chyb a slabostí.

„Život je plný těžkostí, drobnějších i těch, jež jsou závažnější povahy. Zdá se, že na každého z nás čeká nekonečná zásoba obtíží. Naším problémem je to, že často očekáváme okamžité vyřešení těchto obtíží a zapomínáme, že často je zapotřebí nebeské ctnosti – trpělivosti.“

– PRESIDENT THOMAS S. MONSON
„PATIENCE – A HEAVENLY VIRTUE,“ *ENSIGN*, NOV. 1995, 59

Činnost: Osobní studium

- Prostudujte si Mosiáše 28:1–9. Po čem toužili synové Mosiášovi?
- Jakou dal Pán radu těmto misionářům? (Viz Alma 17:10–11 a 26:27.)
- Jaké byly výsledky jejich trpělivosti a píce? (Viz Alma 26.)
- Svě odpovědi si zapište do studijního deníku.

Studium písem

Proč je trpělivost důležitá? Jak spolu souvisejí trpělivost a víra?

Mosiáš 23:21

Alma 34:40–41

2. Korintským 6:1–10

Mosiáš 24:9–16

NaS 101:38

Jakub 5:10–11

Alma 31:31

Římanům 5:3–5

Žalmy 46:10

Alma 32:41–43

Římanům 8:24–25

Průvodce k písmům, „Trpělivost“

Pokora

Pokora je ochota podřídit se vůli Páně a vzdát Pánu čest za to, čeho dosáhneme. K tomu patří i vděčnost za Jeho požehnání a uznání vaší neustálé potřeby Jeho božské pomoci. Pokora není znamením slabosti; je to znamení duchovní síly. Když Mu pokorně důvěřujete a uznáváte Jeho moc a milosrdenství, získáte ujištění, že Jeho přikázání slouží k vašemu dobru. Jste si jisti, že když na Pána spoléháte, můžete vykonat cokoli, co od vás vyžaduje. Jste také ochotni důvěřovat Jeho vyvoleným služebníkům a řídit se jejich radou. Pokora vám pomůže ve vašem úsilí být poslušný, pilně pracovat a nesobecky sloužit.

Opakem pokory je pýcha, kterou písmo odsuzují. Být pyšný znamená důvěřovat sobě samému více než Bohu nebo Jeho služebníkům. Také to znamená



dávat přednost věcem světským před věcmi Božími. Pyšní lidé přisuzují pocty sobě samým, místo aby vzdali slávu Bohu. Pýcha je soutěživá; ti, kteří jsou pyšní, usilují o to, aby měli více, a domnívají se, že jsou lepší než druzí lidé. Pýcha obvykle vede k pocitům zloby a nenávisti a je velkým kamenem úrazu.

Studium písem

Co znamená být pokorný?

2. Nefi 9:28–29

Alma 5:26–29

Matouš 26:39

Mosiáš 4:11–12

Alma 26:12

Průvodce k písmům,

„Pokora, pokorný, pokořiti se“

Jaká pozeňání obdržíte, když se pokoříte?

Alma 32:1–16

NaS 67:10

Matouš 23:12

Eter 12:27

NaS 112:10

NaS 12:8

NaS 136:32–33

Jak v sobě můžete rozpoznat pýchu?

1. Nefi 15:7–11

2. Timoteovi 3:1–4

Příslaví 15:10

1. Nefi 16:1–3

Příslaví 13:10

Příslaví 28:25

Píle

Píle je stálé, důsledné, svědomité a energické úsilí při vykonávání Pánova díla. Pán očekává, že budete pracovat pilně – vytrvale a s velikým úsilím a péčí. Pilný misionář pracuje efektivně a výkonně. Píle je v misionářské práci vyjádřením vaší lásky k Pánu a k Jeho dílu. Když jste pilní, nalézáte ve své práci radost a uspokojení.

Konejte mnoho dobra ze své vlastní svobodné vůle (viz NaS 58:27). Nečekejte, až vám vaši vedoucí řeknou, co máte udělat. Pokračujte, dokud neuděláte vše, co můžete, i když jste unavení. Soustřeďte se na nejdůležitější věci a vyvarujte se plýtvání časem. Modlete se o vedení a o sílu. Pravidelně a efektivně plánujte. Vyhybejte se všemu, co rozptyluje vaše myšlenky nebo činy.

„Mnohokrát jsem již řekl, že jedním z největších tajemství misionářské práce je práce! Pokud misionář pracuje, obdrží Ducha; když obdrží Ducha, bude Duchem učit; a když učí Duchem, dotkne se srdce lidí a bude šťastný. Nebude se mu stýskat po domově, nebude se bát o rodinu, neboť všechen čas a talenty a zájmy se soustředí na práci ve službě. Práce, práce, práce – neexistuje žádná uspokojivá náhrada, obzvláště v misionářské práci.“

– PRESIDENT EZRA TAFT BENSON
THE TEACHINGS OF EZRA TAFT BENSON (1988), 200

Poznámky

Studium písem

Co znamená být pilný?

Moroni 9:6	NaS 107:99–100	Průvodce k písmům, „Píle“
NaS 10:4		

Proč od vás Pán očekává, že budete pilní?

NaS 75:2–5	NaS 127:4	NaS 130:20–21
NaS 123:12–14		

Jak souvisí píle se svobodou jednání?

Mosiáš 4:26–27	NaS 58:26–29
----------------	--------------

Poslušnost

Od vás, od misionářů, se očekává, že budete ochotně dodržovat přikázání, dodržovat pravidla misie a řídit se radou svých vedoucích. Poslušnost je prvním zákonem nebe. Je to čin víry. Někdy se od vás možná bude požadovat, abyste udělali něco, čemu nebudete zcela rozumět. Když poslechnete, posílíte svou víru, znalosti, moudrost, svědectví, ochranu a svobodu. Ze všech sil poslouchajte Pána, žijícího proroka a svého presidenta misie.

„Kázeň spočívající v každodenní poslušnosti, čistém žití a zdravém životě vytváří kolem vás zbroj ochrany a bezpečí, která vás ochrání před pokušeními, jež vás obklopují na cestě smrtelnosti.“

– STARŠÍ L. TOM PERRY
„CALLED TO SERVE“, ENSIGN, MAY 1991, 39

Studium písem

Co znamená být poslušný?

1. Nefi 2:3	NaS 82:8–10	Jan 14:15
Mosiáš 5:8	Matouš 7:24–27	Průvodce k písmům, „Poslouchati, poslušnost, poslušný“
Mosiáš 15:7	Jan 7:17	

Čemu se můžete o poslušnosti naučit z těchto veršů?

1. Nefi 3:7	NaS 105:6	2. Královská 5:1–14
-------------	-----------	---------------------

Proč mladí válečníci Helamanovy armády poslouchali s důsledností?

Jak byli požehnáni?

Alma 56:45–48	Alma 57:21–27
---------------	---------------

Rozvíjení křesťanských vlastností

Níže uvedený postup vám může pomoci při studiu vlastností popsaných v této kapitole a dalších vlastností, o nichž hovoří písmo, a při jejich rozvíjení:

- Vyberte si vlastnost, kterou si přejete rozvinout.
- Napište definici a popis této vlastnosti.
- Při studiu si zaznamenávejte otázky k zodpovězení.

- Vypište si a pečlivě si prostudujte pasáže z písem, které o této vlastnosti učí.
- Zaznamenávejte si své pocity a dojmy.
- Stanovte si cíle a utvořte plány k uplatnění dané vlastnosti ve svém životě.
- Modlete se, aby vám Pán pomohl tuto vlastnost rozvinout.
- Při rozvíjení každé vlastnosti pravidelně vyhodnocujte svůj pokrok.

Činnost: Osobní studium

Vyberte si vlastnost z této kapitoly nebo z písem. Řiďte se postupem uvedeným výše, abyste vlastnosti lépe porozuměli a naplánovali si, jak ji budete rozvíjet.

Podívejte se na obrázek jmenovky. Jak se vaše jmenovka liší od té, kterou nosí zaměstnanci nějaké společnosti? Povšimněte si, že dvě nejvýraznější části jsou vaše jméno a jméno Spasitele. Jak můžete zajistit, abyste zastupovali Spasitele jako jeden z Jeho učedníků? Proč je důležité, aby si lidé v dobrém spojovali vaše jméno se jménem Spasitele? Své myšlenky si zapište do studijního deníku.



Studium písem

O jakých vlastnostech se hovoří v písmech?

Mosiáš 3:19

NaS 121:41–45

Filipenským 4:8

Alma 7:23

Články víry 1:13

2. Petrova 1:5–8

NaS 4

Zapamatujte si

- Musíte *být* křesťanským misionářem, a ne pouze *dělat* misionářskou práci.
- Naučit se být takovým, jako je Kristus, je práce na celý život.
- Příkladem Krista se řídíte – a Jeho vlastnosti rozvíjíte – postupně, jeden čin a jedno rozhodnutí po druhém.
- K tomu, abychom se změnili a stali se podobnými Kristu, je zapotřebí víry, pokání, dodržování smluv, obdržení zvýšené míry Ducha Svatého a vytrvání do konce.

Poznámky

Náměty pro studium a uplatnění

Osobní studium

- Připravte si pětiminutový proslov o jedné z vlastností probíraných v této kapitole.
- Za použití Průvodce k písmům vyhledejte příklady, kterými Spasitel ztělesňoval vlastnosti popsané v této kapitole. Svě poznatky si zaznamenejte do studijního deníku.
- Pravidelně provádějte „Vyhodnocení vlastností“ na konci této kapitoly.
- Vyberte si vlastnost z této kapitoly. Položte si otázku:
 - Jak mohu rozvinout tuto vlastnost?
 - Jak musím změnit své srdce, mysl a jednání, abych tuto vlastnost rozvinul?
 - Jak mi dodržování smluv pomůže rozvinout tuto vlastnost?
 - Jak mi rozvíjení této vlastnosti pomůže, abych byl hoden Ducha Svatého a stal se mocnějším služebníkem evangelia Ježíše Krista?
- Najděte příklady křesťanských vlastností v životě mužů a žen v písmech. Svě dojmy si zaznamenejte do studijního deníku.

Studium se společníkem

- Studujte odkazy na křesťanské vlastnosti ve vybraných knihách schválených pro misionáře.
- Diskutujte o vztahu mezi různými vlastnostmi. Například:
 - Jak víra souvisí s pílí?
 - Jak spolu souvisejí pokora a láska?
 - Jak znalost posiluje trpělivost?

Schůzky okrsku a konference zóny

- Několik dnů před schůzkou okrsku nebo konferencí zóny požádejte každého misionáře, aby si vybral jednu z vlastností v této kapitole nebo v písmech a připravil si pětiminutový proslov o této vlastnosti, včetně veršů, které mu nebo jí pomohly.

Během schůzky dejte několika misionářům čas na to, aby se o své proslovy podělili.

- Rozdělte misionáře do tří skupin a dejte jim níže uvedený úkol:
 - 1. skupina:* Přečtěte si 1. Nefiho 17:7–16 a odpovězte na níže uvedené otázky:
 - Jak Nefi používal víru?
 - Jak se to, co učinil Nefi, podobá tomu, co učinil Kristus?
 - Jaké sliby dal Pán Nefimu, když bude věrný a když bude dodržovat přikázání?
 - Jak lze tyto verše uplatnit v misionářské práci?
 - 2. skupina:* Přečtěte si Jákoba 7:1–15 a odpovězte na níže uvedené otázky:
 - Proč byla Jákovova víra dostatečně silná, aby odolala útoku Šerema?
 - Jak Jákob používal víru, když hovořil se Šeremem?
 - Čím se Jákovovo jednání podobalo jednání Kristovu?
 - Co můžeme udělat pro to, aby naše víra byla jako víra Jákovova?

3. *skupina*: Přečtěte si Joseph Smith – Životopis 1:8–18 a odpovězte na níže uvedené otázky:

- Jakými způsoby projevoval Joseph Smith víru v Ježíše Krista?
- Jak byla jeho víra zkoušena?
- Jak se to, co učinil, podobá tomu, co učinil Kristus?
- Co můžeme udělat pro to, abychom následovali příklad Josepha Smitha?

Poté, co skupiny dokončí práci, požádejte misionáře, aby se vrátili na svá místa a podělili se o to, o čem hovořili.

- Podělte se o zkušenost s tím, jak vám požehнала nebo jak vás inspirovala víra jiného člověka.

- Odkáže misionáře na „Vyhodnocení vlastností“. Dejte každému misionáři list papíru, na který si zapíše své odpovědi.

Až pracovní list vyplní, vyzvěte je, aby si dali osobní cíle.

Požádejte několik misionářů, aby se podělili o to, čemu se naučili a jaké měli pocity, když pracovní list vyplňovali.

Podělte se o své svědectví o důležitosti rozvíjení křesťanských vlastností.

President misie

- Požádejte misionáře, aby si přečetli jedno ze čtyř evangelií v Novém zákoně nebo 3. Nefiho 11–28. Ať si podtrhnou, co dělal Spasitel a co mohou dělat i oni.
- Učte misionáře píli pomoci stanovování cílů a plánování. Ukažte jim, že píle v soustředování se na lidi je projevem lásky.
- Během pohovorů misionáře žádejte, aby pohovořili o vlastnosti, kterou se snaží rozvíjet.
- Na konferenci zóny vyzvěte misionáře, aby hovořili o křesťanských vlastnostech, které obdivují na svých společnicích.

VYHODNOCENÍ VLASTNOSTÍ

Pozorně si přečtete všechna níže uvedená prohlášení. Posuďte, do jaké míry je dané prohlášení o vás pravdivé, a vyberte nejvhodnější odpověď z klíče k odpovědím. Zapište si odpověď na každé prohlášení do studijního deníku. Duchovní růst je postupný proces a nikdo není dokonalý, proto můžete očekávat, že se u některých prohlášení ohodnotíte lépe než u jiných.

Klíč k odpovědím 1 = nikdy 2 = občas 3 = často 4 = téměř vždy 5 = vždy

Víra

- ____ 1. Věřím v Krista a přijímám Ho za svého Spasitele. (2. Nefi 25:29)
- ____ 2. Jsem si jistý, že mne Bůh miluje. (1. Nefi 11:17)
- ____ 3. Důvěřuji Spasiteli natolik, abych přijal Jeho vůli a udělal vše, oč mne požádá. (1. Nefi 3:7)
- ____ 4. Pevně věřím, že skrze usmíření Ježíše Krista mi mohou být odpuštěny všechny hříchy. (Enos 1:5–8)
- ____ 5. Mám dostatek víry v Krista na to, abych obdržel odpovědi na své modlitby. (Mosiáš 27:14)
- ____ 6. Přemýšlím o Spasiteli během dne a pamatuji na to, co pro mne učinil. (NaS 20:77, 79)
- ____ 7. Mám potřebnou víru k tomu, abych umožnil, aby se v mém životě i v životě druhých mohlo uskutečnit dobro. (Eter 12:12)
- ____ 8. Mocí Ducha Svatého vím, že kniha Mormonova je pravdivá. (Moroni 10:3–5)
- ____ 9. Mám dostatek víry v Krista na to, abych vykonal cokoli, co On chce, abych udělal – i zázraky, bude-li to potřeba. (Moroni 7:33)

Naděje

- ____ 10. Jedním z mých největších přání je zdědit věčný život v celestiálním království Božím. (Moroni 7:41)
- ____ 11. Jsem si jistý, že moje misie bude šťastná a úspěšná. (NaS 31:3–5)
- ____ 12. Pokud se týká budoucnosti, mám z ní pokojné a optimistické pocity. (NaS 59:23)
- ____ 13. Pevně věřím, že jednoho dne budu žít s Bohem a stanu se takovým, jako je On. (Eter 12:4)

Pravá láska a láska

- ____ 14. Upřímně toužím po věčném blahu a štěstí druhých lidí. (Mosiáš 28:3)
- ____ 15. Když se modlím, prosím o pravou lásku – čistou lásku Kristovu. (Moroni 7:47–48)
- ____ 16. Snažím se pochopit pocity druhých a porozumět jejich stanovisku. (Judas 1:22)
- ____ 17. Odpouštím těm, kteří mne urážejí nebo mi křivdí. (Efezským 4:32)
- ____ 18. Snažím se pomáhat druhým, když mají problémy nebo když je něco trápit. (Mosiáš 18:9)

- ____ 19. Když je to vhodné, říkám lidem, že je mám rád a že mi na nich záleží. (Lukáš 7:12–15)
- ____ 20. Vyhledávám příležitosti ke službě druhým. (Mosiáš 2:17)
- ____ 21. O druhých hovořím kladně. (NaS 42:27)
- ____ 22. Jsem k druhým laskavý a mám s nimi trpělivost, a to i tehdy, když je s nimi těžké vyjít. (Moroni 7:45)
- ____ 23. Raduji se z úspěchu druhých. (Alma 17:2–4)

Ctnost

- ____ 24. Jsem neposkvřměný a čistý v srdci. (Žalmy 24:3–4)
- ____ 25. Nepřeji si konat zlo, ale dobro. (Mosiáš 5:2)
- ____ 26. Lze se na mne spolehnout – co slíbím, to udělám. (Alma 53:20)
- ____ 27. Soustřeďuji se na spravedlivé, povznášející myšlenky a nehodné myšlenky z mysli vyháním. (NaS 121:45)
- ____ 28. Činím pokání ze svých hříchů a snažím se překonávat své slabosti. (NaS 49:26–28)
- ____ 29. Ve svém životě pociťuji vliv Ducha Svatého. (NaS 11:12–13)

Znalosti

- ____ 30. Jsem si jistý svým porozuměním naukám a zásadám evangelia. (Eter 3:19–20)
- ____ 31. Každý den studuji písmo. (Jan 5:39)
- ____ 32. Svědomitě se snažím porozumět pravdě a nalézt odpovědi na své otázky. (NaS 6:7)
- ____ 33. Skrze Ducha se mi dostává znalosti a vedení. (1. Nefi 4:6)
- ____ 34. Mám rád nauky a zásady evangelia a cením si jich. (2. Nefi 4:15)

Trpělivost

- ____ 35. Trpělivě čekám, až se naplní požehnání a sliby Páně. (2. Nefi 10:17)
- ____ 36. Jsem schopen si na věci počkat bez rozčilování nebo zklamání. (Římanům 8:25)
- ____ 37. Jsem shovívavý a trpělivý k výzvám a obtížím, jež mne jako misionáře potkávají. (Alma 17:11)
- ____ 38. Jsem shovívavý k chybám a slabostem druhých. (Římanům 15:1)
- ____ 39. Jsem trpělivý sám k sobě a při překonávání slabostí spoléhám na Pána. (Eter 12:27)
- ____ 40. Čelím protivenství a utrpení s klidem a nadějí. (Alma 34:40–41)

Pokora

- ____ 41. Jsem mírný a pokorný v srdci. (Matouš 11:29)
- ____ 42. Spoléhám na Pána, že mi pomůže. (Alma 26:12)
- ____ 43. Jsem upřímně vděčný za požehnání, která od Pána dostávám. (Alma 7:23)
- ____ 44. Mé modlitby jsou naléhavé a upřímné. (Enos 1:4)
- ____ 45. Jsem vděčný za to, jak mne moji vedoucí a učitelé vedou. (2. Nefi 9:28)
- ____ 46. Snažím se podvolit Pánově vůli, ať je jakákoli. (Mosiáš 24:15)

Píle

- ____ 47. Pracuji efektivně, a to i tehdy, když nejsem v časové tísní nebo nejsem pečlivě sledován. (NaS 58:26–27)
- ____ 48. Soustřeďuji své úsilí na nejdůležitější věci. (Matouš 23:23)
- ____ 49. Pronáším osobní modlitbu alespoň dvakrát denně. (Alma 34:18–27)
- ____ 50. Soustřeďuji své myšlenky na své povolání misionáře. (NaS 4:2, 5)
- ____ 51. Stanovuji si pravidelně cíle a plánuji. (NaS 88:119)
- ____ 52. Pracuji pilně, dokud svou práci úspěšně nedokončím. (NaS 10:4)
- ____ 53. Nacházím ve své práci radost a uspokojení. (Alma 36:24–25)

Poslušnost

- ____ 54. Když se modlím, žádám o sílu odolávat pokušení a o sílu dělat to, co je správné. (3. Nefi 18:15)
- ____ 55. Dodržuji požadovaná příkázání, abych byl hoden chrámového doporučení. (NaS 97:8)
- ____ 56. Dodržuji ochotně pravidla misie a řídím se radou svých vedoucích. (Židům 13:17)
- ____ 57. Snažím se ze všech sil žít v souladu se zákony a zásadami evangelia. (NaS 41:5)



Jak se mohu lépe učit jazyku své misie?

Vezměte v úvahu

- Proč musím neustále zdokonalovat své jazykové schopnosti?
- Jak mohu zdokonalovat svou schopnost hovořit a učit v jazyce své misie?
- Jak mohu obdržet dar jazyků?

Připravujte se duchovně

Pán prohlásil, že „každý člověk uslyší plnost evangelia ve svém vlastním jazyce a ve své vlastní řeči skrze ty, již jsou vysvěceni k této moci“ (NaS 90:11). Posilujte své osobní svědectví, abyste do svých slov vnesli moc způsobující obrácení. Nejprve si prostudujte nauky a lekce ve svém rodném jazyce. Toto porozumění posílí vaše svědectví a vaši schopnost přesvědčivě učit a svědčit. Poté se můžete učit vyjadřovat poselství o znovuzřízení pod vedením Ducha v jazyce své misie.

Níže je uvedeno, jak můžete posílit svou víru v to, že vám Pán pomůže učit a svědčit v jazyce vaší misie:

- Uvědomte si, že vás povolal Bůh prostřednictvím proroka.
- Žijte tak, abyste byli hodni společenství Ducha Svatého.
- Buďte poslušni příkázání a misionářských norem.
- Upřímně se modlete o Boží pomoc.
- Každý den studujte jazyk své misie, procvičujte ho a používejte ho.

Buďte zasvěcení a pilní

Naučit se efektivně vyučovat v jazyce své misie vyžaduje vytrvalou snahu. Nebuďte překvapeni, když se to zpočátku bude zdát obtížné. Naučit se jazyku vyžaduje čas. Buďte trpěliví sami se sebou. Vyhledávejte pomoc svého společníka, členů, zájemců a ostatních misionářů.

Poznámky

Nepřestávejte zdokonalovat své jazykové dovednosti ani poté, když vám lidé začnou rozumět. Jak vaše schopnost hovořit novým jazykem poroste, lidé budou více naslouchat tomu, co říkáte, a ne tomu, jak to říkáte. Budete mít méně starostí s tím, jak se podělit o pocity, jež chováte v srdci. Budete schopni lépe reagovat na potřeby zájemců a na nabádání Ducha.

Usilujte o to, abyste během své misie a po svém návratu tento jazyk dobře ovládali. Pán do vás hodně investoval, a i později ve vašem životě může mít pro vaše jazykové schopnosti uplatnění. Starší Jeffrey R. Holland vysvětlil: „Doufáme, že každý misionář, který se pro hlásání slova učí novému jazyku, jej ovládne v každém možném ohledu... A když tak činíte, vaše schopnosti hlásat slovo a svědčit se budou zdokonalovat. Vaši zájemci vás lépe přijmou a vy na ně zapůsobíte duchovněji. Nespokojte se pouze s takzvaným misionářským slovníkem. Napněte v jazyce své síly a získáte snazší přístup k srdcím lidí“ (missionary satellite broadcast, Aug. 1998).

Při učení se jazyku své misie na to nejste sami. Kdykoli Pán dává příkázání, připravuje i cestu k jeho uskutečnění (viz 1. Nefi 3:7). Usilujte o Jeho pomoc. Zasvěťte se svému studiu. Časem získáte jazykové dovednosti potřebné k tomu, abyste jako misionáři naplnili své poslání.

Učte se angličtině

Pokud nemluvíte anglicky, máte jako misionář angličtinu studovat. To vám bude přinášet požehnání během vaší misie a po celý život. Studium angličtiny vám umožní, abyste pomáhali budovat Pánovo království ještě dalšími způsoby, a bude požehnáním pro vás i vaši rodinu. Mnohá doporučení obsažená v této kapitole vám pomohou. Soustřeďte se obzvláště na tato doporučení:

- Stanovte si cíl, že budete hovořit anglicky se svým společníkem. Pokud váš společník již umí anglicky a snaží se naučit vašemu jazyku, můžete se například rozhodnout, že v bytě budete mluvit anglicky a venku jazykem misie.
- Čtete Knihu Mormonovu v angličtině se svým společníkem. Můžete se také rozhodnout, že se budete střídat: Vy přečtete verš v angličtině a váš společník pak přečte verš v jazyce misie. Opravujte si navzájem výslovnost a intonaci.
- Pokud nemáte žádnou jednoduchou učebnici anglické mluvnice, požádejte svého presidenta misie, aby vám nějakou doporučil.

Zásady pro studium jazyka

Tento oddíl popisuje zásady, které vám pomohou efektivněji studovat jazyk a učit se mu.

- **Vezměte zodpovědnost na sebe.** Pravidelně tvořte a upravujte své cíle pro studium jazyka a upravujte svůj studijní plán. Snažte se hovořit studovaným jazykem při každé příležitosti.
- **Učíte své studium smysluplným.** Položte si otázku: Proč toto studuji? Jak mi to pomůže lépe komunikovat? Spojte si to, co studujete, se skutečnými situacemi a každodenními činnostmi. Při studiu jazyka se zaměřujte na oblasti, které vám pomohou říci to, co říci chcete. Například, pokud byste do výuky rádi zahrnuli příběh z písem, naučte se slovíčka a mluvnici potřebné k vyprávění.
- **Usilujte o komunikaci.** Usilujte o to, abyste našli rovnováhu mezi studiem mluvnice a struktury jazyka a učením se prostřednictvím každodenních činností. Rozhovor s rodilými mluvčími jazyka nelze ničím nahradit.

- **Pečlivě se učte novým pojům.** Pokud si budete pravidelně opakovat, co jste studovali, a budete to znovu procvičovat v nových situacích, budete schopni si jazykové jevy lépe vybavat a efektivněji je používat.

Vytvořte si plán pro studium jazyka

Plán pro studium jazyka pomáhá novým i zkušeným misionářům soustředit se na to, co mohou každý den udělat pro to, aby zlepšili svou schopnost hovořit jazykem misie. Váš plán bude zahrnovat to, co budete dělat během doby vyhrazené ke studiu jazyka a co budete dělat během dne.

Podle potřeby využijte část doby vyhrazené ke studiu jazyka k tomu, abyste si vytvořili nebo upravili svůj studijní plán. Pak se každé ráno, během doby vyhrazené ke studiu jazyka, učte jazykovým jevům potřebným pro činnosti toho dne. Následující pokyny vám pomohou vytvořit vlastní plán pro studium studia:

- 1. Stanovte si cíle.** Cíle na týden a cíle na den vám pomohou naučit se jazyku vaší misie. Zaměřujte své cíle na zdokonalování schopnosti komunikovat a učit během naplánovaných aktivit, jakými jsou schůzky pro výuku, příležitosti k nacházení a schůzky rady sboru. Zhodnoťte svůj pokrok v dosahování jazykových cílů. Položte si otázku, co můžete udělat pro to, abyste během svých naplánovaných aktivit komunikovali jasněji a mocněji.
- 2. Vyberte si nástroje, které použijete.** Seznamte se s následujícími jazykovými nástroji a určete, které z nich můžete použít k dosažení svých cílů:

- Standardní písma v jazyce vaší misie.
- Lekce v jazyce vaší misie.
- Kapesní slovník.
- Malá učebnice mluvnice.
- Jazykové materiály misionářského výcvikového střediska.
- Poznámkové (indexové) kartičky.
- Kapesní zápisník.
- Jiné církevní materiály v jazyce vaší misie.



- 3. Učte se zpaměti slovíčka a fráze.** Vyhledejte slovíčka a fráze, které vám pomohou dosáhnout vašich cílů. Do svého studijního plánu můžete začlenit tyto náměty:
 - V lekcích, brožurách, písmech a jiných církevních publikacích vyhledejte slovíčka a fráze, které můžete používat při výuce.
 - Slova nebo fráze, které neznáte, si zapisujte do zápisníku. Noste u sebe malý slovník a tato slova v něm vyhledávejte.
 - Noste u sebe poznámkové (indexové) kartičky, abyste mohli studovat po celý den. Na jednu stranu kartičky si napište slovo nebo frázi a na druhou jejich význam. Slova, kterým se naučíte, odložte. Na zbývajících slovech pracujte, dokud je nebudete všechna znát.
 - Nová slova a fráze používejte ve větách během osobního studia, výuky a v průběhu dne.
 - Procvičujte si výslovnost hlasitým vyslovováním nových slov a frází.

- Naučte se z paměti klíčové verše z písem v jazyce své misie.
- Naučte se z paměti jednoduchá prohlášení z lekcí nebo brožurek, která vyjadřují klíčové zásady evangelia. Najděte jiné způsoby, jak tyto myšlenky vyjádřit.

4. Učte se mluvnici. Své jazykové nástroje využijte k určení mluvnických zásad, které vám pomohou dosáhnout vašich cílů. V případě potřeby požádejte o pomoc svého společníka, zkušeného misionáře nebo člena. Zvažte využití některých níže uvedených námětů:

- Použijte učebnici mluvnice, kterou jste obdrželi v MVS, nebo učebnici doporučenou vaším presidentem misie k tomu, aby vám pomohla porozumět mluvnickým a větným strukturám nacházejícím se v lekcích, brožurkách a písmech.
- Pro své naplánované aktivity si připravujte věty, které uplatňují tyto mluvnické jevy. Procvičujte si vyslovování a psaní těchto vět.
- Všimněte si slovosledu ve studovaném jazyce a také slov a jejich částí.
- Každý den vyhledávejte příležitosti k procvičování a uplatňování mluvnice, kterou studujete.

5. Aktivně naslouchejte. Zvažte využití níže uvedených námětů:

- Pozorně naslouchejte rodilým mluvčím. Napodobujte to, co slyšíte.
- Když slyšíte něco, čemu nerozumíte, запиšte si to a zjistěte, co to znamená. Procvičujte si použití daného slova nebo modelu věty.
- Když nasloucháte, zaměřujte se na slovíčka a modely, kterým jste se nedávno učili.
- Když uslyšíte frázi vyjádřenou jinak, než byste ji řekli vy, запиšte si ji a procvičujte ji. Jako služebníci Páně však vždy používejte vhodný jazyk, a nikoli slang.
- Udělejte si seznam výrazů, které vám lidé mohou říci během vašich plánovaných aktivit. Vyhledejte si slova a fráze, které s těmito výrazy souvisejí. Plánujte si a procvičujte si, jak na to odpovědět.

6. Zdokonalujte svou schopnost číst a psát. Čtěte Knihu Mormonovu v jazyce své misie, abyste se učili slovíčkům a frázím a abyste procvičovali mluvnici, výslovnost a plynulost. Používání písem při studiu jazyka má velkou moc. Zvažte také níže uvedené náměty:

- Naučte se psát a číst abecedu, písmo nebo znaky vašeho jazyka. V systémech založených na psaní znaků se soustřeďte na schopnost číst, například písma, která vám pomůžou při výuce.
- Čtěte si nahlas z Knihy Mormonovy, jiných písem nebo církevních časopisů v jazyce své misie. Všimněte si slovíček, frází a mluvnice, které neznáte. Pokud nějakému slovu nerozumíte, pokuste se porozumět jeho významu z kontextu pasáže předtím, než si ho vyhledáte. Zapište si slovo na kartičku. Bude-li to nutné, čtěte zároveň písma ve svém rodném jazyce a v jazyce své misie.
- Ať vám někdo při čtení pomáhá s výslovností, intonací a s odmlkami.
- Procvičujte si psaní v jazyce své misie – například osobní poznámky a připomínky, osobní dopisy, děkovné a povzbuzující dopisy. Zapisujte své svědectví do výtisků Knihy Mormonovy, které rozdáváte.

7. Žádejte o pomoc ostatní. Zvažte využití níže uvedených námětů:

- Pokud je váš společník rodilý mluvčí, využijte této velké příležitosti a dávejte mu často otázky a žádejte ho o hodnocení.
- Žádejte svého společníka a rodilé mluvčí, aby vás opravovali a doporučovali vám, jak se můžete zdokonalit. Když použijí slovo, kterému nerozumíte, požádejte je, aby vám ho vysvětlili. Děti a prarodiče často ochotně pomáhají.
- Vyzvěte ty, které učíte, aby vám pomáhali. Vysvětlete: „Učím se vašemu jazyku. Prosím pomozte mi. Když nebudu nacházet to správné slovo, prosím pomozte mi.“
- Neváhejte požádat o konkrétní pomoc: „Jak se řekne _____?“ „Jak se vyslovuje _____?“ „Co znamená _____?“ „Můžete to prosím zopakovat?“ Odpovědi si zapisujte a studujte je.
- Požádejte členy, aby vás vyzkoušeli podle vašich kartiček nebo seznamů slovíček a pomohli vám se čtením písem nahlas.

**8. Vyhodnocujte a upravujte svůj studijní plán.** Každý týden přezkoumejte svůj studijní plán, abyste si ověřili, zda se osvědčil. Vyzvěte svého společníka a vedoucí misie, aby vám navrhli oblasti ke zdokonalování.

Hovořte jazykem své misie při každé příležitosti. Během dne hovořte se svými společníky studovaným jazykem co nejvíce. Modlete se v tomto jazyce v soukromí i na veřejnosti, abyste se naučili vhodnému jazyku pro modlitbu a učili se vyjadřovat, co máte na srdci.

Nebojte se udělat chyby. Každý, kdo se učí novému jazyku, dělá chyby. Lidé to pochopí a ocení vaši snahu učít se jejich jazyk. Učení se frázím a veršům z písem z paměti vám pomůže vyhnout se chybám, ale dlouhé citáty naučené z paměti nebo připravené předem nemáte používat jen proto, abyste se chybám vyhnuli.

Činnost: Osobní studium

Pomocí výše popsaných pokynů si vytvořte studijní plán. Projděte si plán se svým společníkem nebo s vedoucím misie.

Učte se se svými společníky

Pomáhejte svým společníkům co nejrychleji zažít úspěch a získat jistotu při studiu jazyka. Upřímně a často chvalte své společníky a ostatní misionáře za jejich pokrok. Buďte ohleduplní, abyste neřekli nebo neudělali něco, co by mohlo oslabit jejich jistotu, ale nechraňte je natolik, aby se neučili. Neodpírejte pomoc, když je jí potřeba. Dávejte jim mnoho příležitostí k úspěšnému učení a vydávání svědectví. Zvažte níže uvedené náměty pro učení se se svými společníky:

- Učte se navzájem mluvnici a slovíčkům, které již umíte.

- Procvičujte si výuku v jazyce své misie. Zpočátku mohou noví misionáři velmi prostě učit, vydat prosté svědectví a citovat z paměti naučená písma. Jak poroste jejich jistota a schopnost, budou schopni zapojit se plněji do výuky zájemců.
- Procvičujte používání jazyka ke komunikaci v běžných misionářských situacích.
- Navzájem si laskavě poskytněte prosté a praktické hodnocení. Je také důležité, abyste hodnocení přijímali bez urážení.

V níže uvedeném příběhu, který se skutečně stal, si všimněte, jak zkušenější misionář pomohl svému společníkovi.

Právě jsem přijel do své druhé oblasti, když mi můj společník řekl, že je řada na mně, abych se při večeři, na kterou jsme byli pozváni, podělil o duchovní myšlenku. Byl jsem z toho pořádně vystrašený. Můj první společník vždy rád učil a já jsem byl zvyklý podělit se o svou malou část lekce a pak poslouchat, jak to on rozvede a odpoví na všechny otázky.

Snažil jsem se svého společníka přesvědčit, aby se o duchovní myšlenku podělil sám, ale on mne povzbuzoval, abych tento úkol přijal. S jeho pomocí jsem si to nacvičil.

Když ona chvilu nadešla, otevřel jsem si písma a četl jsem ze 3. Nefi 5. a 7. verš. Bylo to těžké, ale podařilo se mi vysvětlit, proč se domnívám, že mnou zvolené pasáže jsou důležité, a ulevilo se mi, když jsem skončil. Když padla otázka, pohlédl jsem na svého společníka v naději, že odpoví, ale on nevydal ani hlásku. Tenkrát jsem se sám podivil nad tím, že jsem dokázal odpovědět ve srozumitelné francouzštině. Ještě více mne udivilo, že se zdálo, že onen člen nevyčítal, že si nejsem jistý svými komunikačními schopnostmi. Získal jsem jistotu a uvědomil jsem si, že moje francouzština byla lepší, než jsem si myslel.

Týdny ubíhaly a můj společník mi stále dával příležitosti k výuce – i když jsem si nemyslel, že to dokážu, a i když i on pravděpodobně zvažoval, zda to dokážu. A protože mě povzbuzoval, abych mluvil, poslouchal a učil, mé jazykové schopnosti se začaly vyvíjet rychleji a já jsem získal přesvědčení, že jsem se stal nástrojem našeho Nebeského Otce, a nikoli jen tichým společníkem dalšího staršího.

Činnost: Osobní studium nebo studium se společníkem

- Když pracujete s novým misionářem, jak můžete svému společníkovi lépe pomoci se studiem jazyka?
- Pokud jste nový misionář, o jaký druh pomoci můžete požádat svého staršího společníka?

Kultura a studium jazyka

Kultura a jazyk spolu úzce souvisejí. Porozumění kultuře pomůže vysvětlit, proč se jazyk používá tak, jak se používá. Snažte se porozumět kultuře lidí, abyste mohli vyjádřit jedinečné aspekty poselství o znovuzřízení takovým způsobem, aby jim bylo jasné.

Jedna z nejlepších věcí, kterou můžete udělat, abyste si získali důvěru a lásku lidí, je, když vhodnými způsoby přijmete jejich kulturu. Tak to dělali mnozí velcí misionáři (viz 1. Korintským 9:20–23). Usilujte o to, aby se s vámi a s vaším jazykem lidé cítili dobře.

Činnost: Osobní studium nebo studium se společníkem

- Představte si, že sloužíte na misi v Asii. Připravujete se někoho učit o vzkříšení, ale víte, že buddhisté věří v reinkarnaci. Jak budete učit o vzkříšení, aby zájemce pochopil, že tato nauka se podstatně liší od reinkarnace? Jaká slova a fráze se možná budete muset naučit, abyste tento úkol zvládli?

- Přemýšlejte o kulturním a náboženském prostředí lidí, které učíte. Rozpoznejte hledisko jejich prostředí, které by je mohlo vést ke špatnému porozumění nauk evangelia. Naplánujte si, jak budete těmto naukám učit, aby vaše výuka byla jasná a srozumitelná.

Dar jazyků

Usilujte o dary Ducha, včetně daru jazyků a překládání jazyků. Toto vám pomůže více než cokoli jiného hovořit jazykem lidí ve vaší misii a rozumět mu. Tento dar neobdržíte beze snahy, musíte o něj aktivně usilovat. Usilovat o dar jazyků lze mimo jiné pilnou prací a snahou udělat vše, co můžete, abyste se jazyk naučili. Žijte tak, jak máte, a snažte se ze všech sil a zároveň věřte, že vám Duch pomůže. Mějte víru, že můžete obdržet dar jazyků v jeho pravém a úplném smyslu.

Když se domníváte, že se jen obtížně vyjadřujete tak jasně, jak byste chtěli, pamatujte, že Duch je schopen promlouvat k srdci všech dětí Božích. President Thomas S. Monson učil: „Je jeden jazyk..., který je společný pro všechny misionáře – jazyk Ducha. Není naučený z učebnic napsaných vzdělanými lidmi, ani jej nezískáme čtením a učením z paměti. Jazyk Ducha přichází k tomu, jenž celým svým srdcem usiluje o poznání Boha a dodržování Jeho božských příkázání. Zběhlost v tomto jazyce nám dovoluje prolomit zábrany, překonat překážky a dotknout se lidského srdce“ („The Spirit Giveth Life,“ *Ensign*, June 1997, 2).

Zapamatujte si

- Nejprve studujte nauky a lekce, kterým učíte, ve svém rodném jazyce.
- Naučte se vyjadřovat tyto nauky a to, jak o nich smýšlíte, v jazyce své misie.
- Vytvořte si plán pro studium jazyka, a zatímco se budete snažit zdokonalit v jazyce své misie, pravidelně zkoušejte nové náměty.
- Usilujte o vedení Ducha, aby vám pomohl porozumět lidem ve vaší misii a komunikovat s nimi.

Náměty pro studium a uplatnění

Osobní studium

- Projděte si doporučení v této kapitole. Vyberte si doporučení, které jste ještě nevyzkoušeli, a stanovte si cíl, že ho během několika příštích dnů vyzkoušíte.
- Na vaší příští schůzce okrsku se zeptejte zkušeného misionáře nebo misionářky s dobrými jazykovými schopnostmi, co udělali oni proto, aby se jazyk naučili.
- Přečtěte si níže uvedené prohlášení staršího Richarda G. Scotta a diskutujte o něm: „Tam, kde jsou rodinné nebo národní tradice v rozporu s Božím učením, odložte je. Tam, kde jsou tradice a zvyky v souladu s Jeho učením, mají se opatrovat.“ („Odstraňování překážek bránících štěstí“, *Liahona*, červenec 1998.) Přemýšlejte o tom, jak se kultura v oblasti, ve které sloužíte, liší od vaší vlastní kultury. Udělejte si seznam rozdílů. Pak vyškrtněte ty, jež jsou v rozporu s učením evangelia. Uvažujte o každém ze zbývajících rozdílů a přemýšlejte, jak byste mohli každý z nich pojmout za vlastní.
- Vytvořte si studijní plán, který vás připraví na zvládnutí jednoho z níže uvedených úkolů v jazyce své misie:
 - Vyprávějte příběh Josepha Smitha.
 - Shrňte 3. Nefiho 11.
 - Shrňte Almu 32.
 - Vyprávějte příběh o Nefim a o deskách z mosazi (viz 1. Nefi 3–5).
 - Vysvětlete, co jsou to dispensace.
 - Podělte se o osobní zkušenost.
- Na kartičky si z některé lekce vypište slova, která neznáte. Noste je u sebe, dokud se je všechna nenaučíte.

Studium se společníkem

- Procvičujte si výuku misionářských lekcí v jazyce své misie tak, že budete učit jeden druhého.
- Požádejte svého společníka, aby poslouchal vaši výslovnost a pomohl vám se v ní zdokonalit.
- Vyberte si příběhy nebo pasáže z písem, které byste rádi použili při výuce. Procvičujte si, jak byste je shrnuli vlastními slovy.
- Projděte si náměty v této kapitole. Diskutujte o tom, která doporučení můžete použít během příštího týdne při studiu se společníkem.
- Pokud školíte nového misionáře, všimněte si situací, ve kterých ostatní vašemu společníkovi neporozuměli. Udělejte si seznam příslušných slov, frází nebo mluvnice, které vašemu společníkovi pomohou. Vysvětlete, jak používat to, co jste si vypsali, a procvičujte to během nadcházejících, plánovaných aktivit.

Schůzky okrsku a konference zóny

- Pozvěte na schůzku rodilé mluvčí. Požádejte misionáře, aby je v malých skupinkách učili. Požádejte rodilé mluvčí, aby si dělali poznámky a zhodnotili jazyk misionářů.

- Dejte předem jednomu nebo dvěma misionářům za úkol, aby vyprávěli o úspěších, kterých dosáhli při studiu jazyka. Ať se podělí o své náměty.
- Dejte zkušenému misionáři za úkol, aby v krátkosti pohovořil o jazykových jevech, které jsou obvykle pro misionáře obtížné. Uveďte příklady správného použití a nechte je misionáře procvičovat.
- Požádejte misionáře, kteří se v dané kultuře narodili, aby se podělili o užitečné poznatky.

President misie

- Pravidelně mějte s misionáři pohovor v jazyce, kterému se učí.
- Požádejte místní vedoucí kněžství o náměty, jak se mohou misionáři v jazyce zdokonalit.
- Určete nejběžnější chyby, které dělají misionáři učící se jazyku vaší misie. Během konference zóny učte o tom, jak se těmto chybám vyvarovat.
- Učte misionáře nauce o duchovních darech.
- Pozorujte své misionáře při výuce v jazyce vaší misie.
- Vyhledávejte příležitosti, ve kterých se svými misionáři použijete jazyk misie.



Jak mám využívat čas moudře?

Poznámky

Vezměte v úvahu

- Jak mi mohou cíle pomoci, abych byl efektivnějším misionářem?
- Na co mám zaměřovat své cíle?
- Jaké jsou mé nástroje a zdroje plánování a jak je mám používat?
- Proč je kniha oblasti důležitá?
- Jak mám vést týdenní a denní plánovací zasedání?
- Jak poznám, zda mé cíle a plány pomáhají Pánovu dílu, aby postupovalo vpřed?

Jste určeni k tomu, abyste konali dílo Páně v určité oblasti. On chce, abyste se o svou oblast starali s láskou a velkou péčí. Vaším posláním je, abyste ostatním pomáhali přicházet k Pánu prostřednictvím křtu a konfirmace.

Udělejte vše, co je ve vašich silách, abyste svou oblast zanechali silnější, než jste ji našli. Smysluplné cíle a pečlivé plánování vám pomohou dosáhnout toho, co od vás Pán požaduje. Z péče o lidi v oblasti vám určené se budete zodpovídat Pánu a vedoucím své misie.

V dopise, kterým jste byli povoláni jako misionáři, je uvedeno: „Bude se od vás také očekávat, že zasvětíte všechn svůj čas a pozornost službě Pánu a všechny své ostatní osobní záležitosti ponecháte stranou. Když tak učiníte, Pán vám požehná a vy se stanete efektivním obhájcem a poslem pravdy. Vkládáme ve vás svou důvěru a modlíme se, aby vám Pán pomáhal naplnit vaše zodpovědnosti při plnění tohoto posvátného úkolu.“ Tato kapitola vám pomůže poznat, jak určování cílů, plánování a zodpovědnost mohou pomoci, aby mnoho lidí obdrželo znovuzřížené evangelium.

Činnost: Osobní studium nebo studium se společníkem

Přečtěte si Jakoba 5:11–13, 61–64, 74–75 a odpovězte na tyto otázky:

- Jaké chová Pán pocity ke svým dětem?
- Jaké úsilí vyžaduje Pán od svých služebníků?

Klíčové ukazatele obrácení

Možná jste přemýšleli o tom, které z vašich mnoha povinností jsou ty nejdůležitější. Abyste dokázali na tuto otázku odpovědět, musíte porozumět svému poslání a musíte vědět, jak vám efektivní využívání času může pomoci vaše poslání naplnit.

Vaším posláním je pozvat druhé, aby přišli ke Kristu, tím, že jim budete pomáhat přijmout znovuzřízené evangelium vírou v Ježíše Krista a v Jeho usmíření, pokáním, křtem, přijetím daru Ducha Svatého a vytrváním do konce. Církevní vedoucí vybrali klíčové ukazatele, aby vám pomohli zaměřit se na toto poslání. Když se zaměříte na tyto ukazatele, pomůžete lidem, aby činili pokrok směrem ke křtu, konfirmaci, pokračující aktivitě v Církvi a trvalému obrácení.

Klíčové ukazatele, které se zaznamenávají a o nichž se podává zpráva

- Zájemci, kteří byli pokřtěni a konfirmováni
- Zájemci se stanoveným datem křtu
- Zájemci, kteří navštěvují shromáždění svátosti
- Lekce probrané se zájemci, při jejichž výuce byl přítomen člen
- Ostatní probrané lekce
- Postupující zájemci
- Získaná doporučení a počet kontaktovaných
- Noví zájemci
- Lekce probrané s nedávno obrácenými a s méně aktivními členy

Tyto ukazatele označují události a podmínky, jež ukazují pokrok člověka směrem k trvalému obrácení. Stručný popis každého klíčového ukazatele je uveden níže:

Pokřtěni a konfirmovaní obrácení: Každý obrácený, který obdržel obřad křtu a konfirmace.

Zájemci se stanoveným datem křtu: Každý zájemce, který souhlasil, že bude pokřtěn a konfirmován k určitému datu.

Zájemci, kteří navštěvují shromáždění svátosti: Každý zájemce, který navštívil shromáždění svátosti.

Lekce probrané se zájemci, při jejichž výuce byl přítomen člen: Celkový počet lekcí probraných se všemi zájemci, při jejichž výuce byl přítomen člen. Lekce obvykle zahrnuje výuku alespoň jedné zásady evangelia z lekcí, úvodní a závěrečnou modlitbu a výzvu k učinění závazků. K tomu, aby lekce mohla být považována za úplnou, není třeba, aby bylo učeno všem zásadám z lekce. Efektivita vašeho učení může být měřena tím, zda zájemci rostou ve víře ve Spasitele, činí pokání ze svých přestupků a svědomitě se připravují na přijetí obřadů křtu a konfirmace.

Ostatní probrané lekce: Celkový počet lekcí probraných se zájemci, při jejichž výuce nebyl přítomen člen.

Postupující zájemci: Celkový počet zájemců, kteří byli učeni alespoň dvěma lekcím a kteří dodržují závazky, například modlit se, číst Knihu Mormonovu, chodit na shromáždění a připravovat se na křest a konfirmaci. Zájemci, kteří jsou ochotni pokračovat ve studiu evangelia, ale nedaří se jim dodržovat závazky, nepatří podle této definice mezi postupující zájemce. Tito zájemci jsou označováni buď jako noví zájemci, nebo jako další zájemci.

Získaná doporučení a počet kontaktovaných: Celkový počet doporučení, která jste kontaktovali a kde jste učili nebo kde jste se domluvili na termínu další schůzky. Poté, co doporučení kontaktujete, se doporučení přesouvá z okruhu těch, kteří jsou doporučení, a stane se buď novým zájemcem, je označeno pro další kontrolu, nebo je vyřazeno. Za kontaktované doporučení se považuje také to, když se i po mnoha pokusech nepodaří doporučenou osobu zastihnout nebo když se zjistí, že adresa není správná. Tato doporučení se posílají zpět do misijní kanceláře s poznámkou, která vysvětluje, proč nebylo možné kontakt uskutečnit.

Celkový počet získaných doporučení se vztahuje na všechna získaná doporučení, která jste ještě nekontaktovali (doporučení od členů, zájemců, ústředí Církve a podobně).

Noví zájemci: Celkový počet jedinců, kteří obdrželi lekci a dohodli se s vámi na termínu další schůzky.

Lekce probrané s nedávno obrácenými a s méně aktivními členy: Celkový počet lekcí probraných s obrácenými, kteří jsou členy méně než rok, a s méně aktivními členy.

Při stanovování cílů a plánování zhodnoťte, co děláte proto, aby vaše úsilí přispělo ke zvýšení počtu lidí zastoupených v každém z těchto klíčových ukazatelů. Vaším cílem mají být zvyšující se počty ve všech klíčových ukazatelích.

Budete dělat mnoho věcí, které nejsou v klíčových ukazatelích popsány, jako je kontaktování na ulici nebo osobní studium a studium se společníkem. Tyto důležité činnosti přispívají alespoň k jednomu klíčovému ukazateli. Například, když učíte ty, které jste našli svým vlastním úsilím, přidáváte tím nové zájemce do okruhu těch, které učíte. Kvalita vašeho osobního studia a studia se společníkem také zlepší vaši schopnost učit skrze Ducha, což vašim novým a postupujícím zájemcům požehná. Vaše schopnost nalézat a učit ovlivní každý klíčový ukazatel. Zhodnoťte vše, co děláte, na základě toho, zda to zvyšuje počet lidí v těchto kategoriích. Pokud vy ani váš společník nevíte, jak by činnost, při které hlásáte slovo, mohla pomoci zvýšit počet lidí alespoň v jednom klíčovém ukazateli, musíte se zamyslet nad tím, zda tato činnost stojí za váš čas.


Činnost: Studium se společníkem

Ve studijním deníku si pořídte seznam všech činností pro hlásání slova, které jste použili za poslední tři dny. Pro každou činnost určete, zda ovlivnila některý z klíčových ukazatelů. Pokud ovlivnila, napište vedle ní *ano*. Pokud neovlivnila, napište vedle ní *ne*. U každé činnosti, u které je *ano*, popište, jaký měla vliv. U každé činnosti, u které je *ne*, rozhodněte, proč jste ji dělali a zda v ní budete pokračovat i v budoucnu. Diskutujte o seznamu se svým společníkem a vysvětlete, proč jste některé činnosti označili *ano* a jiné *ne*. Diskutujte o tom, s kterými činnostmi budete možná muset přestat.

Kniha oblasti a nástroje plánování a podávání zpráv

Moroni učil o těch, již byli za jeho dnů přijati do Církve křtem a konfirmací: „Jejich jména byla zaznamenána, aby na ně mohlo být pamatováno a aby mohli být vyživováni dobrým slovem Božím, aby je udržovalo na správné cestě.“ (Moroni 6:4.)

Obdrželi jste nástroje, které vám pomohou zaznamenávat důležité informace o lidech, které učíte. Tyto nástroje vám také umožní podělit se o správné množství informací s těmi, kteří je potřebují, jak ukazuje níže uvedená ilustrace.



Tyto nástroje a všechny informace, které potřebujete k vykonávání své práce, jsou uchovávány v Knize oblasti a v Misionářském plánovacím diáři. Kniha oblasti je uspořádána následujícím způsobem:

- **Mapa oblasti**
 - Mapa oblasti s vyznačenými hranicemi.
- **Záznamy pokroku**
 - Formuláře Záznam pokroku
- **Zájemci se stanoveným datem křtu a konfirmace**
 - Formuláře Záznam výuky
- **Postupující zájemci**
 - Formuláře Záznam výuky
- **Noví a další zájemci**
 - Formuláře Záznam výuky
- **Možní zájemci**
 - Formuláře Možní zájemci
 - Doporučení z médií a další záznamy o doporučeních
- **Dřívější zájemci**
 - Formuláře Záznam výuky
- **Nedávno obrácení a méně aktivní členové**
 - Formuláře Záznam výuky
 - Formuláře Convert Action List [Soupis kroků pro obráceného]
- **Informace o sboru a misii**
 - Adresář sboru
 - Seznam funkcí ve sboru
 - Rozvrh schůzek sboru a misionářů
 - Seznam částečně členských rodin
 - Adresář misionářů ve vašem okrsku či zóně
- **Vedoucí**
 - Souhrnné telefonní zprávy
- **Informace o oblasti**
 - Informace o bytu
 - Veřejná doprava
 - Holičství
 - Prádelna
 - Místa, kde je možné nakupovat
 - Místa, kterým je třeba se vyhnout
 - Kontakty

Knihy oblasti

Každá oblast, ve které působí misionáři, má Knihu oblasti, která se stává trvalým záznamem vašeho každodenního úsilí. Klíčové informace doplňujte denně a nahlížejte do ní každý týden při týdenním plánovacím zasedání. Udržujte ji v čistotě a v aktuálním a přesném stavu, aby další misionáři mohli stavět na inspirované službě, kterou jste poskytli vy. Když k tomu budete vyzváni, vezměte svou Knihu oblasti na pohovory nebo konference zóny, kde si ji vedoucí misie mohou prohlédnout a pomohou vám poznat, jak ji můžete využít co nejefektivněji.

Každý den máte využít nějakou část Knihy oblasti při doplňování a upravování svých plánů. Přineste Knihu oblasti s sebou na konference zóny a na pohovory, aby si ji vedoucí misie mohli prohlédnout. Po vašem přesunu na jiné působiště má tato kniha zůstat ve vašem bytě, aby tyto informace mohli použít budoucí misionáři.

Ve své Knize oblasti udržujte přesné, úplné a aktuální záznamy o všech lidech, se kterými pracujete. Níže je uvedeno vysvětlení poskytnutých nástrojů.

Záznam výuky: Tento formulář vám pomáhá zaznamenávat podrobné informace o pokroku zájemců, nedávno obrácených a méně aktivních členů, které učíte.

- Osobní informace.
- Datum křtu a konfirmace.

CÍRKEV JEŽÍŠE KRISTA SVATÝCH POSLEDNÍCH DNŮ

Záznam výuky

Oblast pro hlášení skola _____ Sbor nebo odtbočka _____ Kříl nebo okresek _____

Osobní údaje (Další osobní údaje viz druhá strana.)

Jméno(a) (jedince nebo manželského páru)	*Typ	Věk	Datum prvního křtu	Naplánované datum křtu	Skutečné datum křtu	Datum konfirmace	Jména dětí (Další jména mohou být napsána v oddíle Podrobnější údaje na druhé straně.)
							věk
							věk

Adresa _____ Telefonní číslo _____ Misionáři, kteří začali s výukou _____

Jména souvztažených členů a domácích učitelů nebo navštěvujících učitelů _____ Telefonní číslo _____ Adresa _____

*Typ: Z = Zájemce; NO = Nedávno obrácený; MA = Méně aktivní člen; C = Člen; CC = Částečně členská rodina

Datum výuky lekce a zásady (Zakroužkujte, pokud byl během výuky přítomen člen.)				Stav závazků nebo aktivit zájemce nebo hlavy domácnosti			
Poselství o znovuzřízení	Před křtem	Po křtu	Přikázání	Před křtem	Po křtu	Vyzvání	Dočtuje
Bůh je náš milující Nebeský Otec			Poslušnost				Číst z Knihy Mormonovy
Evangelium Jehná rodinám			Modlete se často				Modlit se o Josephu Smithovi a o Knize Mormonové
Dispensace evangelia			Studujte písmo				Účastnit se shromáždění svátosti a dalších shromáždění
Spasitelova pozemská služba			Světíte den sabatu				DNI se účastnit Primárok, Mladých mužů nebo Mladých žen
Velké odpadlivci			Křest a konfirmace				Představit misionářům rodinu a přátele
Znovuzřízení: Joseph Smith			Následujte proroka				Zúčastnit se křestního shromáždění
Knihy Mormonova			Dodržujte desátero přikázání				Setkat se sbiskupem a členy rady sboru
Modlitba, Duch Svatý			Žijte podle zákona cudnosti				Navázat přátelství se členy sboru
Plán spasení			Dodržujte Slovo moudrosti				Dodržovat desátero přikázání
Předpozemský život			Dodržujte zákon desátku				Žít podle zákona cudnosti
Svoření			Zachovávejte zákon pústu				Žít podle Slova moudrosti
Svoboda jednání a pád			Jak darovat desátky a oběti				Žít podle zákona desátku
Náš život na zemi			Dodržujte a čtete zákony				Žít podle zákona pústu
Usmíření			Zákony a obřady				Žít podle zákonů země
Duchovní spán			Kněžství a pomocné organizace				Mít pohovor pro křest a konfirmaci
Vzkříšný soud a nesmrtelnost			Misionářská práce				Pozvat přátele a rodinu na svůj křest a konfirmaci
Křesťaví slávy			Věčné manželství				Být pokřtěn a konfirmován
Evangelium Ježíše Krista			Chrámy a rodinná historie				Každý den mít osobní modlitbu a věnovat se osobnímu studiu písmí
Očištění od hříchů			Služba				Každý den se modlit a studovat písmo společně jako rodina
Víra v Ježíše Krista			Výuka a učení se				Pořádat každý týden rodinný domácí večer
Pokání			Vytvejte do konce				Přijmout kněžství
Křest, naše první smlouva			Zopakujte obřady při pohovoru ke křtu				Přijmout církevní povolení
Dar Duchu Svatého							Zúčastnit se zástupných křtů
Vytvejte do konce							

(Další osobní údaje viz druhá strana)

© 2004 BR, 7:04, 7:04, Vydání v Německu, 30987 121

(Přední strana)

- Záznam o tom, kdy jste učili zásadám každé z pěti lekcí a zdali byl přítomen člen. Tento oddíl vám umožňuje pružnost při sledování toho, čemu učíte, bez ohledu na pořádek, ve kterém zásadám učíte.
- Můžete sledovat lekce, kterým jste učili před křtem, a lekce, kterým jste učili po křtu.
- Záznam stavu závazků, které mají zájemci dodržovat. V tomto oddíle si zaznamenáte datum, kdy jste je vyzvali k dodržování závazku, a poznačíte, zdali ho důsledně dodržují.

Jak stanovovat cíle

Cíle odrážejí touhy našeho srdce a naši vizi toho, co můžeme dokázat. Prostřednictvím cílů a plánování se naše naděje stávají skutečností. Stanovování cílů a plánování jsou skutky víry. S modlitbou v srdci si stanovte cíle, které jsou v souladu s příkázáním Spasitele: „... učte všechny národy, křtíce je ve jménu Otce i Syna i Ducha svatého.“ (Matouš 28:19.)

Stanovte si cíle pro každý klíčový ukazatel. Můžete si také stanovit cíle pro svůj osobní rozvoj. Udělejte vše, co je ve vašich silách, abyste svých cílů dosáhli a abyste přitom respektovali svobodu jednání druhých. Konečná míra úspěchu není jen v dosažení samotného cíle, ale také ve službě, již poskytujete, a v pokroku druhých. Cíle jsou prostředkem k tomu, aby vám pomohly vykonat mnoho dobrého mezi dětmi Nebeského Otce. Nemáte je používat k získávání uznání.

Pečlivě zvážené cíle vám dají jasný směr a pomohou vám naplnit vaše dny činnostmi, které lidem pomohou posilovat jejich víru ve Spasitele a spět ke křtu, confirmaci a k plné aktivitě v Církvi. Náročné cíle vám pomohou pracovat efektivně a povedou vás k tomu, abyste napnuli síly a abyste rostli. Při stanovování cílů se řiďte pokyny uvedenými níže:

- Řiďte se Duchem.
- Zaměřte se na klíčové ukazatele.
- Zaměřte se na lidi. Přestože budete používat čísla, buďte schopni tam, kde je to možné, svá čísla podložit jmény lidí.
- Buďte konkrétní a realističtí, ale stanovujte si takové cíle, které vás přimějí napnout síly.
- Stanovujte si cíle na týden a cíle na den.
- Stanovujte si cíle pro osobní studium a pro studium se společníkem, včetně studia jazyka, pokud se učíte jinému jazyku.
- Měřte svůj pokrok každý den, každý týden a po každém šestitýdenním období. Pokud cíle nedosáhnete, přehodnoťte své úsilí a vyhledávejte způsoby, jak cíle dosáhnout. Pokud je to nutné, upravte svá očekávání.

V průběhu času mohou vaši vedoucí stanovit normy znamenitosti určené k pozvednutí vaší vize a posílení vaší víry. Normy okrsku, zóny a misie vám pomohou napnout síly, efektivně pracovat a dosáhnout vyšších stupňů výkonu. Nemají se používat jako kvóty, které by vám a vašemu společníkovi ukládaly určité cíle.

„Jsem hluboce přesvědčen, že pokud si v životě nestanovíme cíle a nenaučíme se ovládat techniky života tak, abychom své cíle splnili, můžeme dosáhnout zralého věku, ohlédnout se za svým životem a zjistit, že jsme dosáhli jen nepatrné části našeho plného potenciálu. Když se člověk naučí ovládat zásady stanovování cílů, bude schopen učinit velký rozdíl ve výsledcích, jichž v tomto životě dosáhne.“

– STARŠÍ M. RUSSELL BALLARD
PROSLOV K MLADÝM DOSPĚLÝM ÚZEMÍ SALT LAKE, 18. ŘÍJNA 1981

Činnost: Studium se společníkem

Stanovte si cíle na týden pro každý ukazatel. U každého cíle se ptejte:

- Pojí se k tomuto číslu jména?
- Je tento cíl konkrétní?
- Je tento cíl reálný?
- Napne tento cíl naše síly?
- Jsme tomuto cíli oddáni?

Diskutujte o každém cíli. Pokud je to nutné, určete, jak jej můžete změnit a proč.

Poznámky

Týdenní plánovací zasedání

Po stanovení cílů se rozhodněte, jak jich dosáhnete. V den a v dobu, které jsou méně produktivní pro hlásání slova, jako třeba čtvrtek nebo pátek ráno, máte mít se svým společníkem týdenní plánovací zasedání. Den a dobu týdenního plánovacího zasedání stanoví váš president misie. Toto týdenní plánování může zabrat dvě až tři hodiny.

Vaše diskuse se má zaměřovat na potřeby lidí a na to, jak jim pomoci v pokroku. Během tohoto týdenního plánovacího zasedání si projděte předešlé cíle a stanovte si nové cíle na příští týden. Zvažte každou oblast hlásání slova.

Neděle večer je čas doporučený pro podání týdenní telefonní zprávy. Zpráva podaná v neděli večer poskytuje nej přesnější a nejaktuálnější údaje o stavu misie, protože většina křtů a konfirmací se odehrává v sobotu nebo v neděli.


Protože den, kdy máte své týdenní plánovací zasedání, bude pravděpodobně odlišný ode dne, kdy podáváte zprávu, plánujte při týdenním plánování v rozsahu 10 dnů. Například, pokud máte své týdenní plánovací zasedání ve čtvrtek, zhodnotíte pokrok při dosahování svých cílů k tomuto dni a naplánujete, co je potřeba udělat, abyste těchto cílů dosáhli do neděle. Poté si stanovte cíle a plány na příští týden od pondělka do neděle. V neděli večer sečtete výsledky z minulého týdne a podejte o nich zprávu a svůj plán na příští týden už budete mít hotový. Níže je uveden popis toho, jak se pokyny pro plánování vztahují na týdenní plánovací zasedání.

1. Modlete se o inspiraci a usilujte o ni. Než začnete, přichystejte si Misionářský plánovací diář a Knihu oblasti. Své plánovací zasedání začněte modlitbou. Usilujte o inspiraci při diskusi o potřebách lidí a naplánujte si, jak jim budete sloužit a jak budete napomáhat jejich pokroku v evangeliu. Modlete se konkrétně za své zájemce. Mějte víru, abyste požádali Nebeského Otce, aby jim požehnal odpověďmi na jejich modlitby, touhou navštívit shromáždění a podobně.

2. Stanovte si cíle a udělejte si plány pro zájemce, kteří mají být pokřtěni a konfirmováni příští týden. Projděte si Záznam výuky pro každého, kdo se na příští týden zavázal ke křtu nebo konfirmaci. Diskutujte o přípravách, které potřebujete učinit k pohovorům ke křtu, křestním shromážděním a konfirmacím. Použijte Záznam výuky k diskusi o závazcích, se kterými mohou mít tito lidé potíže, a o tom, jak jim můžete pomoci. Naplánujte si s nimi každodenní kontakt. Diskutujte o tom, jak můžete pomoci vedoucímu misie sboru spolupracovat s biskupem při přípravě jejich konfirmací na shromáždění svátosti.

3. Stanovte si cíle a udělejte si plány pro zájemce se stanoveným datem křtu. Projděte si Záznam výuky pro každého, kdo bude v nadcházejících týdnech pokřtěn. Hovořte o lekcích, kterým je potřebujete učit. Zvažte, jak jim můžete pomoci připravit se na křest a konfirmaci. Diskutujte o zájemcích, kteří nebyli pokřtěni ve svůj určený den. Pečlivě zvažte jejich potřeby a diskutujte o nich. Stanovte si nové cíle a udělejte si plány, které jim pomohou rozvíjet se k určitému datu a době, kdy mohou uzavřít smlouvu křtu a přijmout obřad konfirmace. Na svém Záznamu výuky tužkou poznamenejte zásady, kterým se je chystáte učit, a závazky, které jim pomůžete dodržet. Určete, co můžete udělat, abyste jim pomohli přijmout tyto lekce a dodržovat tyto závazky.

4. Stanovte si cíle a udělejte si plány, jak zájemcům pomůžete zúčastnit se shromáždění svátosti. Projděte si Záznam výuky každého zájemce a diskutujte o jeho či její návštěvnosti shromáždění svátosti. U zájemců, kteří navštěvují shromáždění svátosti pravidelně, diskutujte o tom, co musíte udělat, abyste jim pomohli i nadále mít duchovně povznášející zážitky. U těch, kteří shromáždění svátosti nikdy nenavštívili, kteří je navštívili pouze jednou nebo kteří je navštěvují občas, diskutujte o tom, co jim brání v tom, aby přišli. Například mohou potřebovat pomoc s dopravou, mohou se obávat navštívit bohoslužby Svatých posledních dnů nebo jim tyto bohoslužby mohou připadat cizí nebo mohli mít v minulosti negativní zkušenosti. Diskutujte o tom, co můžete udělat, abyste jim pomohli tyto překážky překonat. Stanovte si za cíl, kolik zájemců plánujete mít na příštím shromáždění svátosti. Naplánujte, kdo je vezme na shromáždění, kdo je uvítá a kdo vedle nich bude sedět během shromáždění. Naplánujte si, kdy se spojíte s vedoucími kvor a pomocných organizací a se všemi učiteli zodpovědnými za třídy, které zájemci navštíví. Naplánujte si, kdy budete informovat biskupa. Na Záznamu pokroku napište, jakými způsoby může pomoci rada sboru. Naplánujte, co musíte udělat každý den tohoto týdne, abyste tyto lidi připravili k návštěvě.



5. Stanovte si cíle a udělejte si plány pro lekce, které proberete s postupujícími zájemci. Projděte si Záznam výuky každého postupujícího zájemce, u jehož výuky byl přítomen člen. Hovořte o tom, jak podle vás přijímají poselství. Projděte si závazky a kroky ze Záznamu výuky, které jim činí potíže dodržovat nebo dokončit. Diskutujte, jak pomoci členům sboru a radě sboru, aby se nadále podíleli na jejich pokroku. Stanovte si cíle pro lekce, které budete probírat; závazky, které jim pomůžete dodržovat, obzvláště navštěvování shromáždění; a důležité zkušenosti, které jim pomůžete v několika příštích týdnech získat.

Projděte si Záznam výuky každého postupujícího zájemce, u jehož výuky nebyl přítomen člen. Tito zájemci mohou být lidé nalezení vaším vlastním úsilím. Diskutujte o tom, kterého vedoucího kněžství nebo pomocné organizace můžete vyzvat, aby se s nimi spřátelil. Projděte si lekce, které budete probírat, a závazky, které jim pomůžete dodržovat.

Stanovte si cíle pro lekce, které budete probírat, jak zapojíte členy a jak pomůžete těmto zájemcům navštěvovat shromáždění svátosti. Zaznamenejte tyto cíle na Záznam výuky a udělejte potřebné plány.

6. Stanovte si cíle a udělejte si plány pro lekce, které proberete se všemi dalšími zájemci. Projděte si Záznam výuky každého zájemce, který nepostupuje. Diskutujte o tom, proč jednotliví zájemci nedodrží závazky. Diskutujte o tom, jak zapojíte vedoucí kněžství a pomocných organizací do navazování přátelství s těmito zájemci. Diskutujte o dalších námětech, jak jsou uvedeny výše u bodu 5. Stanovte si cíle a naplánujte si, jak pomůžete těmto lidem v pokroku. Zapište tyto cíle do Záznamu výuky.

7. Stanovte si cíle a udělejte si plány ohledně kontaktování a učení prostřednictvím doporučení, která jste obdrželi od členů, zájemců, nečlenů a ústředí Církve. Projděte si formuláře Možní zájemci. Projděte si všechna doporučení, která jste obdrželi. Projděte si ta doporučení, která jste ještě nekontaktovali. Stanovte si cíle a udělejte si plány ke kontaktování co největšího počtu doporučení během týdne – pokud možno, všech doporučení. Doporučení z ústředí Církve mají být kontaktována do 24 hodin, pokud je to alespoň trochu možné. Diskutujte o tom, jak můžete ke každému člověku a ke každé rodině přistupovat a jakému poselství je můžete učit. U doporučení z ústředí Církve diskutujte o tom, jak je budete učit poselství evangelia za použití videokazety, knihy nebo jiného materiálu, o který požádali. Ujistěte se, že máte věc, o kterou požádali. Pokud je to vhodné, proveďte telefonický kontakt a domluvte si schůzku. Diskutujte o tom, jak máte pokračovat.

8. Stanovte si cíle a udělejte si plány ohledně získání dalších doporučení od členů, zájemců a nečlenů. S modlitbou v srdci vyberte další členy a zájemce, které můžete navštívit. Naplánujte si, jak jim můžete pomoci pozvat jejich přátele a členy rodiny, aby se dozvěděli o znovuzřízeném evangelii. Diskutujte o tom, jak je vyzvete, aby se zapojili do misionářské práce. Naplánujte si schůzky a udělejte si potřebné plány.

9. Stanovte si cíle a udělejte si plány pro lekce, které proberete s nedávno obrácenými a s méně aktivními členy. Projděte si Záznam výuky každého nedávno obráceného a méně aktivního člena, kterého učíte. Stanovte si cíle a udělejte si plány pro lekce, které s nimi proberete. Určete, jak těmto lidem pomůžete navštívit shromáždění svátosti a dodržovat další závazky.

10. Stanovte si cíle a udělejte si plány pro nacházení nových zájemců. Zhodnoťte úsilí z minulého týdne najít nové zájemce prostřednictvím doporučení, příležitostí ke službě a vlastních činností k nacházení. obraťte se na informace v oddíle „Možní zájemci“ ve vaší Knize oblasti. Diskutujte o tom, proč se někteří lidé stali novými zájemci a jiní ne. Stanovte si za cíl, kolik nových zájemců najdete tento týden. Vyberte lidi, u kterých je pravděpodobné, že se stanou zájemci. Také vyberte členy, částečně členské rodiny a doporučené osoby, které chcete navštívit, a příležitosti ke službě, které budete vyhledávat. Naplánujte, které nástroje k nacházení budete používat, jako třeba kartičky na rozdávání, videokazety, DVD disky, písma nebo brožury. Také diskutujte o tom, kam půjdete lidi kontaktovat, kolik lidí budete kontaktovat každý den, které zájemce požádáte o doporučení, které dřívější zájemce navštívíte, jakým způsobem může pomoci rada sboru a podobně. Udělejte si konkrétní plány na další den. Celý zbývající čas naplňte činnostmi k nacházení, které vám pomohou dosáhnout vašich cílů. Stanovte si cíle a naplánujte si, že promluvíte s tolika lidmi, kolik vám jich Pán přivede do cesty. Vždy usilujte o to, abyste našli lidi, které můžete učit.

11. Plánujte, jak spolupracovat s radou sboru. Předsedající autoritou je biskup. Respektujte a ctěte jeho pravomoc. Pod jeho vedením si projděte Záznam pokroku použitý při předchozí misionářské koordinační schůzce nebo při radě sboru. Diskutujte o úkolech, které jste obdrželi od biskupa nebo od vedoucího misie sboru, a podejte zprávu, zdali jste je dokončili. Diskutujte o zapojení ostatních, kteří mohou pomoci, jako třeba vedoucího misie sboru, vedoucích kněžství a pomocných organizací a dalších členů. Pečlivě připravte Záznam pokroku na nadcházející schůzku rady sboru, schůzku výkonného výboru kněžství nebo korelační schůzku misionářů. Ujistěte se, že je čistý a čitelně napsaný. Stanovte si cíle a udělejte si plány pro práci v souladu s vedoucími sboru. Pokud je to možné, udělejte kopie Záznamu pokroku pro vedoucí sboru, kteří budou přítomni.

12. Naplánujte si schůzky, které se konají pravidelně. V Misionářském plánovacím diáři si naplánujte schůzky, které se konají pravidelně, jako třeba schůzky okrsku, konference zóny, pohovory a Církevní shromáždění. Diskutujte o úkolech, které musíte před těmito schůzkami dokončit, a zapište si je do oddílu Poznámky / Co udělat.

13. Provádějte inventuru vztahu mezi společníky. Na závěr týdenního plánovacího zasedání se se svým společníkem nebo společnicí podělte o vhodné cíle a požádejte je, aby vám pomohli cíli dosáhnout. Diskutujte se svým společníkem o síle vašeho vztahu. Diskutujte o výzvách, které vám, jako společníkům, mohou bránit v tom, abyste pracovali v jednotě nebo abyste byli poslušni. Vyřešte spory. Podělte se se svým společníkem nebo společnicí o to, co si myslíte, že jsou jeho nebo její silné stránky. Požádejte je o návrhy, jak se můžete zlepšit vy. Pokud je to nutné, stanovte si cíle, které zlepší váš vztah. Na závěr se pomodlete.

Denní plánovací zasedání

Na konci každého dne konejte plánovací zasedání. Pokud probíráte lekci, můžete být venku až do 21:30 hodin. Jinak se vraťte do svého bytu do 21:00 hodin a od 21:00 do 21:30 konejte denní plánovací zasedání. (Presidenti misie mohou upravit rozvrh podle vlastního uvážení a místních okolností.) Při denním plánovacím zasedání uplatňujte stejné zásady a pokyny, kterými se řídíte při týdenních zasedáních, ale zjednodušte je. Když diskutujete o lekcích či tématech, které můžete studovat během osobního studia a studia se společníkem a které vám pomohou s vaším plánem, mějte modlitbu v srdci. Napište si tato témata na místo, které je k tomu na denním rozvrhu určeno. Projděte si denní rozvrh. Na každou hodinu daného dne mějte naplánovanou smysluplnou činnost. Během plánovacího zasedání v neděli večer sečtěte a podejte svou Souhrnnou telefonní zprávu, napište dopis svému presidentovi misie za daný týden a dokončete své cíle na příští týden.

Než dalšího dne odejdete z bytu, projděte si své cíle, plány a rozvrh. Podle potřeby je upravte. Před odchodem z bytu se vždy pomodlete. Efektivitu svých plánů na daný den poznáte podle toho, že se ostatních nemusíte ptát: „Co mám teď udělat?“

Zodpovědnost

Zásada zodpovědnosti je podstatou Božího věčného plánu. My všichni budeme stát před Pánem u posledního soudu a budeme se zodpovídat z toho, jak jsme využili příležitosti, které nám dal (viz Alma 5:15–19; NaS 137:9). Na misi se toho můžete o zodpovědnosti hodně naučit a bude vám to k užítku po celý život. Zásada zodpovědnosti vám bude požehnáním, pokud:

- k určování cílů a plánování přistupujete s myšlenkou, že se za svou snahu budete zodpovídat svým vedoucím misie a prostřednictvím modlitby Pánu.
- pociťujete osobní zodpovědnost za posvátnou důvěru, kterou ve vás Pán vložil.
- si stanovujete smysluplné cíle.
- se rozhodujete být aktivními v zodpovídání se za svou práci Pánu a svým vedoucím misie. Nečekejte na požádání. Nepožadujte od ostatních, aby vás často kontrolovali nebo aby vám něco často připomínali. Mějte touhu se za svou práci zodpovídat.
- přijímáte plnou zodpovědnost za své úsilí. Nikdy neobviňujte ostatní z obtížných okolností nebo nedostatku pokroku.
- se snažíte učit od svých vedoucích a vyzýváte je, aby vám navrhli způsoby, jakými se můžete zdokonalit.
- jste motivovaní a vydáváte ze sebe to nejlepší.

Zodpovědnost nepřichází až na konci vaší misie. Je to zásada, která má vliv na to, jak začnete, jak přemýšlíte o zodpovědnosti, kterou vám dal Pán a co k ní pociťujete, jak přistupujete ke své práci a jak dobře vytrváte. Postoj, který máte ke svým zkušenostem z misie, je odrazem vaší lásky k vašemu Nebeskému Otci a Jeho Synu a odrazem vaší úcty ke kněžství.

Při osobních modlitbách a při modlitbách se společníkem usilujte o inspiraci, co máte každý den dělat. Když se řídíte svými plány, modlete se a žádejte Pána o vedení. Modlete se v srdci po celý den, aby vám Duch pomohl poznat, kam máte jít, co máte dělat a co máte říkat. Položte si otázku: „Co více mohu udělat?“ Na závěr dne podejte v modlitbě zprávu o své práci.

Každý týden budete podávat zprávu svým vedoucím misie pomocí Souhrnné telefonní zprávy. Pokud jste vedoucím misie, obdržíte tyto informace od ostatních misionářů. Projevte spíše zájem o jejich život a o životy těch, které učí, než jen o čísla. Nepoužívejte tyto nástroje nebo informace, které obdržíte, ke kontrolování nebo manipulování. Informace, které díky těmto nástrojům obdržíte, vám poskytnou příležitost chválit misionáře za jejich oddanost a uvidět příležitosti pro budoucí školení.

*„Výkon, který je měřen,
se zlepšuje. Když je
výkon měřen a je o něm
podána zpráva, míra
zlepšení se zvětšuje.“*

– STARŠÍ THOMAS S. MONSON
„THOU ART A TEACHER COME FROM GOD“,
IMPROVEMENT ERA, DEC. 1970, 101

Poznámky

Poznámky

Studium písem

Co znamená být zodpovědným?

NaS 58:26–33

NaS 101:78

Ezechiel 33:1–6

Proč je u zodpovědnosti důležitá svoboda jednání?

2. Nefi 2:26–29

Helaman 14:30–31

Jak má misionář spolupracovat s vedoucím misie?

NaS 38:23–25

Židům 13:17–18

Zapamatujte si

- Zaměřujte své úsilí na své poslání.
- Stanovujte si cíle podle klíčových ukazatelů.
- Modlete se mocně za své cíle a plány.
- Používejte Knihu oblasti a Misionářský plánovací diář, abyste lidem pomáhali rozvíjet víru, činit pokání, přijmout křest a dar Ducha Svatého a vytrvat do konce.
- Pro každý klíčový ukazatel si stanovte cíle, které vám pomohou napnout síly, používat víru a efektivně pracovat.
- Konejte týdenní a denní plánovací zasedání, která budou zaměřena na pomoc ostatním postupovat v evangeliu.
- Zodpovídejte se za své úsilí Pánu a svým vedoucím misie.

Náměty pro studium a uplatnění

Poznámky

Osobní studium

- Do svého studijního deníku si запиšte jednou větou odpověď na každou otázku v části „Vezměte v úvahu“.
- Udělejte si chvíli na to, abyste přemýšleli o svém posledním dnu v misionářském poli. Až ten den nastane:
 - Co chcete říci, že jste jako misionář vykonal?
 - Kým se chcete stát?
 - Jakého rozdílu chcete, aby si u vás ostatní všimli?

Do studijního deníku si запиšte odpověď na každou z těchto otázek. Rozhodněte se, co musíte udělat teď, aby se tyto cíle staly skutečností. Plány, které vás napadnou, si запиšte.

Studium se společníkem

- S použitím Knihy oblasti odpovězte na otázky uvedené níže:
 - Jsou všechny záznamy aktuální, přesné a snadno čitelné?
 - Pokud bude do oblasti poslán nový misionář, bude schopen si Knihu oblasti prostudovat a dozví se z ní, jakého duchovního pokroku lidé dosahují a co více je zapotřebí udělat, aby se jim pomohlo?
 - Pokud bude do oblasti poslán nový misionář, bude moci těžít z vašeho úsilí nacházet nové zájemce?
 - Představte si, jak předáváte svou Knihu oblasti Pánu a podáváte mu zprávu o tom, jak jste pečovali o lidi ve své oblasti. Potěšilo by Pána vaše úsilí?
- Diskutujte o jednom z vašich nových zájemců. Ve svém Misionářském plánovacím dířní najděte stranu nazvanou „Kroky, které vedou ke křtu, confirmaci a aktivitě v Církvi“. Vyberte si jeden krok a udělejte si seznam všeho, co potřebujete k tomu, aby tento krok mohl být uskutečněn. Diskutujte o tom, jak můžete plánovat tyto úkoly, aby k tomuto kroku mohlo dojít v co nejkratším možném čase.
- Diskutujte o níže uvedeném přirovnání se svým společníkem. Zhodnoťte, jak dlouho je váš „vlasec“ každý den ve vodě.

„Nikdo z nás nemá být jako rybař, který si myslí, že celý den rybařil, když ve skutečnosti strávil většinu času cestou k vodě a zpět, obědem a přehnanou péčí o svou výbavu. Úspěch rybaření závisí na době, po kterou je vlasec ve vodě, a ne na době, po kterou jste mimo svůj byt. Někteří rybaři jsou mimo domov dvanáct hodin a vlasec mají ve vodě deset hodin. Jiní rybaři jsou mimo domov dvanáct hodin a vlasec mají ve vodě jen dvě hodiny. Ten druhý typ rybařů se může divit, proč nemá takový úspěch jako ti první.“

Tatáž zásada platí pro misionáře, které Mistr nazval „rybaři lidí“. Vlasec misionáře má být vhozen do rybařských vod ve chvíli, kdy misionář nebo misionářka odejde z bytu.“ (Dallin H. Oaks, seminář pro nové presidenty misie, 20. června, 2000.)

Schůzky okrsku a konference zóny

- Přečtěte misionářům jednu z níže uvedených situací. Ať misionáři v malých skupinkách prodiskutují cíle a plány, které pomohou lidem z těchto příkladů, aby se přiblížili ke křtu a confirmaci. Ať se každá skupina podělí o své nápady.

První situace: S Larrym a Beth jste se seznámili, když pomáhali v jídelně pro bezdomovce. Probrali jste s nimi jednu lekci a oni mají nyní zájem dozvědět se více.

Poznámky

Neznají žádné členy Církve. Beth je křesťanka a Larry se nehlásí k žádnému určitému náboženství. Nejsou manželé, ale žijí spolu. Larry pracuje od 16:00 do 24:00 hodin. Beth pracuje přes den.

Druhá situace: Steve má probrané všechny lekce a navštěvuje shromáždění alespoň dvakrát za měsíc. Věří, že Joseph Smith je prorok a že Kniha Mormonova je pravdivá. Členové jeho rodiny jsou oddaní katolíci a jeho schůzky s misionáři neschvalují.

Třetí situace: Jill studuje na universitě. Má kamarádku, která je členkou Církve. Její kamarádka-členka ji pozvala, aby se s vámi setkala. Probrali jste s ní dvě lekce. Její kamarádka-členka se zúčastnila obou lekcí. Jill ještě nenavštívila shromáždění a má tolik úkolů, že je pro ni těžké číst Knihu Mormonovu.

- Vyzvěte misionáře, aby se podělili o zkušenosti, kdy prostřednictvím stanovování cílů a plánování byli schopni pomoci lidem, aby:
 - získali větší víru ve Spasitele.
 - činili pokání a učinili změny, které je přivedly blíže k Bohu.
 - přijali smlouvy křtu a konfirmace.
 - se vrátili do Církve a obnovili smlouvy křtu.
- Rozdělte misionáře do tří skupin. Vysvětlete, že každá skupina obdrží důležitý úkol. Poté dejte každé skupině jeden z těchto úkolů:
 - Otevřete novou oblast pro hlásání slova.
 - Připravte školení na konferenci zóny o seznamování zájemců s Knihou Mormonovou.
 - Začleňte rodinu zájemců do sboru. V rodině jsou tři děti: osmiletá dívka, dvanáctiletá dívka a šestnáctiletý chlapec.

Řekněte misionářům, že mají osm minut na to, aby vymysleli plán. Jeden z misionářů má plán zapsat, včetně denních činností.

Ať každá skupina svůj plán předvede. Po každé prezentaci se zeptejte:

 - Co potřebovali misionáři v každé ze situací vědět?
 - Jak to může dopadnout, když neplánujete smysluplné činnosti nebo neplánujete vůbec?

Po předvedení všech prezentací se zeptejte:

 - V čem jsou plánování a stanovování cílů skutky lásky? V čem jsou skutky víry?

President misie

- Požádejte misionáře, aby přinesli své knihy oblasti na konferenci zóny nebo na pohovory. Kromě toho, že Knihy oblasti prohlédnete sám, zvažte, že by knihy oblasti prohlédli také vedoucí misie nebo vaše manželka.
- Občas pozorujte týdenní nebo denní plánovací zasedání misionářů.
- Občas provádějte pohovory v bytech misionářů. Když tak činíte, ať vaše manželka nebo asistenti presidenta prohlédnou Knihy oblasti a plánovací diáře misionářů.
- Často prohlížejte plánovací diáře misionářů.
- Občas se zúčastněte schůzky rady sboru.



Jak mám najít lidi, které bychom mohli učit?

Vezměte v úvahu

- Co znamená „[najít] ty, kdož jsou ochotni vás přijmouti“ (NaS 42:8)?
- Jak mám posílit svou víru, že najdu lidi, které bychom mohli učit?
- Proč mám do svého úsilí nacházet lidi zapojit členy?
- Jakou roli hrají doporučení z médií a z ústředí Církve?
- Jaký je vztah mezi nacházením a učením?
- Jakou roli hraje v nacházení lidí, které bychom mohli učit, služba?
- Které náměty k nacházení lidí, které bychom mohli učit, jsem ještě nevyzkoušel?

Rozvíjejte víru k nacházení lidí

Nauky a zásady v této kapitole posílí vaši víru, že Pán připravuje lidi, aby přijali vás i znovuzřížené evangelium. On vás zavede k nim nebo zavede tyto lidi k vám. Způsob nacházení lidí se v různých částech světa liší. Je třeba, aby se misionáři a presidenti misí přizpůsobili okolnostem. Zásady, jak lidi najít, jsou však i přes tyto rozdíly univerzální.

Boží rodina. Všichni lidé na zemi byli v předsmrtném životě členy Boží rodiny (viz Skutkové apoštolů 17:26–29; Židům 12:9). Jsme součástí Boží rodiny v tomto životě a jako členové Jeho rodiny se můžeme těšit z ještě větších požehnání v životě, který přijde. Všichni jsme bratři a sestry v Boží rodině. Tato znalost nám dává pocit identity a sounáležitosti. Poskytuje nám důvod k naději ve věčný život v Boží přítomnosti. Těmto základním pravdám rozumíme díky znovuzřízení. Vyučování svých bratrů a sester znovuzříženým pravdám je vaší zodpovědností a požehnáním. Stejně jako Alma, jenž se snažil pomoci odpadlým Zoramitům, se můžete modlit: „Ó Pane, dej prosím, ať

Poznámky

máme úspěch při opětném přivádění jich k tobě v Kristu. Viz, ó Pane, duše jejich je drahocenná...; tudíž, dej nám, ó Pane, moc a moudrost, abychom mohli přivést tyto bratří své opět k tobě.“ (Alma 31:34–35.)

„[Najděte] ty, kdož jsou ochotni vás přijmouti.“ Vaším úkolem je budovat Církev tím, že budete nacházet „ty, kdož jsou ochotni vás přijmouti“ (NaS 42:8). Takoví lidé poznají, že jste Pánovi služebníci. Budou ochotni jednat podle vašeho poselství. Mnozí tito lidé „jsou zadržováni před pravdou pouze proto, že nevědí, kde ji nalézt“ (NaS 123:12).

Většinou nebudete vědět, kdo tito lidé jsou. Možná nepoznají ihned, že jste Pánovi služebníci. Možná nebudou rozumět tomu, že díky znovuzřízenému evangeliu získají větší klid, vedení a smysl života než díky čemukoli jinému. To, že hledají znovuzřízené evangelium, si často uvědomí, až když ho najdou. Jeden obrácený například řekl: „Když jsem uslyšel evangelium, vyplnilo v mém srdci prázdné místo, o němž jsem ani nevěděl.“ Jiný řekl: „Našel jsem něco, aniž jsem věděl, že jsem to hledal.“

Ať je vám určeno sloužit kdekoli, pamatujte, že Pán „vám dovolil, abyste přišli na toto místo; neboť tak to pro [Něj] bylo nutné pro spasení duší“. Pracujte efektivně na tom, abyste „[pozdvihali] hlas svůj k tomuto lidu; říkejte myšlenky, jež [Pán vloží] do srdce vašeho“. Budete-li to dělat, obdržíte slib, že „nebudete před lidmi zahanbeni“ a „bude [vám] dáno ... v pravou chvíli, co budete říkati“ (NaS 100:4–6). Nacházení lidí Duchem je stejně důležité jako učení Duchem. Stejně jako v případě učení, i vaše úsilí nacházet bude efektivní, budete-li vedeni Duchem. Mějte víru, že budete vědět, čemu máte učit a co máte dělat, abyste našli ty, kteří vás přijmou.

Činnost: Studium se společníkem

Mnoho členů, které navštěvujete, může být obrácenými k Církvi. Naplánujte si, kdy se jich zeptáte, jak se setkali s Církví a jak došli k poznání, že misionáři je učí pravdě. Jejich zkušenosti shrňte ve svém studijním deníku.

Studium písem

Jak jsou Boží děti připravovány a vedeny ke znovuzřízenému evangeliu?

Alma 13:24

NaS 29:7

NaS 84:45–47, 88

Alma 16:16–17

NaS 33:6

NaS 136:32–33

Mluvte s každým

Když prorok Joseph Smith cestoval se skupinou misionářů po řece Missouri, Pán zjevil: „Není nutné, aby tato... skupina mých starších postupovala rychle..., zatímco obyvatelé na obou stranách hynou v nevěře.“ (NaS 61:3.) Když se rychle přesunujete k plánovaným činnostem, modlete se o schopnost vidět neplánované příležitosti ke službě těm, kteří možná „hynou v nevěře“, a k jejich výuce. Modlete se o duchovní citlivost k rozpoznávání příležitostí. Zjistíte, že Bůh vám přivede do cesty své děti, které jsou připravovány k přijetí znovuzřízeného evangelia.



V misionářské práci se neděje nic, dokud nenajdete někoho, koho byste mohli učit. Každý den mluvte s co největším počtem lidí. Je přirozené, že se poněkud obáváte mluvit s lidmi, ale můžete se modlit o víru a sílu, abyste měli větší odvahu otevřít ústa k hlásání znovuzřízeného evangelia. Vyzkoušejte následující náměty, až se budete snažit hovořit s každým, koho potkáte:

- Mluvte s lidmi o jejich rodině. Pomozte jim poznat, jak může znovuzřízené evangelium požehnat jejich rodinu.
- Hledejte vodítka – jako jsou předměty v domě nebo na dvoře, nápisy na oblečení nebo náznaky, že mají děti – která by vám napověděla, jak s lidmi začít hovořit.
- Upřímně naslouchejte tomu, co vám lidé říkají.
- Buďte srdeční, přátelští a veselí. Nabídněte pomoc.
- Důvěřujte Duchu, že vám vloží do srdce a do mysli, čemu máte učit.
- Vyzvěte každého, aby se dověděl více o znovuzřízeném evangeliu.
- Nabízejte kartičky na rozdávání.
- Ptejte se lidí na jména přátel, kteří by mohli mít o vaše poselství zájem.

Při čtení následujícího příběhu, který se skutečně stal, sledujte, jak byl muž připravován na přijetí misionářů a jak misionáři využili neplánované příležitosti k tomu, aby ho učili evangeliu.

V dětství mě nikdo neučil číst Bibli. V neděli jsem chodíval do kostela, ale ničím jsem nepřispíval, a proto jsem ani nic necítil. Byl jsem ze svého náboženství rozčarovaný... Hledal jsem... Boha – chtěl jsem poznat, zda vůbec existuje. Žíznil jsem po tom, abych poznal Jeho a Jeho slova. Ale zdálo se, že to, co hledám, nemohu najít.

Byly okamžiky, kdy jsem měl dojem, že uhašení mé žízně je blízko. Když jsem poprvé vzal do náručí své první dítě, dceru, měl jsem pocit, že Bůh opravdu existuje. O mnoho let později, když se narodila její sestra, jsem měl tentýž pocit... Po většinu času však mou duši tížila nevysvětlitelná únava. Duchovně jsem žíznil a nemohl jsem najít, kde bych se napil.

V dubnu 1994 jsem žil ve městě Monterrey v Mexiku a živil jsem se jako řidič taxíku. Jednoho dne přišlo celé hodiny a z hor se řinuly úplně vodopády. Poté, co jsem v dešti jezdil hodiny sem a tam, jsem se ocitl v jednom městečku asi osm kilometrů (pět mil) od Monterrey. Už byl téměř... čas jet domů. Najednou jsem uviděl dva mladé muže, jak jdou pěšky. Měli na sobě tmavé kalhoty a bílé košile a zdálo se, že jsou promočeni od hlavy až k patě.

Když jsem k nim dojel, otevřel jsem dveře taxíku a zavolal jsem: „Nastupte si! Jeďte do Monterrey.“ Ten vyšší, který měl velmi světlou pleť, odpověděl: „Nemáme žádné peníze.“

„Je to zadarmo,“ odpověděl jsem.

Rychle si nastoupili do taxíku.

Řídil jsem a povídali jsme si. Zeptali se mě, zda by mi mohli předat poselství o Ježíši Kristu.

Souhlasil jsem a dal jsem jim svou adresu.

Když jsem dojel domů, vzbudil jsem manželku a řekl jsem jí o těch dvou mladých mužích. „To je náhoda!“ řekl jsem. „Jeden je Mexičan a ten druhý je Američan a oba se jmenují Starší.“

„Starší znamená misionář,“ vysvětlila mi manželka, která již o Církvi něco málo věděla.

Cítil jsem, že se ve mně, kdesi hluboko, něco pohnulo. Tito mladí muži mi v srdci zanechali pocit překrásného údivu. Pocítil jsem, že jsem blízko toho, abych našel onu vodu, která utiší mou žízeň, že ji mám na dosah.

Misionáři přišli k nám domů 5. června a já jsem jim s radostí naslouchal. Za dva týdny, 19. června, jsem se dal pokřtít. Manželka se dala pokřtít čtyři měsíce nato, v říjnu. Naše nejstarší dcera chodila na náboženství ve škole. Když přišla poprvé na shromáždění, zvolala: „Tatínku, to je mnohem lepší než to, čemu se učím ve škole!“ I ona se dala pokřtít v říjnu.

Poznámky

V prosinci 1995 jsme byli jako rodina zpečetěni na čas a věčnost v chrámu v Mexico City. Nyní jsme rodinou, která se těší ze souladu, klidu a štěstí. Víme, koho uctíváme. Víme, odkud jsme přišli a kam jdeme. Milujeme Boží slovo, zoláště Knihu Mormonovu, a milujeme Jeho Církev, Církev Ježíše Krista Svatých posledních dnů. Skrze tyto dary jsme našli onu studnu živé vody, o níž hovořil Spasitel se samařskou ženou: „Ale kdož by se napil vody té, kterouž já dám jemu, nežíznil by na věky, ale voda ta, kterouž já dám jemu, bude v něm studnicí vody prýšticí se k životu věčnému.“ (Jan 4:14.) [Victor Manuel Cabrera, „Thirsting for the Living Water“, Ensign, Aug. 2001, 60–61.]



© 2001 Simon Dawney, Netopruje.

Činnost: Osobní studium nebo studium se společníkem

- Jak byl tento muž připravován na znovuzřízené evangelium?
- Co by se stalo, kdyby starší neotevřeli ústa, aby se podělili o poselství evangelia?
- Zamyslete se nad tím, co jste dělali včera. Hovořili jste s co největším počtem lidí? Pokud ne, udělejte si plány a stanovte si cíle, abyste tak učinili dnes.

Studium písem**Co říká Pán o tom, že máte otevřít ústa? Čemu máte učit? Co je vám slíbeno?**

NaS 24:12
NaS 28:16

NaS 33:7–15

NaS 60:2–3, 7–8

Učte, když nacházíte, nacházejte, když učíte

Nacházení a učení jsou navzájem související, spojené činnosti. Když se setkáváte s lidmi, buďte připraveni učit je krátkým shrnutím znovuzřízené pravdy, tak aby Duch Svatý mohl vydat svědectví, že jste služebníci Pána. V mnoha situacích bude třeba, abyste byli schopni přednést své poselství během jedné minuty, nebo i kratší doby. Lidé jsou zvyklí na krátká, působivá prohlášení. O poselství o znovuzřízení můžete svědčit například pouhými dvěma nebo třemi větami:

Prostřednictvím žijícího proroka milující Bůh znovuzřídil původní pravdy o Bohu (evangelium Ježíše Krista), jež byly po staletí ztraceny. Máme o tom důkaz, který můžete vzít do ruky, můžete ho číst, můžete o něm přemítat v srdci a můžete se o něm modlit, abyste sami pro sebe poznali jeho pravdivost. Dovolíte, abychom...?

Je-li k dispozici trochu více času, můžete říci více:

Naše poselství je prosté. Bůh je náš Otec. My jsme Jeho děti. Jsme součástí Jeho rodiny. Miluje nás. Již od začátku světa projevuje lásku a zájem. Mnohokrát pro svou lásku zasáhl a zjevil evangelium Ježíše Krista, aby Jeho děti věděly, jak se k Němu mají navrátit. Zjevil ho prorokům, jako byli Adam, Noé, Abraham a Mojžíš. Někteří lidé se však opakovaně rozhodli, že toto evangelium odmítnou. Před dvěma tisíci lety učil svému evangelium sám Ježíš Kristus. Ač je to neuvěřitelné, lidé odmítli i samotného Ježíše. Kdykoli lidé pohrdají pravou naukou a obřady, nebo je překrucují, Bůh odnímá svou pravomoc ke spravování Církve.

Naší výzvou je, abyste rozšířili poznání pravdy, které již máte. Posuďte důkaz, že náš Nebeský Otec znovu pro svou lásku ke svým dětem zasáhl a zjevil pravé nauky a obřady prorokovi. Tento prorok se jmenoval Joseph Smith. Důkaz o této nádherné pravdě se nachází v knize – v Knize Mormonově. Můžete ji vzít do ruky, můžete ji číst a můžete přemítat o její pravdivosti ve své myslí a v srdci.

Vyhněte se sklonu říkat například: „Máte několik minut, abychom vám mohli sdělit poselství o...?“ Namísto toho si při setkávání s lidmi vytvořte zvyk okamžitě začít učit a svědčit. Najdete více lidí, které byste mohli učit, budete-li svědčit a umožníte-li jim pocítit moc Ducha Svatého.

Ať už bude váš úvodní postup jakýkoli, zmiňte se rychle a jednoduše o znovuzřízení evangelia, protože toto je naše jedinečné poselství světu. Ti, které učíte, mají často přátele nebo příbuzné, kteří jsou připraveni přijmout znovuzřízené evangelium. Ve všech situacích, kdy učíte – jako je nacházení, učení zájemců, práce s členy – se ptejte: „Kdo z lidí, které znáte, by měl zájem o toto poselství a komu by prospělo?“ Poté, co obdržíte doporučení, se zeptejte: „Komu ještě může naše poselství prospět?“ Neváhejte s tímto přicházet znovu a znovu při pozdějších setkáních. Až ti, které učíte, zakusí požehnání evangelia, jejich touha podělit se o ně poroste (viz 1. Nefi 8:12). Často získají nové přátele, až se budou učit evangeliu. Misionáři, kteří uplatňují tuto zásadu, mají obvykle mnoho lidí, které mohou učit.

Činnost: Studium se společníkem

- Připravte si minutové poselství založené na jedné z lekcí. Přemýšlejte, jak byste této lekci mohli učit při nějaké činnosti k nacházení.
 - Zjistěte, jak rychle dokážete toto poselství spojit se znovuzřízením.
 - Sdělte toto poselství svému společníkovi.
 - Stanovte si cíl, že dnes ve vhodném okamžiku budete učit tomuto poselství a získáte tak nového zájemce do okruhu těch, které učíte.
-
- Projděte si seznam lidí, které v současné době učíte. Napište si seznam těch, které jste požádali o doporučení, a těch, které jste nepožádali. Vyzkoušejte si, jak lidi v jednotlivých skupinách vyzvete k tomu, aby vám dali doporučení. Zapište si do plánovacího diáře, že při příštích návštěvách je k tomu máte vyzvat.

Hovořte o důležitosti rodiny

Znovuzřízení evangelia Ježíše Krista je požehnáním pro rodiny. Tím, že rodiny žijí podle zásad znovuzřízeného evangelia, se jim dostává posily a mohou zažívat klid, radost a pocit sounáležitosti a identity.

Budete-li s těmi, které každý den potkáváte, hovořit o důležitosti rodiny, pomůže vám to najít lidi, které byste mohli učit. Většina lidí má o rodinu přirozený zájem.



Poznámky

Poznámky

V mnoha situacích, kdy nacházíte, můžete rychle vztáhnout to, co většina lidí ví o rodině, k poselství o znovuzřízení. Když se věnujete nacházení lidí, mohli byste říci například toto:

Neexistuje pro nás nic důležitějšího než naše rodina. Rodina nás vzájemně spojuje, dává nám jméno a pomáhá nám cítit se potřební a milovaní. V rodině jsme zdědili své charakterové vlastnosti, rysy a tělesné znaky, což nám dává jedinečnou identitu.

Pevná a šťastná rodina je pro mnoho lidí na celém světě jejich hlavním zájmem. Dosáhnout tohoto cíle je často obtížné. Vychovávat děti a mít pevné manželství se v dnešním světě, kde je všude kolem nás plno zla, může zdát občas téměř nemožné.

Pak byste mohli přejít k poselství o znovuzřízení:

Pocity lásky a zájmu, jež chováme ke své rodině, jsou věčné a hluboko zakořeněné v naší duši. Soustředíme se v našem vztahu s Bohem. Jste součástí Boží rodiny od doby ještě před svým narozením. Bůh je náš Otec. A protože je náš Otec, my jsme bratři a sestry. Nebeský Otec si přeje, abychom se k Němu vrátili a žili s Ním jako součást Jeho rodiny. Rodiny zde na zemi jsou spojnicí s Boží rodinou. Po tomto životě mohou rodiny spolu žít navždy. Víme to, neboť prostřednictvím žijícího proroka milující Nebeský Otec znovuzřídil na zem pravdivé nauky a obřady, jako je křest ponořením, jež byly po staletí ztraceny. Tyto znovuzřízené pravdy nám nejen pomáhají porozumět našemu místu v Boží rodině, ale jsou i největší nadějí, kterou máme ohledně pevné a šťastné rodiny v tomto životě. Můžeme vám říci více o...?

Totéž můžete udělat s dalšími tématy, jako je štěstí, protivenství, smysl života nebo smrt. Ať už bude váš postup pro nacházení jakýkoli, pamatujte na to, že máte rychle přejít k našemu jedinečnému poselství světu.

Důležitost členů

Při nacházení lidí, které byste mohli učit, spolupracujte se členy Církve. Ideální je situace, kdy členové někoho pozvou, aby byl učen, a sami se učení zúčastní. Když toto členové činí, více lidí bývá pokřtěno a zůstává aktivními v Církvi. Spojení se členy je důležité, protože obměkčuje srdce lidí a často je vede k zájmu o znovuzřízené evangelium. To často znamená, že jsou přivedeni do okruhu přátel členů Církve, včetně aktivních a méně aktivních členů, nedávno obrácených a částečně členských rodin.

President Gordon B. Hinckley učil:

„Mnoho z nás si misionářskou práci představuje jen jako klepání na dveře. Každý, kdo je s touto prací obeznámen, však ví, že existuje lepší způsob. A to prostřednictvím členů Církve. Kdykoli člen přivede zájemce, je pro něj od začátku připraven podpůrný systém. Člen mu vydává svědectví o pravdivosti tohoto díla. Člen má eminentní zájem na tom, aby byl jeho přítel–zájemce šťastný. Jeho nadšení roste, vidí-li, že jeho přítel činí v učení se evangeliu pokroky.

Samotné učení provádějí misionáři na plný úvazek, ale člen, kdykoli je to možné, je v tom může podpořit tím, že jim nabídne svůj domov, čímž se může podílet na této misionářské službě. Bude vydávat zájemci upřímné svědectví o božskosti tohoto díla. Bude mu ochoten odpovídat na otázky, když misionáři nejsou na blízku. Bude přítelem pro obráceného, který podstupuje velkou a často obtížnou změnu... Proces přivádění nových lidí do Církve není jen zodpovědností samotných misionářů. Ti mají největší úspěch, když se členové stanou oním zdrojem, odkud noví zájemci přicházejí.“ (Liahona, červenec 1999, 119–120.)

*„Po všem, co bylo řečeno,
je největší a nejdůležitější
povinností hlásání evangelia.“*

– PROROK JOSEPH SMITH
TEACHINGS OF THE PROPHET JOSEPH SMITH, 113

Výchozím bodem v budování pevných vztahů se členy je biskup. Nabízejte pomoc a služte jakýmkoli spravedlivým způsobem, o nějž vás požádá. Pravidelně si pokládejte tuto otázku: „Jsem pro biskupa požeháním, nebo zátěží?“ Rozvíjejte postoj „Jak mohu pomoci?“. Budete-li vyhledávat příležitosti k projevení lásky, ke službě a k výuce, bude pravděpodobnější, že vám biskup a členové sboru svěří členy své rodiny a přátele.

Zamyslete se nad následujícím úryvkem z dopisu, který napsal misionář svému prezidentovi misie.

Vážený bratře presidente,

dnes mi zavolali asistenti a sdělili mi, že budu přesunut. Cítím jsem, že bych vám měl napsat a poděkovat vám za to, že jste mě poslal do této oblasti. Zdá se mi to jako včera, když jste mi vyprávěl o obtížných úkolech, které mě čekají.

Během naší první neděle se potvrdilo to, co jste mi řekl. Ve sboru se nám dostalo vlašného uvítání. Jediným paprskem světla během oné první neděle byl Scott, nový vedoucí misie sboru. Měsíc předtím byl přeložen na zdejší leteckou základnu a jako vedoucí misie sboru sloužil teprve dva týdny. Scott nás oné první neděle pozval k sobě domů na večeři, abychom si promluvíli o tom, co udělat pro to, aby se práce rozjela. Po večeři jsme poklekli v modlitbě a poprosili jsme Nebeského Otce o Jeho vedení. Při modlitbě jsme pocítili klid a odhodlání. Zjistili jsme, že nejlepším způsobem, jak uvést práci do pohybu, bude získat důvěru členů. Rozhodli jsme se řídit se příkladem Ammona a sloužit jim.

Začali jsme biskupem. Kvůli malému počtu křtů v oblasti a nedostatečnému úsilí předchozích misionářů nebyl pochopitelně příliš nadšen, když jsme ho požádali o schůzku. Nakonec nás pozval k sobě domů na večeři. Dozvěděli jsme se, že chce z obývacího pokoje odstranit koberec a obnovit dřevěnou podlahu pod ním. Nabídlí jsme mu, že mu pomůžeme, a on to přijal. Když jsme byli s prací hotovi, požádal nás, abychom promluvíli na shromáždění svátosti. Byl to pro nás důkaz, že nám začíná důvěřovat.

Podle stejného vzoru služby jsme postupovali i při setkáních s dalšími členy. Objevili jsme příležitosti, jak jim pomoci mnoha jednoduchými způsoby. Když jsme právě nebyli se členy, klepali jsme na dveře a hovořili jsme s co největším počtem lidí o znovuzřízení evangelium. Byli jsme požehnáni lidmi, které jsme mohli učit, a členové viděli, že na shromáždění přivádíme lidi, které jsme sami našli. Postoj celého sboru se začal měnit. Mezi lidmi vzrůstalo nadšení pro misionářskou práci. Jakmile nám členové začali důvěřovat, práce se urychlila. Následovalo mnoho křtů.

Mnoho členů Církve má obavy z vykonávání misionářské práce. Mnozí si nejsou jisti, kde začít nebo co říci. Mnozí se obávají, že přijdou o své blízké přátele, jestliže se s nimi pokusí sdílet evangelium. Členům můžete pomoci mnoha způsoby. Například jim pomozte budovat jejich víru tím, že je budete učit poselství o znovuzřízení a dalším naukám z lekcí. Pomozte jim pocítit



Ducha a moc našeho poselství. Pomůžete-li jim lépe porozumět Kristově nauce, posílí to jejich důvěru ve vás a povzbudí to jejich nadšení k vykonávání misionářské práce více než cokoli jiného, co můžete dělat. Pomozte jim porozumět tomu, že nabídnutí znovuzřízeného evangelia vyplyne přirozeněji ze vztahů, v nichž se budou snažit mít rádi členy své rodiny a přátele a sloužit jim. Učte je zásadám z oddílu „Čiňte dobro“ v této kapitole. Povzbuzujte členy, aby se spojovali „v pústu a v mocné modlitbě za blaho duší těch, kteří Boha [neznají]“ (Alma 6:6). Ve všem, co budete se členy dělat, se snažte pozvedat a posilovat jejich víru a tím jim pomáhat vykonávat misionářskou práci.

Poznámky

Kromě práce s aktivními členy se snažte nacházet lidi, které byste mohli učit, prostřednictvím perspektivních starších, méně aktivních členů a nových členů. Tito členové pravděpodobně mají mnoho přátel jiného vyznání a budou požehnáni tím, že se podělí o znovuzřízené evangelium se členy své rodiny a s přáteli.

Při každém setkání se členy dělejte vše, co dokážete, abyste je povzbudili k těmto činnostem:

- Modlete se a následujte Ducha.
- Poskytujte službu.
- Rozvíjejte přátelství.
- Otvírejte ústa, abyste se podělili o znovuzřízené evangelium.
- Vyzývejte druhé, aby dělali to, co posílí jejich víru v Krista.

S každým doporučením, které obdržíte od člena, máte zacházet jako s drahocennou věcí. Když vám člen předá jméno přítele, kterému můžete zavolat nebo kterého můžete navštívit, zareagujte rychle a informujte člena o výsledku.

Náměty, jak pomoci členům

Existuje mnoho způsobů, jak členy povzbudit, aby se více zapojili do misionářské práce. Vezměte v úvahu následující náměty:

- Vyhledávejte vedení u biskupa a dalších vedoucích ve sboru. Další pomoc pro tuto oblast – viz 13. kapitola.
- Vedoucí Církve a členy učte poselství o znovuzřízení a jiným lekcím.
- Učte je milovat své sousedy a přátele a sloužit jim.
- Povzbuzujte je, aby se postili a modlili za příležitosti k misionářské práci.
- Povzbuzujte je, aby navštívili své známé, kteří nedávno prožili nějaký zvrat v životě (narození, úmrtí v rodině, sňatek nebo přestěhování).
- Vyzvěte je, aby vám pomohli s učením. Ideální by bylo, aby vás doprovázel člen Církve, který byl předtím členem stejné církve jako zájemce.
- Pomozte jim stanovit si datum, kdy vyzvou své přátele, aby se dověděli více o poselství o znovuzřízení.
- Ukažte jim materiály, které mohou dát druhým, jako jsou Kniha Mormonova, videokazety a kartičky na rozdávání.
- Povzbudte je, aby pozvali své přátele k návštěvě shromáždění nebo k účasti na rodinném domácím večeru, ke zhlédnutí videokazety vyrobené Církví nebo k rozhovoru o evangeliu.
- Pomozte jim vyzkoušet si, co by mohli přátelům říci.
- Učte je, proč je dobré, abychom se dělili o evangelium bez ohledu na výsledek.

Existuje mnoho dalších způsobů, jak členům pomoci více se zapojit. V průběhu celé misie se snažte tento seznam rozšiřovat. Sdílejte své náměty s ostatními misionáři.

Činnost: Studium se společníkem

Se společníkem si projděte, co jste během posledního měsíce udělali pro to, abyste posloužili a pomohli biskupovi a jiným vedoucím a členům. Diskutujte o tom, co můžete během následujícího měsíce udělat pro to, abyste si s nimi vytvořili silnější vztah, a vytvořte si plán.

Projděte si náměty uvedené v rámečku „Náměty, jak pomoci členům“. Najděte nějaké náměty, které jste ještě nevyzkoušeli. S pomocí plánovacího diáře si vytvořte plán a během příštího týdne některé tyto náměty vyzkoušejte.

Doporučení z médií a z ústředí Církve

Doporučení jsou dalším zdrojem pro nacházení lidí, kteří jsou připraveni na znovuzřízené evangelium. Kromě doporučení od členů Církve aktivně podává pomocnou ruku Božím dětem i mnoha dalšími způsoby. Církve povzbuzuje zájem lidí prostřednictvím různých projektů, jako jsou reklamy v médiích, návštěvnická střediska, historické památníky, humanitární pomoc a sociální péče a internet (www.mormon.org, www.lds.org, www.familysearch.org). Doporučení získaná z médií a z ústředí Církve představují lidi, kteří souhlasili s tím, že je navštíví zástupci Církve, aby jim doručili nějaký materiál (například Bibli nebo Knihu Mormonovu) a aby je učili o Církvi. Misionáři mají pohlížet na tyto příležitosti k výuce jako na posvátnou zodpovědnost.

Než navštívíte člověka uvedeného v doporučení, ujistěte se, že znáte materiál, o který požádal. Naplánujte si krátkou lekci, pomocí které byste tento materiál propojili s předáním poselství o znovuzřízení. V některých případech vás doporučení dovedou k dalším lidem, které Bůh připravuje. Jestliže lidé, které kontaktujete, nemají zájem, zeptejte se jich, zda neznají někoho, kdo by zájem mohl mít. Promluvte také s dalšími členy domácnosti a se sousedy. Každého z nich se zeptejte, kdo by ještě mohl mít zájem o vaše poselství. Možná jste byli dovedeni k tomuto člověku, protože někdo jiný v tomto domě nebo sousedství je na evangelium připraven.

Při práci s doporučeními pamatujte na to, že je třeba:

- kontaktovat uvedeného příjemce do 24 hodin.
- zavolat předem, je-li to možné, abyste si domluvili návštěvu. Není-li doma, zkuste to v jinou denní hodinu.
- doručit požadovaný materiál a připomenout příjemci, že požádal o vaši návštěvu. Pozvěte všechny členy domácnosti, aby vám naslouchali.
- učit poselství o znovuzřízení.
- předat takové výzvy, které posílí jejich víru v Krista.
- požádat o doporučení.
- domluvit si další návštěvu.
- naplánovat si, že po skončení návštěvy budete pracovat v tomto sousedství.
- promluvit se sousedy, pokud příjemce není doma.

Činnost: Studium se společníkem

Shromážděte všechna doporučení získaná ve vaší oblasti během posledního měsíce. Zjistěte, kteří lidé ještě nebyli kontaktováni, a navštívte je. Určete, kdo z těch, kteří již kontaktováni byli, má být navštíven znovu.

Rodinná historie

Rodinná historie neboli genealogie poskytuje další možnost, jak najít lidi, které byste mohli učit. Rodinná historie je nyní jedním z nejrozšířenějších koníčků na světě. Duch Eliášův vede miliony lidí po celém světě k tomu, aby vyhledávali své předky. Mnozí touží po silnějším poutu se svou širší rodinou. To může vést k touze najít spojení a identitu s Boží rodinou.

Poznámky

Zjistěte, jaké druhy zdrojů pro rodinou historii jsou ve vaší oblasti k dispozici. Například byste mohli pozvat lidi do místního střediska rodinné historie nebo je seznámit se členy, kteří jim mohou pomoci začít s vyhledáváním jejich linie předků. Když nabízíte tuto službu, nepotřebujete toho o rodinné historii příliš vědět, pomáhají-li vám v tom členové Církve. Ve většině oblastí světa žijí členové, kteří mohou druhým pomoci při vyhledávání jejich rodinných kořenů. Zapojte členy, aby se potenciální zájemci setkali s lidmi, kteří se s nimi mohou přátelit. Vysvětlete jim, že střediska rodinné historie poskytují bezplatné služby.

Při klepání na dveře byste mohli rozdávat lidem kartičky o rodinné historii, na nichž by bylo telefonní číslo místního střediska rodinné historie a nabídka bezplatné pomoci při počátečním vyhledávání rodinných kořenů. Za dva až tři dny se vraťte k těm, kterým jste kartičky dali. Podělte se o tyto kartičky také se zájemci, kteří je mohou dát svým přátelům a známým. Také je dobré nosit s sebou svůj osobní přehled čtyř generací jako příklad a ukázat ho například těm, kteří mají stejné příjmení jako vy.

Zvažte uskutečnění následujících námětů, které vám pomohou začít:

- Navštivte středisko rodinné historie, pokud ve vaší oblasti nějaké je.
- Proberte s biskupem a s radou sboru své přání nabídnout pomoc s rodinnou historií lidem, které denně potkáváte.
- Proberte s vedoucími sboru, jak nejlépe koordinovat toto úsilí:
 - Souhlasí biskup s tím, že byste nabízeli pomoc členů sboru?
 - Kterí členové sboru slouží ve středisku rodinné historie nebo mají zkušenosti s prací na rodinné historii?
 - Jak byste mohli tyto členy nejlépe požádat o pomoc?
 - Kdo vás může doprovázet při rozdávání přehledů rodokmenu nebo rodinných skupinových záznamů?

Přečtěte si následující příběh, který vyprávěl jeden starší misionář. Všimněte si, jakou roli hrála rodinná historie v obrácení manželského páru.

Mildred Schultzová byla oddanou členkou své církve. Proto nebylo divu, že když u ní misionáři zakleпали na dveře, neztrácela čas a ihned je pozvala dovnitř, aby je poučila o „pravdě“. Když ji misionáři učili, pravdy znovuzřízeného evangelia na ni zapůsobily a ona se dala pokřtít. Po celou dobu učebního procesu její manžel Frank odmítal naslouchat.

V této chvíli přicházím na scénu já. Starší nás představili sestře Schultzové. Pomohli jsme jí začít s rodokmenem a pak jsme ji pozvali, aby se s námi setkala ve středisku rodinné historie. V den našeho setkání se Frank zeptal, zda může jít s ní, aby také mohl hledat své předky. Samozřejmě, že Mildred byla touto šancí nadšena, a tak vyrazili do střediska spolu.

Starší si naplánovali, že se k nám později připojí. Než dorazili, ukázali jsme Frankovi a Mildred knižovnu a představili jsme jim sestru Wrightovou. Sestra Wrightová byla specialista na rodinnou historii a nabídla se, že pomůže najít údaje o Frankově otci. Našla jeho jméno v knize a také byla schopna poskytnout Frankovi mapu Německa, v níž mu ukázala rodiště jeho otce. Frank byl těmito

„Doufám, že budu svědkem toho, že zrušíme onu umělou hranici, kterou tak často vytváříme mezi misionářskou prací a chrámem a genealogickou prací, protože jde o totéž velké dílo vykoupení!“

– PRESIDENT SPENCER W. KIMBALL
 „THE THINGS OF ETERNITY – STAND WE IN
 JEOPARDY?“ ENSIGN, JAN. 1977, 3

objevy tak nadšen, že když přišli starší, pozval je na večeři, aby jim mohl ukázat fotografie a vyprávět o své rodinné historii. Duch Eliášův se dotkl jeho srdce a obměkčil ho a otevřel dveře pro evangelium, aby mohlo naplnit jeho život.

Toho večera Mildred přemítala, co by mohla říci, aby Frankovi pomohla mít o evangelium větší zájem. Napadla ji jedna otázka. „Franku,“ začala, „chceš se mnou být navždy, i po tom, až skončí tento život? Chceš mít věčnou rodinu?“ Rychle odpověděl: „Samozřejmě, že chci, Mildred. Co pro to mohu udělat?“ To byla otázka, za kterou se modlila. „Poslechni si, co říkají misionáři,“ odpověděla mu. Souhlasil. Když ho starší učili, vřelost poselství o znovuzřízení rozptýlila jeho pochyby a obavy. Bez váhání přijal pravdy, které mu misionáři sdělili. Přijal pozvání, aby se dal pokřtít. Od té doby jsou Frank a Mildred silní a aktivní členové Církve.

Frank a Mildred se usilovně snažili dokončit tuto práci, aby spásné obřady mohly být provedeny i pro jejich rodinu. Byl to nádherný den, když se dali pokřtít za členy své rodiny. V době, kdy bratr Schultz tuto práci v chrámu vykonával, se mu zdál sen o jeho otci. Uviděl otce na ranči, kde prožil své dětství. Otec stál na verandě u svého houpacího křesla, oblečený v bílém a s náručí otevřenou ke svému synovi. Frank se z tohoto snu probudil s pláčem. Poznal, že jeho otec přijal práci, kterou za něj vykonali.

Činnost: Studium se společníkem

- Co ovlivnilo Franka v tom, že se rozhodl dovolit misionářům, aby ho učili?
- Jak můžete práci na rodinné historii lépe propojit s Božím plánem pro rodiny?
- Jak využíváte rodinnou historii pro nacházení lidí? Jak můžete nabídnout informace o rodinné historii lidem, které denně potkáváte? Naplánujte si, jak začnete používat rodinnou historii jako významnější nástroj ve svém úsilí nacházet lidi.

Rodinná historie je mocný zdroj, který máte používat při nacházení těch, které Pán připravuje k přijetí znovuzřízeného evangelia. Modlete se o to, abyste si uvědomovali příležitosti, kdy můžete rodinnou historii použít při svém úsilí najít lidi. Lidé mají duchovní pocity nejčastěji tehdy, když hovoří o rodinách. Lidé také pociťují Ducha, když jsou učeni o nauce, kvůli níž vykonáváme práci na rodinné historii. Kromě toho se zlepšuje i udržení obrácených, jestliže jsou noví členové schopni vyhledávat své rodinné kořeny a vykonávat pro své předky posvátné obřady.

Studium písem

Co Pán znovuzřídil na zemi prostřednictvím Eliáše?

NaS 110:14–16
NaS 128:16–18

NaS 138:32–34

Malachiáš 4:5–6

Činnost: Osobní studium a studium se společníkem

V místním středisku rodinné historie si domluvte návštěvu se členem, jenž má s rodinnou historií zkušenosti. Při prohlídce střediska rodinné historie zjistíte, jaké služby tam jsou k dispozici. Zjistěte i další informace, jako například kdy je středisko otevřené, kdo v něm slouží a co můžete nabídnout těm, se kterými se denně stýkáte.

Vyzkoušejte si, jak budete těm, které potkáváte, pomoc s rodinnou historií nabízet. Naplánujte si, jak budete rodinnou historii nabízet při svém úsilí najít lidi.

Přečtěte si heslo „Práce na rodinné historii a genealogie“ v příručce *Věrní víře*, abyste práci na rodinné historii více porozuměli. Do studijního deníku si запиšte, čemu jste se naučili.

Dřívější zájemci

Dřívější zájemci jsou cenným zdrojem pro nacházení lidí, které byste mohli učít. Lidé se přestávají o církev zajímat z mnoha příčin. Stává se to například proto, že misionáři jsou přesunuti, zájemci odjedou na dovolenou, misionáři je přestanou navštěvovat, i když zájemci jejich návštěvu stále očekávají, nebo že si zájemci myslí, že je misionáři již nemožno naučit ničemu novému. Mnozí dřívější zájemci říkají, že by se s misionáři rádi setkali znovu.

Projděte si svou knihu oblasti a najděte v ní dřívější zájemce. S modlitbou se zamýšlejte nad informacemi z knihy oblasti ohledně toho, jak se zájemci poprvé setkali s církví, čemu byli učeni, jak reagovali a proč se přestali o evangelium zajímat. Jestliže byli do učení zapojeni členové a přátelili se se zájemci, zeptejte se členů, co si o tom pamatují. Na základě těchto informací si naplánujte, že s těmito zájemci znovu navážete kontakt.

Jestliže se někdo, koho učíte, rozhodne přestat o evangelium zajímat, zaznamenejte do knihy oblasti informace, jež pomohou misionářům, kteří ho budou kontaktovat v budoucnosti.

Při čtení následujících zkušeností uvažujte o tom, jaká moc spočívá v kontaktování dřívějších zájemců.

K mému velikému údivu jsem byl povolán, abych pracoval ve stejné misi, v níž před rokem sloužila má starší sestra. Po několika měsících v misijním poli jsem byl přesunut do jedné z oblastí, kde sestra sloužila. Když se sestra dozvěděla o mém přesunu, napsala mi a požádala mě, abych navštívil rodinu, kterou tehdy se společníci učily. Napsala mi o lásce a blízkosti, které ve vztazích s Normanovými pociťovala, a o tom, jak byla zklamaná, když se přestali o církev zajímat.

Se společníkem jsme Normanovy vyhledali a dostalo se nám od nich vřelého přijetí. Přijali naši výzvu, aby znovu vyslechli znovuzřízené evangelium. Nejsm si jist, proč to bylo tentokrát jiné, avšak nyní byli naprosto připraveni naše poselství přijmout. Celá rodina se dala pokřtít a konfirmovat.

Po této zkušenosti jsem se začal zajímat o další dřívější zájemce, se kterými sestra pracovala. Říkal jsem si: „Jestliže to fungovalo u Normanových, možná to bude fungovat i u jiných lidí, které sestra učila.“ Rozhodl jsem se, že jí napíši o svém nápadu kontaktovat lidi, které předtím učila. Prošla si deník a poslala mi jména dalších dřívějších zájemců v oblasti.

Se společníkem jsme pak následující týden strávili tím, že jsme tyto lidi kontaktovali. K naší radosti téměř polovina z nich přijala nabídku vyslechnout si znovuzřízené evangelium znovu. Několik lidí z této skupiny se dalo pokřtít a konfirmovat. Při setkáních s těmito dřívějšími zájemci jsme se také ptali na doporučení na jejich přátele a známé, kteří by mohli mít o naše poselství zájem. Díky tomu jsme našli další lidi, které jsme mohli učít. Bylo to to nejživější období mé misie.



© 1990 Del Parson. Nakopírujte.

Činnost: Studium se společníkem

- Ve své knize oblasti najděte všechny dřívější zájemce.
- Naplánujte si, jak jich co nejvíce zkontaktujete během následujících 24 hodin.

Nacházení pomocí vlastního úsilí

Usilujte o posílení své víry, že Bůh připravuje své děti, aby přijaly poselství o znovuzřízení. Budete-li pod vedením Ducha Svatého dělat vše, co je ve vašich silách, abyste našli lidi, které byste mohli učit, Pán vám tyto lidi přivede do cesty.

Existuje mnoho vhodných způsobů, jak najít ty, kteří jsou připravováni na znovuzřízené evangelium. Bude nutné, abyste dělali vše, co je ve vašich silách, abyste byli přivedeni do cesty těm, kteří jsou připravováni. Misionáři zjišťují, že následující náměty jim umožňují nacházet pomocí vlastního úsilí lidi, které by mohli učit. Až si budete procházet tento seznam, naplánujte si, jak vyzkoušíte některé nápady, které jsou pro vás nové. Tento seznam je pro vás také výchozím bodem pro vymýšlení dalších vhodných způsobů, jak nacházet lidi.

- Ve spolupráci s biskupem a radou sboru vyhledejte a kontaktujte lidi, kterým se nedávno narodilo miminko, kteří se do oblasti nedávno přistěhovali nebo kteří měli úmrtí v rodině.
- Vyhledávejte příležitosti k nabídnutí jednoduché služby.
- Učte členy – aktivní, méně aktivní, nedávno obrácené i částečně členské rodiny – poselství o znovuzřízení. Požádejte je, aby vás představili lidem, které byste mohli učit.
- Zorganizujte pro členy setkání, na něž mohou přivést své přátele nebo na němž můžete učit evangelium a požádat o doporučení.
- Nabídněte, že lidi naučíte, jak pořádat rodinné domácí večery.
- Nabídněte těm, které potkáte, že je provedete místním sborovým domem.
- Nabídněte jim, že jim zajistíte schůzku s biskupem.
- Vyzvěte k návštěvě internetové stránky www.mormon.org.
- Zorganizujte kurz studia evangelia.
- Vyučujte angličtinu jako cizí jazyk.
- Nabídněte lidem odpovídajícího věku, aby navštěvovali seminář nebo institut.
- Chodte dům od domu nebo mluvte s lidmi na ulicích.
- Používejte materiály, jako jsou kartičky na rozdávání, DVD, videokazety a brožury.
- Ptejte se na doporučení svých stávajících zájemců, dřívějších zájemců, méně aktivních členů, perspektivních starších a každého, s kým se setkáte.
- S místními zástupci Církve pro veřejné záležitosti úzce spolupracujte na vytváření příležitostí pro publikování článků v místním tisku o vaší misionářské službě.
- Zvěte lidi na církevní shromáždění, akce a dny otevřených dveří.
- Zvěte lidi na křestní shromáždění. Představují pro zájemce skvělou příležitost, jak se seznámit s Církví a jak pocítit vliv Ducha.



Poznámky

Čiňte dobro

Vaše víra, že najdete lidi, které byste mohli učit, se projevuje vašimi činy. Spasitel během své smrtelné služby „[přijal] způsob služebníka“ (Filipenským 2:7). „Chodil, dobře čině“ (Skutkové apoštolů 10:38) a „káže evangelium“ (Matouš 4:23). Budete-li se řídit tímto příkladem, najdete ty, kteří vás přijmou.

Díky službě se mocným a inspirujícím způsobem setkáváte s těmi, kteří jsou připraveni na znovuzřízené evangelium. Vaše dobré skutky lidem pomohou poznat, že jste služebníci Boží, a povedou vás k příležitostem učit znovuzřízenému evangelium.

Mnoho zkušeností se službou, které misionáři získali před misí, se týkalo plánovaných „projektů služby“, jako je pomoc při stěhování, služba na církevní farmě nebo práce na zahradě. Jako misionáři budete nabízet takovouto plánovanou službu každý týden (další informace viz *Příručka misionáře*).

Druh služby popsany v tomto oddíle se zaměřuje na neplánované příležitosti.

Tento druh služby vyžaduje naslouchat Duchu, abyste rozpoznali příležitosti pro malé, jednoduché skutky laskavosti, které můžete nabízet Božím dětem. Každý den se modlete o příležitosti dělat dobro a všimněte si jich. Budete-li se snažit činit dobro, přivede vás to k lidem, kteří jsou připravováni na znovuzřízené evangelium.

Při četbě následujícího vyprávění si všimněte, jak misionáři „činili dobro“ a kázali evangelium.

Pablo chodil na naše lekce angličtiny pravidelně každý týden. Byl to pán v penzi, který se učil anglicky proto, aby neměl stále na mysli jen starosti s nemocnou manželkou. Najednou přestal chodit. Nikdo nevěděl proč. Asi za měsíc přišel znovu. Vypadal jinak. Zhubnul a vypadal sklesle. Do výuky se už nezapojoval jako předtím a odešel domů dříve, než jsme s ním stačili promluvit.

Během následujícího týdne jsme se se společně modlili, aby Pablo na angličtinu zase přišel a abychom si s ním mohli promluvit. Naše modlitby se vyplnily a on na další lekci opravdu přišel. Když jsme s ním po lekci mluvili, řekl nám, že manželka zemřela. Vyprávěl nám něco málo o té zkušenosti a my jsme mu vyjádřili soustrast. Řekli jsme mu, že bychom mu chtěli pomoci poznat, jak se může s manželkou opět setkat. Zvedl hlavu, podíval se mi do očí a se slzami hněvu a smutku řekl: „Jestliže mi opravdu chcete pomoci, přijďte ke mně domů a pomozte mi dát život zase do pořádku. To misionáři přece dělají, ne? Potřebuji pomoc s tím, abych dal dům a své záležitosti zase do pořádku.“

Pablova slova nás překvapila a zahanbila. Nabídl jsme mu pomoc s čímkoli, co bude potřebovat. Myslím, že právě tehdy začal důvěřovat našim záměrům. Požádal nás, abychom k němu přišli následujícího dne a pomohli mu prořezat stromy. V určenou dobu jsme k němu přišli a pustili jsme se s ním do práce. Během měsíců, kdy se staral o manželkou, neměl čas na různé práce na zahradě a v domě. Bylo tam spousta práce pro



*„Chcete být šťastní?
Zapomeňte na sebe a
ztraťte sami sebe v této
velké věci. Svě úsilí
věnujte pomáhání lidem...
Stůjte výše, pozvedejte ty,
jimž slábnou kolena,
zvedejte paže, které
poklesly. Žijte podle
evangelia Ježíše Krista.“*

– PRESIDENT GORDON B. HINCKLEY
TEACHINGS OF GORDON B. HINCKLEY, 597.

nás pro všechny. Začali jsme mu takto sloužit každý týden. Prořezávali jsme stromy, pleli jsme záhony a česali jsme ovoce. Učit jsme ho však nezačali – kdykoli jsme se o to pokusili, rychle náš rozhovor ukončil. Nejvíce mu vyhovovalo, když jsme si povídali o jeho životě a rodině. Většinu času jsme jen naslouchali.

Asi po měsíci a půl nás Pablo překvapil otázkou: „Opravdu manželku opět uvidím?“ Radostně jsme mu odpověděli, že ano. Vydali jsme mu svědectví o věčných rodinách a snažili jsme se co nejlépe zodpovědět jeho otázky.

Učili jsme Pabla plánu spasení. Tato nauka ho dojala. Než jsme odešli, měl pro nás ještě celý seznam otázek, na které chtěl od nás odpověď, jako například: „Bude mít manželka tělo, až ji opět uvidím?“ a „Budeme zbaveni nemocí a bolestí?“ Odpověděli jsme mu na otázky a domluvili jsme si s ním další schůzku, na níž bychom diskutovali o znovuzřízení evangelium Ježíše Krista.

Pablovo vzezření se brzy opět změnilo. Častěji se usmíval a zdálo se, že je klidnější. Bylo to tím, že „[doufal] v lepší svět“ (Eter 12:4). Naše služba mu pomohla důvěřovat tomu, čemu jsme učili.

Činnost: Osobní studium nebo studium se společníkem

- Jak misionáři v tomto příběhu „činili dobro“?
- Jakou roli hrála služba v Pablově rozhodnutí, že se bude učit evangelium?
- Hledáte v průběhu každého dne příležitosti činit dobro? Můžete se v této oblasti zlepšit?

Napište si do studijního deníku nebo diskutujte se společníkem o tom, jak můžete v průběhu dne činit více dobra, abyste tak našli více lidí, které byste mohli učit.

Věřte, že lidé, již jsou připravováni na přijetí poselství o znovuzřízení, vám budou přivedeni do cesty. Bůh také přivede vás tam, kde vaše dobré skutky a dobrá slova připraví lidi na přijetí misionářů a členů Církve. Při veškerém úsilí nacházet se modlete o příležitosti ke službě, pomoci a pozvedání druhých a tyto příležitosti vyhledávejte. Při službě mluvte se všemi lidmi, se kterými se setkáte. Mějte víru, že dokážete sdílet znovuzřízené evangelium.

Ať budete sloužit jakýmkoli způsobem, máte to dělat proto, že své bratry a sestry máte rádi, a proto doufejte, modlete se a mějte upřímnou touhu učit je znovuzřízenému evangelium.



Pokyny

Při svém úsilí činit dobro pamatujte na následující pokyny:

- Zůstaňte se svým společníkem.
- Zachovávejte posvátný charakter svého povolání.
- Dodržujte misionářská pravidla a nedávejte ani nepoužívejte své peníze.
- Pokyny ohledně pravidelné týdenní služby obci viz vaše *Příručka misionáře*.

Studium písem

Jakou roli hrála služba ve Spasitelově životě?

3. Nefi 17:7, 21

Matouš 9:1–8

Jan 4:46–54

Matouš 8:1–4

Marek 1:21–28

Jakou roli hrála služba v Ammonově a Aronově misii?

Alma 17:19–25

Alma 18:8–10

Alma 22:3

O co vás Pán žádá?

3. Nefi 27:21

Žádné úsilí není zbytečné

Jestliže se lidé rozhodnou, že se o znovuzřízené evangelium nebudou zajímat, vaše práce není zmařena. Vaše vytrvalá snaha sloužit co největšímu počtu lidí a učit je je jedním ze způsobů, jak Bůh své děti připravuje na to, aby jednou Jeho služebníky přijaly. Často svým dětem podává pomocnou ruku prostřednictvím vás. I když lidé příležitost poznat evangelium nepřijímají, vaše služba a slova jsou důkazem toho, že Bůh je má rád, a mohou zasadit semínka, která budou sklizena budoucími misionáři a členy Církve.

Když lidé evangelium nepřijímají, nebuďte sklíčení. Pozvedli jste varovný hlas. Poskytli jste jim jasnou volbu. Kristovi učedníci pociťují zármutek, když se lidé rozhodnou, že nebudou činit pokání, ale uchovávají si vizi toho, kdo jsou a co dělají. Nadále postupují pilně vpřed.

Zapamatujte si

- Budujte Církev tím, že budete nacházet „ty, kdož jsou ochotni vás přijmouti“ (NaS 42:8).
- Když nacházíte lidi, usilujte o Ducha a následujte Ho.
- Lidé ve vaší oblasti jsou připravováni na přijetí znovuzřízeného evangelia.
- Členové Církve – aktivní, méně aktivní, perspektivní starší a nově obrácení – jsou nejlepším zdrojem pro nacházení lidí, které byste mohli učit, pokřtít a konfirmovat.
- Vytvořte si silný vztah s biskupem a se členy.
- Učte, když nacházíte, nacházejte, když učíte.
- Buďte vnímaví k neplánovaným příležitostem nacházet lidi.
- Modlete se o možnosti činit dobro a kázat poselství o znovuzřízení evangelia Ježíše Krista.
- Je mnoho způsobů, jak najít lidi, které byste mohli učit. Nesoustřeďujte se pouze na jeden nebo dva postupy.

Náměty pro studium a uplatnění

Poznámky

Osobní studium

- Přečtěte si následující dopis, který jedna misionářka napsala rodičům: „V autobuse jsem učila jednu skvělou paní. Vracely jsme se ze schůzky okrsku a já jsem si sedla na jediné volné místo, abych si přečetla poštu. Samozřejmě jsem nejprve otevřela váš dopis s fotkami malého Evana. Všimla jsem si, že oči vedle mě se na fotografie také dívají, a tak jsem se tam podívala a pohlédla jsem do očí jedné starší ženy. Pousmála se na mě a podívala se z okna. Pak zavřela oči, jako by usínala. Modlila jsem se: ‚Nebeský Otče, chtěla bych s ní mluvit. Pomoz mi prosím.‘ Za chvíli otevřela oči a posadila se rovně a rychle řekla: ‚Ten je roztomilý, že?‘ Ukázala jsem jí Evanovy fotografie a začala jsem si s ní povídat o rodinách. Zeptala jsem se jí na její děti a jí vstoupily do očí slzy a vyprávěla mi o tom, jak jí dcera nesnáší a nechce se s ní stýkat. Plakala a já jsem plakala s ní. Řekla jsem jí o plánu spásy a o tom, že jí Nebeský Otec zná a ví, čím prochází. Plakala jsem a řekla jsem jí, že vím, že jí dcera má ráda, protože jsem dcera matky, která mě má ráda, a já mám ráda ji. Vysvětlila jsem jí, že lidé se někdy špatně rozhodují a že její dcera může jednat svobodně. S úsměvem mi řekla: ‚Vaší matce se po vás jistě stýská a už vás nikam nepustí, až vás zase uvidí.‘ Poděkovala mi, že jsem si s ní popovídala, a dala mi svou adresu, abychom se s ní mohly podělit o evangelium. Když vystupovala z autobusu, řekla: ‚Nasedla jsem na špatný autobus, ale nevystoupila jsem. Nikdo si vedle mě nesesl, dokud jste nepřišla vy... a podívejte se, co se stalo.‘ Boží plán je dokonalý!“

Jakých zásad z této kapitoly jste si v tomto vyprávění všimli? Projděte si znovu tuto lekci a запиšte si je do studijního deníku. Které z těchto zásad se dnes můžete pokusit uplatnit?

- Přečtěte Jana 15:12–13; 21:15–17; 1. Tessalonicenským 2 a Mosiáše 18:8–10. Jak dobře plníte svou zodpovědnost mít druhé rádi a sloužit jim? Jak se můžete zlepšit? Odpověď si запиšte do studijního deníku.
- Jak lidé poznají, že jste Pánovi služebníci? Při přemítání o této otázce si prostudujte Moroniho 7:3–5; Matouše 7:20; Jana 13:34–35. Myšlenky si запиšte do studijního deníku.
- Přečtěte si 3. Nefiho 18:31–32; Almu 8:16; Almu 24:7–8 a Almu 32:41. Zvažte, čemu tyto verše učí o práci s dřívějšími zájemci. Zaznamenejte si do studijního deníku, čemu jste se naučili, a poučte o tom svého společníka.

Studium se společníkem

- S pomocí plánovacího diáře si naplánujte setkání s nedávno obrácenými. Požádejte je, aby vám řekli, jak byli připravováni na evangelium. Zeptejte se například: Kdy jste se poprvé setkali s Církví? Co vás nakonec přesvědčilo, abyste se setkali s misionáři? Napište si do studijního deníku, čemu jste se naučili.
- Projděte si znovu všechna následující témata. Pomocí lekcí si připravte jednoduchý postup pro nacházení. Procvičte si, jak budete při nacházení každé téma učit a jak ho rychle propojíte se znovuzřížením.
 - Pocit, že potřebuji v životě více vedení a smyslu.
 - Přání přiblížit se více k Bohu.
 - Potřeba pomoci s důležitými rozhodnutími.
- Přečtěte si strany 66–68 v *Our Search for Happiness* a heslo „Práce na rodinné historii a genealogie“ v příručce *Věrní víře*, abyste lépe porozuměli nauce, na níž je založena práce na rodinné historii. Připravte si proslov o práci na rodinné historii a přednešte ho společníkovi.

Poznámky

- Představte si, že jste byli se společníkem přesunuti do nové oblasti. Zjistíte, že Kniha oblasti je v dobrém stavu, ale nemáte žádné zájemce. Co byste udělali, abyste co nejrychleji přidali lidi do okruhu těch, které učíte? Naplánujte si, jak dnes použijete některé z těchto námětů.
 - Mnozí misionáři a členové dosáhli úspěchu s následujícím námětem. Přečtěte si a prostudujte tento námět se společníkem.
 - Pomozte členům napsat si seznam přátel, příbuzných a známých, se kterými by mohli sdílet evangelium. Spolu se členy tento seznam projděte a pomozte jim s modlitbou vybrat někoho, koho by rádi připravili na to, aby si vyslechl evangelium.
 - Pomozte jim stanovit si den, do kdy budou a) pracovat na tom, aby se tato osoba nebo rodina připravila na to, že bude u nich doma vyučována, nebo b) se s nimi budou nějak jinak přátelit, aby je připravili. Stanovení data dává členům cíl a pomáhá jim projevit víru.
 - Pomozte jim naplánovat, co budou dělat od nynějška až do data, které si určili.
 - Průběžně se k nim vracujte a pravidelně je podporujte a povzbuzujte. Vyzvěte je, aby vám řekli o svých úspěších a obavách.
- Diskutujte o tom, jak můžete tento námět uplatnit v oblasti, v níž sloužíte.

Schůzky okrsku a konference zóny

- Přečtěte si oddíl „Nacházení pomocí vlastního úsilí“ a diskutujte o něm.
 - Diskutujte o tom, jak tyto náměty pomáhají misionářům najít lidi, které by mohli učit.
 - Na tabuli napište seznam dalších námětů pro nacházení lidí, které byste mohli učit. Vyzvěte misionáře, aby předvedli své náměty.
 - Vyzvěte misionáře, aby si stanovili osobní cíle pro zlepšení svého úsilí nacházet lidi.
- Napište seznam situací, při kterých nacházíte.
 - Každému misionáři zadejte jednu situaci. Dejte jim 5 minut, aby si rozmysleli, jak by učili poselství o znovuzřízení. Je-li třeba, odkažte je na lekci „Poselství o znovuzřízení evangelia Ježíše Krista“.
 - Zdůrazněte, že je důležité dodržet délku poselství tak, aby byla přiměřená situaci. Misionáři mohou například strávit více času učením v domově člena, než kdyby učili někoho v obchodě.
 - Podle toho, jak to čas dovolí, umožněte co nejvíce misionářům předvést, jak by učili poselství o znovuzřízení v zadané situaci.
- Učte zásadám uvedeným v oddíle „Učte, když nacházíte, nacházejte, když učíte“.
 - Všem misionářům zadejte, aby si připravili minutové poselství, o které by se mohli podělit, až budou nacházet lidi. Tato poselství mají být založena na nauce obsažené v misionářských lekcích.
 - Vyzvěte misionáře, aby si společně procvičili sdílení svých minutových poselství. Mohli byste předvést rozmanité situace, ve kterých lze nacházet – například učení v domově člena, učení u dveří, učení na chodníku nebo kontaktování doporučené osoby. Ať si misionáři procvičí učení ve všech těchto situacích.

President misie

- Ve své rodině buďte příkladem toho, jak pracuje člen–misionář. Dělte se o své zkušenosti s misionáři a se členy.
- Radte se s vedoucími kněžství, jak nejlépe mohou misionáři ve vaší misii nacházet lidi, které by mohli učit.
- Pořádejte misionářská setkání, na nichž můžete promlouvat k zájemcům z vaší misie. Při přípravě setkání spolupracujte s místními vedoucími kněžství, aby byla dostupná členům, kteří by na ně mohli přivést své přátele. Požádejte nedávno obrácené, aby na těchto setkáních před vaším proslovem vydali svědectví a vyprávěli o svém obrácení. V proslovu se zaměřte na poselství o znovuzřízení.
- Ukažte misionářům svůj přehled čtyř generací a vysvětlíte jim, jak ho využíváte při svém úsilí nacházet.
- Občas pracujte s misionáři a pomáhejte jim nacházet lidi, které by mohli učit.



Jak mohu zdokonalovat své učební dovednosti?

Poznámky

Vezměte v úvahu

- Jak mám učit z písem?
- Proč mám klást otázky, když učím?
- Jaký druh otázek mám pokládat?
- Jak mohu lépe naslouchat těm, které učím, a Duchu?
- Jak mohu pomáhat lidem zbavovat se obav?
- Jak mohu pomáhat druhým překonat zlovyky a závislosti?

Jste povoláni učit znovuzřízenému evangeliumu tolik lidí, kolik vás jich přijme. Výuka je ústředním bodem všeho, co děláte. Abyste učili s přesvědčující mocí, osvojujete si křesťanské vlastnosti, studujete misionářské lekce, zdokonalujete svou schopnost hovořit jazykem své misie a spoléháte na Ducha. Pán to prohlásil velmi prostě jako přikázání se zaslíbením:

„Neusiluj o to, abys oznamoval slovo mé, ale nejprve usiluj o to, abys slovo mé získal, a potom bude jazyk tvůj uvolněn; potom, budeš-li si slovo mé přát, budeš mít Ducha mého a slovo mé, ano, moc Boží k přesvědčování lidí.“ (NaS 11:21.)

„Ani nevěnujte předem myšlenku tomu, co budete říkati; ale neustále si v mysli ukládejte jako poklad slova života a v pravou hodinu vám bude dána ta část, jež bude odměřena každému člověku.“ (NaS 84:85.)

První předsednictvo a Kvorum dvanácti apoštolů prohlásilo: „Naším posláním je učit poselství znovuzřízeného evangelia takovým způsobem, aby to umožnilo Duchu vést misionáře i ty, kteří jsou učeni. Je nezbytné naučit se základním pojmům [z misionářských lekcí], avšak tyto [lekce] nemají být učeny ve stylu rutinní přednášky. Misionář má mít

volnost v tom, aby používal vlastní slova podle toho, jak jej nabádá Duch. Nemá diskuse recitovat z paměti, ale má mluvit ze srdce vlastními slovy. Může se odchýlit od daného pořádku lekcí a pronést to, k čemu je inspirován podle zájmu a potřeb daného zájemce. Má mluvit podle svého vlastního přesvědčení a svými vlastními slovy a má vydávat svědectví o pravdivosti toho, čemu učí.“ („Prohlášení o misionářské práci“, dopis Prvního předsednictva, 11. prosince 2002.)

Učte se spoléhat na Ducha, že vám sdělí, co máte říkat a co máte dělat. Studium, rozvojem a používáním učebních dovedností v této kapitole se stanete schopnějším nástrojem v rukou Pána. Duch bude používat poznání a dovednosti, které jste si osvojili, aby vám pomáhal učít mocněji. Kvalita a moc vaší výuky pomůže druhým, aby porozuměli tomu, jak je pro ně důležité znovuzřízené evangelium, a aby to pocítili. Jejich pochopení bude ovlivněno vaší osobní způsobilostí. Jejich pochopení také ovlivní to, jak dobře na ně zaměříte svou pozornost, jak dobře budete vysvětlovat evangelium, používat písmo, dělit se o své svědectví, pokládat otázky a vyzývat je k uzavírání a dodržování závazků.

Následujte Ducha

„Duch je ten nejdůležitější samostatný prvek v tomto díle. S Duchem zvelebujícím vaše povolání můžete pro Pána v misijním poli vykonat zázraky. Bez Ducha nikdy neuspějete *bez ohledu* na své talenty a schopnosti.“ (Ezra Taft Benson, seminář pro nové presidenty misí, 25. června 1986.)

Přizvěte Ducha

Níže uvedená doporučení vám pomohou přizvat do výuky Ducha:

- Modlete se.
- Používejte písmo.
- Vydávejte svědectví.
- Sdílejte si zkušenosti.
- Vyjadřujte svou lásku k Pánu i k druhým.

Jak začít s výukou

Prvních několik okamžiků se zájemci je velmi důležitých. Zájemci se musejí naučit vám důvěřovat. Svou první návštěvu zahajujte s vřelým, uctivým a upřímným přístupem. Položte několik prostých otázek, abyste poznali jejich náboženské pozadí a to, co od vaší návštěvy očekávají. Například se zeptejte: „Jakou roli ve vašem životě hraje náboženství?“ Nepokládejte však osobní otázky, které by jim mohly být nepříjemné.

Před zahájením požádejte všechny přítomné, aby se k vám připojili a zúčastnili se lekce. Požádejte je, aby vypnuli televizi a odstranili další rušivé zdroje, aby nic nepřekáželo Duchu Páně.

Vysvětlete, že byste každou lekci chtěli zahájit a zakončit modlitbou. Navrhněte, že pronesete úvodní modlitbu. Modlete se prostě ale vroucně, aby Pán požehnal ty, které učíte, v každé oblasti jejich života, a zejména aby mohli pocítit pravdivost toho, čemu budete učit.

Projevujte upřímný zájem a lásku zájemcům a víru v obračející moc evangelia (viz Moroni 7:43–48). Jak budete vedeni Duchem, můžete se svými zájemci hovořit například o níže uvedených myšlenkách:

- Protože Bůh je náš Nebeský Otec, všichni jsme bratři a sestry. Rádi bychom vás oslovovali jako bratry a sestry.

- Každý člověk, kterého učíme, má osobní problémy a obavy. Nehledě na to, jaké můžete mít potřeby nebo obavy, Spasitel a Jeho učení – Jeho evangelium – vám pomohou.
- Naše poselství vám umožní zlepšit kvalitu vašeho života. Pomůže vám zvládat problémy a výzvy, kterým v životě všichni čelíme.
- Naše poselství, které se soustředí na Ježíše Krista, má velkou hodnotu a důležitost.
- Všichni v životě děláme chyby, a tyto chyby vytvářejí pocity viny a hanby. Těchto pocitů se nelze zbavit bez pokání a odpuštění. Mohou být plně vyléčeny skrze Kristovo usmíření.
- Naše poselství nelze poznat celé najednou. Porozumění se dostaví po určitém čase prostřednictvím modlitby, studia, zkušeností a dodržování Božích přikázání.
- Máme slabosti jako každý. Možná neumíme příliš dobře jazyk nebo nedokážeme odpovědět na každou vaši otázku. Byli jsme ale povoláni prorokem Božím, abychom se podělili o to, co víme. Víme, že naše poselství je pravdivé.
- Povedeme vás, abyste pravdivost našeho poselství mohli poznat sami. Záleží na vás, zda toto poselství přijmete a budete podle něho jednat. Tudiž, budete-li mít nějaký dotaz, neváhejte a zeptejte se.
- Když se budete upřímně snažit porozumět našemu poselství, potkají vás možná nějaké zkoušky, ale Bůh vám pomůže.
- Když přijmete naše poselství, naučíte se, jak uzavírat smlouvy s Bohem (smlouva znamená slib). Naučíte se, jak uskutečnit změny, které uvedou váš život do většího souladu s Jeho učením. Budete chtít následovat učení Ježíše Krista a být pokřtěni příslušnou pravomocí (viz Jan 3:5).


Před výukou nauk obsažených v lekci můžete uvést prostý přehled toho, čemu budete učit. Pomozte lidem, aby viděli, že to pro ně osobně bude důležité. Mnozí zájemci, které učíte, byli připraveni Pánem (viz Alma 16:16–17). Když se na první schůzce navzájem podělíte o duchovní zkušenosti, poznají, že jste služebníci Páně.

Činnost: Studium se společníkem

Se svým společníkem procvičujte různé způsoby zahájení lekce za použití několika výše uvedených doporučení.

Přizpůsobte svou výuku, abyste vyhověli potřebám

Každý člověk, kterého učíte, je jedinečný. Každá rodina je jedinečná. I když neporozumíte všem jejich zájmům, úspěchům, potřebám a obavám, máte se snažit být vnímaví k jejich situaci. Všem lidem nejvíce pomůže, bez ohledu na potřeby nebo problémy, když přijmou evangelium a budou podle něj žít. Když budete naslouchat vnučutím Ducha, budete moci svou výuku aktuálně přizpůsobit.



Budete-li k tomu inspirováni, můžete pozměnit pořádek lekcí, abyste se přizpůsobili zájmům a potřebám zájemce. Pro výuku zásad jedné lekce můžete využít více než jednu schůzku a příležitostně můžete využít jedné schůzky k výuce obsahu dvou lekcí. Nebeský Otec zná své děti, a tak při výuce spoléhejte na inspiraci, která vás může nabádat k učinění takovýchto rozhodnutí. Modlete se o dar rozlišování a věnujte pozornost myšlenkám, které vás napadají, nebo pocitům týkajících se toho, čemu máte učit.

Svou výuku budete muset přizpůsobit, abyste věnovali větší pozornost těm závazkům, které je pro zájemce obtížnější dodržovat. Někdo může například snadno přijmout Knihu Mormonovu jako slovo Boží, zatímco někdo jiný může jen obtížně přijímat cokoli jiného než Bibli. Někdo se nedokáže jen tak vzdát kouření, ale zákon desátku přijímá ochotně.

Když plánujete, kdy učit jakou nauku, dobře zvažte, o kolik nových informací se podělíte. Učte takovým tempem, které je pro zájemce vhodné. Někteří budou postupovat rychleji nebo naopak pomaleji než druzí. Dbejte na to, abyste zájemci kladli dostatek otázek a pečlivě naslouchali jeho odpovědím, abyste měli správnou představu o tom, jak rychle a jak dobře se učí zásadám, se kterými ho seznamujete, a jak je uplatňuje.

Berte ohled na čas. Trvání většiny schůzek pro výuku nemá přesáhnout 45 minut. Návštěva pro výuku však může být ukončena třeba za 15 nebo 20 minut, je-li to třeba. Má-li zájemce na setkání s vámi pouhých 15 minut, přizpůsobte výuku, abyste tento limit dodrželi.

Důvěřujte slibu, že Duch vám dá „v pravou hodinu, ano, v pravou chvíli, co budete říkati“ (NaS 100:6).

Činnost: Osobní studium

Představte si, že jdete po ulici a zpozorujete staršího muže, jak se namáhavě snaží vhodit těžké pytle do kontejneru na odpad. Se společníkem mu pomůžete a on se v důsledku toho zeptá, kdo jste. Po krátkém rozhovoru vás zve k sobě domů a souhlasí s tím, že si vyslechne vaše poselství. Během počáteční konverzace vám řekne toto:

- Před rokem mu zemřela manželka a velice mu chybí.
- Snadno se unaví kvůli potížím se srdcem.
- Více než kdykoli předtím přemýšlí o tom, zda existuje Bůh.

Čemu byste ho mohli učit? Jak byste mohli svou výuku přizpůsobit, abyste co nejlépe uspokojili jeho potřeby a abyste mu pomohli zbavit se obav?

Studium písem

Co znamená dávat tu „část, jež bude odměřena každému člověku“?

Alma 29:8

NaS 84:85

Co Pán slíbil věrným misionářům?

NaS 68:2–4

NaS 100:5–8

Matouš 10:19–20

Se svým společníkem učte v jednotě

Pán přikázal: „Vy vyjdete v moci Ducha mého, kázající evangelium mé, dva a dva“ (NaS 42:6). Vaše výuka bude mocnější a zajímavější, když budete v jednotě spolupracovat se svým společníkem. Při každodenním plánování a studiu hovořte o tom, jak budete učit, abyste byli jednotní a učili jedním hlasem.

Vaše výuka bude mocnější, když se se svým společníkem budete střídat v přednášení krátkých úseků lekce. Vyvarujte se rutinnímu přednášení lekcí. Podporujte svého společníka nebo společníci vydáváním druhého svědectví o pravdách, o kterých on nebo ona svědčili. Když vás Duch nabádá, abyste něco řekli, řiďte se svými dojmy. Jako společníci buďte připraveni kdykoli umožnit druhému, aby mluvil, abyste nebránili Duchu v Jeho vedení. Když hovoříte, udržujte se zájmem kontakt očima. Když nehovoříte, modlete se za svého společníka a pečlivě sledujte zájemcovy reakce.



Poznámky

Studium písem

Jak se společníci vzájemně podporují?

Alma 12:1

NaS 42:6

NaS 52:9–10

Vyzvěte členy, aby vám pomohli s výukou

Kdykoli je to možné, vyzvěte členy, nejlépe nově obrácené členy, aby vám pomohli s výukou. Ideální je zapojit členy Církve, kteří dříve patřili ke stejné církvi jako zájemci. Ukažte členům kopii lekce a pohovořte s nimi o tom, čemu chcete, aby učili. Pohovořte si o tom, jak budete spolupracovat. Například požádejte členy, je-li to vhodné, aby se podělili o to, jak dokázali přijmout konkrétní zásadu v lekci, naučit se jí a žít podle ní. Požádejte je, aby vysvětlili, jak se rozhodli vstoupit do Církve. Když se členové zapojí do výuky, budou mít příležitost pocítit radost z misionářské služby. Tímto způsobem zájemci také získají přátele. President Thomas S. Monson učil:

Během procesu výuky může zájemcům prospět síla svědectví manželského páru členů, který v nedávných letech podnikl krok ke křtu a členství. V Kanadské misii v Ontariu a Quebecu, kde naše rodina žila, když jsem byl prezidentem misie, jsme zjistili, že většina obyvatelstva patří ke třem převládajícím vírám – římskokatolické, anglikánské a ke Sjediněné církvi Kanady. V každém městě v misii jsme zařídili, aby pro každé toto vyznání byla misionářům, kteří učili nové zájemce, k dispozici nově pokřtěná rodina, aby takový členský pár mohl doprovázet dvojici misionářů třeba již při druhé nebo třetí návštěvě.

Umíte například docenit sílu svědectví bratra Williama Stonemana a jeho manželky, kteří přišli ze Sjediněné církve Kanady, když misionáři pracovali se členy Sjediněné církve Kanady? Bratr Stoneman, tiskař, říkal: „Když jsem vstupoval do Církve Ježíše Krista Svatých posledních dnů, byl jsem hlavním tiskařem Sjediněné církve. Přišel jsem o práci. Našel jsem ale lepší zaměstnání. A co více, našel jsem pravdu v její celistvosti. I vy můžete udělat takovou změnu. I vy se můžete rozhodnout stejně. Co kdybychom se pro vás v neděli ráno zastavili, abychom mohli na shromáždění sedět vedle sebe? Potom sami uslyšíte a ucítíte, o čem hovoříme. My budeme přímo po vašem boku.“

Anthony a Edith Belgliovi se stali podobným přátelským párem pro lidi s římskokatolickými kořeny. Výsledek byl stejný. Je to možné. A takovito obrácení zůstanou obrácenými. A navíc, ty manželské páry, které se rozhodly plnit toto pověření, zapustily své kořeny do půdy evangelia ještě hlouběji. Jak bratr Stoneman, tak bratr Belglio byli vysvěceni patriarchy. Spojené úsilí členů a misionářů při této specifické spolupráci přineslo hojnou sklizeň drahocenných duší (misionářské satelitní školení, 25. dubna 2003).

Činnost: Osobní studium

Představte si, že jste si s novou rodinou dohodli první schůzku pro výuku lekce a že ji budete učit u členů doma. Rozhodněte se, jak byste připravili každého z níže uvedených členů, aby vám pomohl s výukou:

- Misionář sboru, který se nedávno vrátil z misie na plný úvazek
- Kněz
- Nedávno obrácený člen
- Biskup

Používejte písma

Standardní díla Církve jsou základními zdroji pro výuku znovuzřízeného evangelia Ježíše Krista. Můžete také používat slova žijících proroků. Je mnoho důvodů, proč je nezbytné používat písma jako základ výuky. Například:

- Pán a Jeho proroci nám nařídili to dělat (viz NaS 42:12, 56–58; 71:1). Prorok posledních dnů radil: „Slova Páně a způsob, jakým je Pán používá v Knize Mormonově,... máme dnes používat při výuce zásad evangelia.“ (Ezra Taft Benson, „The Book of Mormon and the Doctrine and Covenants,“ *Ensign*, May 1987, 84.)
- Písma zvou Ducha Svátého, aby se podílel na vaší výuce. Písma učí Božím slovu s mocí (viz Alma 31:5).
- Písma poskytují odpověď na velké otázky duše (viz 2. Nefi 32:3; Jakob 2:8).
- Písma dodávají vašemu učení autoritu a platnost, dokonce i v oblastech bez křesťanských tradic.

Vaše schopnost učit s mocí z písem pochází do velké míry z doby, kterou osobně věnujete jejich studiu. Když budete každý den hodovat na slovu, vaše schopnost učit z písem se zdokonalí. Kromě toho vaše výzvy ke studiu písem a přemítání o nich budou mocnější, protože sami děláte totéž ve svém životě. Pomozte lidem získat víru v písma – obzvláště v Knihu Mormonovu – jako ve zdroj zjevené pravdy. Když lidé začnou věřit písmům, budete jim moci lépe pomáhat správně porozumět nauce. Níže uvedená doporučení vám mohou pomoci.

Uved'te verš z písem. Popište stručně historické pozadí a kontext pasáže, kterou použijete. Vyzvěte zájemce, aby v pasáži našel konkrétní body. Když učíte lidi s omezenou znalostí písem, bude možná nutné začít popisem obsahu pasáže, a to slovy, kterým budou rozumět. Níže jsou uvedeny příklady, jak uvést verš z písem:



© Greg K. Olsen, Někopijnle

- „V Životopisu Josepha Smitha Joseph vlastními slovy vypravuje, co se mu přihodilo, když se odešel pomodlit do háje. Řekl: ‚Spatřil [jsem] sloup světla...‘“
- „V této pasáži prorok Alma učí chudé lidi, aby používali víru ve slovo Boží. Slovo Boží přirovnává k seménku, které lze zasadit do našeho srdce. Mohli byste prosím začít číst ve verši...?“

Přečtěte pasáž. Přečtěte verše nahlas nebo o to požádejte zájemce. Buďte ohleduplní k těm, kteří mají potíže se čtením. Je-li pro ně pasáž obtížně srozumitelná, přečtěte ji pečlivě s nimi a pomozte jim pochopit nejobtížnější body. Nebo jim dejte přečíst jednodušší pasáž. Mohli byste také vysvětlit obtížná slova nebo výrazy:

- „Jestliže pak komu z vás nedostává se moudrosti, žádejž jí od Boha, kterýž všechněm dává ochotně a neomlouvá [neomlouvá' znamená, že Bůh nebude obviňovat nebo hledat chyby], i budeť dána jemu.“ (Jakub 1:5.)

Některé pasáže z písem jsou jasné a nepotřebují žádné vysvětlení. U jiných se můžete zastavit, abyste vysvětlili přečtený text.

Uplatňujte verš z písem. „Vztahujte“ písma na sebe a na zájemce tak, že jim ukážete, jak se nás zásady v písmech týkají i dnes (viz 1. Nefi 19:23). Ukažte zájemcům, jak mohou tyto zásady uplatňovat ve svém životě. Budou-li to činit, poznají, že nauka je pravdivá. Vydejte svědectví o dané zásadě a slibte jim požehnání. Například:

- „Almovi lidé, stejně jako vy, nesli těžké břímě, téměř těžší než mohli unést. Když ale použili víru a ‚mocně volali k Bohu‘, On je posílil, aby mohli své těžkosti snášet, a potom je z jejich zkoušek vysvobodil. Vím, že právě tak, jako Bůh pomohl tomuto lidu, pomůže i vám ve vašich zkouškách, když...“
- „Almovy pokyny lidu u vod Mormonu platí i pro nás v dnešní době. Jendo, jste ochoten...?“

Lidé, které učíte, se budou velmi lišit ve svém náhledu na posvátné texty, ve znalosti Bible, v porozumění jazyku písem a v tom, jak hluboce věří, že Bible obsahuje Boží slovo. Pomozte všem zájemcům, aby si písem začali vážit. Efektivním používáním písem ve své výuce můžete zájemcům pomoci začít s vlastním studiem písem. Po každé návštěvě jim doporučte vybrané kapitoly nebo verše, které si mají přečíst. Můžete jim položit otázky, o kterých mají při četbě přemýšlet a o kterých s nimi můžete při příští schůzce hovořit. To je povzbudí ke každodennímu studiu písem u nich doma a k účasti na církevních shromážděních a třídách, kde se písma používají.

Kulturní náhledy na písma

Většina náboženství má posvátné texty neboli knihy písem, ale jejich používání a vnímání může být odlišné od toho, jak na písma nahlízejí členové Církve. Například bude možná nutné vysvětlit, že vaše zahrávání v písmech je důkazem vaší touhy porozumět učení písem a toto učení uplatňovat, a nikoli projevem neúcty. Pomozte těm, které učíte, pochopit, že standardní díla jsou důležitá, protože obsahují slovo Páně tak, jak je zapsali proroci Boží, a že je přijímáme jako pravdu.

Činnost: Studium se společníkem**Projděte si jednu z níže uvedených pasáží. Rozhodněte se, jak byste:**

- Uvedli pasáž.
- Poskytli informace o historickém pozadí a kontextu.
- Přečetli pasáž a vysvětlili její význam.
- Vysvětlili obtížná slova.
- Pomohli zájemcům, aby ji uplatňovali ve svém životě.

Titulní strana Knihy Mormonovy; 3. Nefi 11; Moroni 10:3–8; Jan 17:3; Římanům 8:16–17; 1. Korintským 15:29; Jakub 1:5; 1. Petr 3:19–20; Amos 3:7

Studium písem**Proč je důležité, abyste učili z písem?**

1. Nefi 19:23

NaS 20:7–12

2. Timoteovi 3:15–17

2. Nefi 4:15–16

Učte pro porozumění

Lidé jsou schopni lépe uvěřit poselství o znovuzřízení evangelia, když mu rozumějí. President James E. Faust řekl: „Studujte písma, přemýšlejte o nich a učte z nich, zejména Knihu Mormonovu a Nový zákon. Poznejte pravdu tak dobře, abyste ji mohli jasně hlásat. B. H. Roberts napsal: ‚Pravda, aby byla známa, musí být prohlášena, a čím jasnější a úplnější to prohlášení je, tím lepší příležitost bude mít Svatý Duch dosvědčit lidským duším, že dílo je pravdivé.‘ [New Witnesses for God, 3 vols. (1909), 2:vii.] Nemůžete obrátit lidi více, než nakolik jste obráceni vy sami.“ („What I Want My Son to Know before He Leaves on His Mission“, *Ensign*, May 1996, 41.)

Je vám přikázáno, abyste při své výuce rozmlouvali a vysvětlovali písma (NaS 68:1). *Vysvětlovat* znamená rozšiřovat vizi a jasněji objasňovat. *Vysvětlovat* evangelium znamená, že vysvětlujete význam nauk a pasáží z písem prostě a jasně a spoléháte na Ducha, aby vedl vaše slova. Volíte důstojný, ale přirozený jazyk, abyste lidem pomohli pochopit naukové zásady. Kladete otázky, abyste jim pomohli o zásadách přemýšlet a abyste zjistili, zda tomu, co učíte, rozumějí a zda to přijímají.

Na konci každé z prvních tří lekcí v kapitole 3 je uveden seznam slov, která ti, jež učíte, možná nebudou znát. Součástí výuky pro porozumění je dbát na to, abyste vysvětlili slova, výrazy a myšlenky, aby vám druzí lidé lépe rozuměli. Svou schopnost vysvětlovat evangelium můžete zdokonalovat tím, že:

- Porozumíte slovům, která používáte.
- Vysvětlíte slova, kterým druzí nemusejí rozumět. Mnoho slov, která popisují věci, jež mají pro členy Církve zvláštní význam, je jednoduše vysvětleno v publikacích Průvodce k písmům a *Věrní víře*.

„Skutečná inteligence člověka se projeví tím, že vezme téma, jež je samo o sobě tajemné a veliké, a odhalí ho a zjednoduší tak, aby mu mohlo porozumět i dítě.“

– PRESIDENT JOHN TAYLOR
THE GOSPEL KINGDOM, SEL. G. HOMER DURHAM (1943), 270

- Položíte lidem například takovéto otázky: „Víte, o čem hovoříme, když říkáme...?“ nebo „Můžete vlastními slovy převyprávět to, o čem jsme právě hovořili?“

Při studiu nauky v kapitole 3 si označte slova, o nichž si myslíte, že mohou být pro zájemce obtížně srozumitelná. Při výuce nauky v kapitole 3 si zapisujte slova, výrazy a myšlenky, které zájemci obtížně chápou. Tato slova vysvětlíte za použití výše uvedených zdrojů. Svě vysvětlení si vyzkoušejte se zájemci a nedávno obrácenými.

Studium písem

Proč máme nauky vysvětlovat nebo vykládat pečlivě?

Mosiáš 8:3

Alma 12:1

NaS 68:1–5

Mosiáš 27:35

3. Nefi 26:1

NaS 71:1

Jak se učíme? Proč je důležité odkrývat nebo odhalovat informace postupně?

2. Nefi 28:30

Mosiáš 2:9

NaS 98:11–12

Jakob 4:13

Proč je jednoduchost důležitá?

2. Nefi 25:4, 7, 28

Alma 13:23

Nehemiáš 8:8

2. Nefi 32:7

Jak komunikuje Pán se svými dětmi?

2. Nefi 31:3

NaS 1:24

Pokládejte otázky

Ježíš Kristus často kladl otázky, aby lidem pomohl přemýšlet o zásadách, kterým učil, a aby jim pomohl tyto zásady uplatňovat v životě. Jeho otázky podněcovaly myšlenky, zpytování duše a závazky.

Vhodné otázky vám pomohou pochopit zájmy, obavy nebo otázky, které mají druzí. Mohou obohatit vaši výuku, přizvat Ducha a pomoci vašim zájemcům, aby se učili.

Nevhodné otázky mohou zájemce naopak zastrašit, roztrpčit nebo urazit. Mohou také způsobit, že ztratíte nad výukou kontrolu. Snažte se klást otázky, které:

- Jsou prosté a snadno srozumitelné.
- Pomáhají lidem přemýšlet o tom, čemu učíte.
- Vám pomáhají poznat, jak dobře zájemce rozumí tomu, čemu učíte.
- Pomáhají lidem uplatňovat v životě to, čemu se učí.

Až ti, které učíte, budou na takové otázky odpovídat, pocítí, že mohou hovořit otevřeně. Vhodné otázky mohou vést zájemce k tomu, aby se vás ptali, když něčemu nerozumějí, když mají obavy nebo když chtějí vědět, co mají dělat. Vhodné otázky



Poznámky

mohou pomáhat těm, které učíte, aby se dělili o své pocity a aby přitom zjišťovali, že jejich svědectví roste. Efektivní otázka může vypadat například takto:

- Na co byste se chtěli zeptat v souvislosti s tím, čemu jsme vás učili?
- Věříte tomu, že Nebeský Otec vás má rád? Proč?
- Čím se někdy dopouštíte stejné chyby jako lidé v tomto příběhu?

Abyste těm, které učíte, pomohli připravit se odpovídat na otázky, můžete říci: „Až budu vysvětlovat význam svěcení dne sabatu, položte si otázku: ‚Co toto přikázání pro mne znamená?‘“ Vyvarujte se:

- Otázek, jež obsahují více než jednu myšlenku.
- Otázek, jež se týkají nauk, kterým jste ještě neučili.
- Otázek, jež nemají jasný záměr.
- Otázek, jež hraničí s vyslýcháním a jež se týkají věcí, do kterých vám nic není.

Kladení příliš mnoha otázek, zejména při první návštěvě, vyvolává dojem, že provádíte „výslech“. Nepožadujte po zájemcích, aby uváděli konkrétní odpovědi týkající se nepodstatných nebo zřejmých podrobností. To změní dobré prostředí pro výuku ve hru na hádanky. Když potřebujete konkrétní odpověď, je nejlepší zeptat se přímo na danou věc nebo informaci přednést nějakým jiným způsobem. Vyvarujte se otázek, které by mohly někoho uvést do rozpaků, pokud by neznal odpověď. Otázky jsou nejužitečnější, když jsou položeny poté, co jste učili a svědčili o nějaké klíčové zásadě. Níže jsou uvedeny příklady méně efektivních otázek:

- Kdo byl prvním prorokem? (Položena před výukou o dispensacích.)
- Jak nám uchovávání našeho těla v čistotě pomůže mít Ducha a ukáže, že jsme ochotni následovat proroka Božího? (Více než jedna myšlenka.)
- Je důležité znát Boží přikázání? (Odpověď ano-ne, také je příliš zřejmá.)
- Jaké dojmy ve vás vyvolává Kniha Mormonova? (Dříve než ji četli.)
- Co můžeme dělat každý den pro to, abychom se cítili blíže Bohu? (Neurčitá otázka usilující o určitou odpověď – modlit se.)
- Kdo byl dalším prorokem po Noémovi? (Jsou nuceni hádat.)

Naučte se klást otázky, ke kterým vás nabádá Duch. Správná otázka ve správný čas může velice pomoci těm, které učíte, aby poznali evangelium a pocítili Ducha. Podobně špatná otázka nebo otázka položená ve špatný čas může proces jejich učení narušit. Kladení vhodných otázek ve správný čas vyžaduje, abyste byli v souladu s Duchem, abyste naslouchali těm, které učíte, a abyste se soustředili po celou dobu výuky. Efektivní výuka může být velmi náročná a vyžaduje soustředění a úsilí ze strany vaší i vašeho společníka.



© 1985 Robert T. Barrett. Někopírujte.

Činnost: Osobní studium nebo studium se společníkem

Jaký vliv na zájemcův pokrok by mohlo mít, kdyby se nacházel v níže uvedených situacích a vy jste se o tom nikdy nedozvěděli?

- Spolupracovníci, kteří si pravidelně dělají legraci z duchovních věcí.
- Členové rodiny, kteří jsou pevnými členy jiné církve.
- Přátelé, kteří věří, že mormoni jsou nekřesťanská sekta.
- Duchovní zážitek při četbě Knihy Mormonovy.

Přemýšlejte o otázce, kterou byste položili, abyste se dozvěděli více o každé z výše uvedených situací. Své otázky si запиšte do studijního deníku. Hovořte se svým společníkem o tom, jak byste mohli zdokonalit otázky, které jste si oba během této činnosti zapsali.

Naslouchejte

Když pečlivě nasloucháte druhým, lépe jim porozumíte. Když poznají, že jejich myšlenky a pocity jsou pro vás důležité, s větší pravděpodobností budou vnímaví k vašemu učení, budou se dělit o osobní zážitky a budou činit závazky. Když budete naslouchat, budete moci svou výuku efektivněji přizpůsobit jejich potřebám a zájmům.

Naslouchejte zejména našeptávání Ducha. Když se s vámi druzí dělí o své pocity, mohou vás napadnout myšlenky nebo nápady, které jsou vnuknutím od Ducha. Budete také schopni porozumět tomu, co se druzí snaží vyjádřit.

Zatímco k vám druzí hovoří, vyvarujte se toho, abyste přemýšleli o tom, co řeknete. Dbejte na to, abyste se skutečně soustředili na člověka, který hovoří, a ne na rozmýšlení své odpovědi. Starší Jeffrey R. Holland učil: „Důležitější než mluvit je naslouchat. Tito lidé nejsou neživé objekty, které se skrývají za statistikou křtu. Jsou to děti Boží, naši bratři a sestry, a potřebují to, co máme my. Chovejte se přirozeně. Dávejte najevo upřímný zájem. Zeptejte se těchto přátel, na čem jim nejvíce záleží. Čeho si oni nejvíce váží nebo co je jim drahé. A pak naslouchejte. Pokud se naskytne vhodná příležitost, můžete se zeptat, čeho se obávají, po čem touží nebo co si myslí, že jim v životě schází. Slibuji vám, že něco z toho, co řeknou, *vždy* vyzdvihne nějakou pravdu evangelia, o které můžete vydat svědectví a ke které můžete nabídnout více... Pokud nasloucháme s láskou, nebudeme muset přemýšlet, co máme říci. Bude nám to dáno – prostřednictvím Ducha a prostřednictvím našich přátel.“ („Moji svědkové“, *Liahona*, červenec 2001, 15; kurzíva je v originále.)

Lidé také komunikují tím, jak sedí, výrazem svého obličeje, tím, co dělají rukama, tónem svého hlasu a pohyby očí. Všimněte si těchto nevyslovených poselství, pomohou vám pochopit pocity těch, které učíte. Uvědomujte si také řeč svého těla. Sami předávejte poselství o zájmu a nadšení tím, že upřímně nasloucháte.

Nebojte se ticha. Lidé často potřebují čas, aby se zamysleli nad otázkou a promysleli si odpověď nebo aby našli způsob, jak vyjádřit své pocity. Když položíte otázku, když se podělíte o duchovní zážitek nebo když lidé obtížně hledají slova, aby vyjádřili své pocity, mohlo by být vhodné, abyste se na chvíli odmlčeli. Dbejte na to, abyste lidem dali dost času na dokončení jejich myšlenky předtím, než zareagujete, a nepřerušujete je, dokud mluví.

Když máte pocit, že jste je správně pochopili, učiňte poznámku, která ukazuje, že rozumíte, například: „Takže vy říkáte, že _____. Je to tak?“ nebo „Pokud tomu rozumím správně, vy si myslíte, že _____.“ Když si nejste jisti, zda jste jim porozuměli, požádejte je, aby vám to vysvětlili.

Někteří lidé mají sklon při konverzaci dominovat a budou vám bránit ve výuce znovu-zřízeného evangelia. Budete se muset naučit taktně převzít nad takovou situací kontrolu. Například: „Vážíme si toho, co nám říkáte, ale toto je téma, o kterém bychom rádi hovořili později. Požádám svého společníka, aby si to zapsal, abychom to při některé další návštěvě nezapomněli probrat.“ Mějte na paměti toto: Lidem nejvíce pomůžete tím, že je budete učit evangeliu Ježíše Krista.

Když budete pozorně naslouchat, Duch vám pomůže poznat, co máte říkat. Naslouchání vyžaduje úsilí a koncentraci. Jeden misionář se podělil o níže uvedenou osobní zkušenost (jména byla pozměněna):

Se společníkem jsme učili rodinu Sanchezových. Bylo horko a děti dělaly velký hluk. Zeptal jsem se sestry Sanchezové na její četbu Knihy Mormonovy. Když začala mluvit, všiml jsem si, že jejich syn popadl zápisník mého společníka a pobíhal po místnosti a mával jím ve vzduchu. I když jsem se díval na sestru Sanchezovou, duchem jsem byl někde jinde. Pomyslel jsem si: „Je takové horko a ten chlapec se stále nechce uklidnit. To nebude fungovat.“ Jak moje mysl bloudila, povšiml jsem si, že sestra Sanchezová jen obtížně hledá slova. Na mysl mi přišlo jemně vnuknutí, abych naslouchal. Usilovně jsem se snažil nevnímat horko a hluk. Pečlivě jsem pozoroval její tvář, když hovořila. Podívala se na podlahu a potom opět na mého společníka a na mě. Její manžel se zoufale snažil utišit děti. Odmlčela se a potom chvějícím se hlasem řekla: „Udělala jsem to, o co jste žádali. Přečetla jsem si ty kapitoly, co jste chtěli, a modlila jsem se.“ Opět se odmlčela a podívala se dolů. Pohlédla na své děti a potom se její oči setkaly s mýma. „Dostala jsem odpověď,“ řekla s úsměvem a očima plnými slz. „Je to pravda, vím, že je to pravda.“ Místnost se naplnila Duchem. Se srdcem plným díky, že jsem naslouchal, jsem se usmál a řekl: „Ano, je to pravda.“

Činnost: Osobní studium nebo studium se společníkem

Až si přečtete výše uvedený příběh, запиšte si do studijního deníku odpovědi na níže uvedené otázky nebo o nich diskutujte se svým společníkem.

- Co se mohlo stát, kdyby měl misionář větší starost o své osobní pohodlí nebo o zápisník svého společníka?
- Jak byla tato zájemkyně požehnána díky tomu, že misionář naslouchal?

Odpovězte na níže uvedené otázky:

A = Nikdy
B = Někdy

C = Obvykle
D = Vždy

- Když hovořím s druhými, přemýšlím o podobných zkušenostech, o které bych se mohl podělit, místo abych pozorně naslouchal.
- Když mi druzí popisují své pocity, snažím se vcítit do jejich situace, abych viděl, jak bych se cítil já.
- Když učím zájemce, dělám si starosti s tím, co za chvíli řeknu nebo o čem budu učit.
- Trápí mě, když zájemci chtějí stále mluvit.
- Jen velmi obtížně sleduji nebo chápou, co se mi druzí snaží říci.
- Když učí můj společník, jsem duchem často úplně jinde.
- Rozčiluje mě, když mi někdo něco říká a druzí mu skáčou do řeči nebo rozptylují mou pozornost.
- Dostávám duchovní vnuknutí něco říci nebo něco udělat, ale ignoruji je.

Rozhodněte se, co můžete udělat pro to, abyste zdokonalili svou schopnost naslouchat.

Vytvořte si se zájemci dobrý vztah

Lidé zpravidla nechtějí říci něco hloupého, a tak někdy odpoví na vaše otázky tak, jak si myslí, že to chcete, místo aby vyjádřili své skutečné pocity. Snažte se s nimi navázat vztah, který jim dovolí, aby se s vámi bez zábran dělili o své pravé pocity.

Pomáhejte lidem zbavovat se obav

Někteří z těch, které budete učit, nebudou mít dostatek víry k dodržování závazků, jiní budou čelit protivenství a další ne vždy přijmou vše, co jim řeknete. Oni sami se budou muset rozhodnout, ale vy určitě budete chtít udělat vše pro to, abyste odpověděli na jejich otázky a pomohli jim zbavit se obav a překonat protivenství.

Lidské obavy jsou někdy jako ledovec. Nad hladinou je vidět pouze malá část. Tyto obavy mohou být složité a obtížně odstranitelné. Z tohoto důvodu je nutné, abyste se řídili Duchem a abyste reagovali způsobem, který je v dané situaci nejvhodnější. Modlete se o dar rozlišování a řiďte se svými dojmy. Nebeský Otec zná srdce a zkušenosti všech lidí (celý ledovec) a pomůže vám poznat, co je pro každého člověka nejlepší.

Když pomáháte druhým zbavit se obav, snažte se nejprve jejich obavám porozumět tím, že jim budete klást otázky a naslouchat. Spolehejte se na Ducha, že vám pomůže poznat, jak jim máte pomoci zbavit se obav. Například můžete použít verš z písem, který vysvětluje, že křest je skutečně nutný, nebo byste se mohli podělit o své svědectví o proroku Josephu Smithovi.

Obavy jsou často více společenskou než naukovou záležitostí. Zájemci se například mohou obávat, že pokud vstoupí do Církve, jejich rodině to bude vadit. Nebo se mohou obávat, že je odmítnou jejich přátelé v práci. Ať jsou jejich obavy jakékoli, součástí těchto obav mohou být i minulé zkušenosti nebo jiné vlivy, které neznáte. V mnoha případech vám mohou pomoci porozumět jejich obavám členové a díky jejich pomoci budete schopni zájemcům pomáhat se obav zbavit.

To, jak přistupovat k obavám zájemce, záleží na tom, o jaké obavy jde. Zjistěte, zda obavy pramení z toho, že zájemce nemá duchovní potvrzení o pravdě znovuzřízení, nebo z toho, že se nechce zavázat k životu podle nějaké pravdivé zásady. Když takto porozumíte příčině problému, pomůže vám to poznat, zda se máte zaměřit na svědectví nebo na závazek.



Nakopruje.

Poznámky

Činnost: Studium se společníkem

Vyberte si jednu výzvu k závazku, kterou sdělujete, když učíte lekce. Potom určete různé obavy, které by lidem mohly bránit v přijetí daného závazku nebo v jeho dodržování. Diskutujte o tom, jak můžete nejlépe pomoci lidem, kteří se snaží zbavit obav, a procvičujte si to.

Pokání a léčení závislosti

Pokání je duchovní proces, který v sobě zahrnuje pokoru, vyznání, náhradu a odvrácení se od hříchu. Je to trvalá změna myšlenek a skutků. V ideálním případě má být pokání z konkrétního hříchu nutné pouze jednou. Pokud je však hřích zopakován, pokání je k dispozici jako uzdravující prostředek (viz Mosiáš 26:30; Moroni 6:8; NaS 1:31–32).

Pokání může zahrnovat citový i fyzický proces. Lidé musejí upustit od nevhodného jednání, často soustavného a hluboce zakořeněného. Nežádoucí jednání musí být nahrazeno zdravým a vhodným jednáním.

Pokání i uzdravení proto může vyžadovat čas. Obrácení, a to i ti, kteří mají ty nejlepší úmysly, někdy na své cestě k větší sebekázi podléhají pokušení. V takovém případě nově obrácení při překonávání pokušení a činění úplného pokání spolupracují se svými vedoucími kněžství, a nikoli s misionáři.

Prostřednictvím křtu a konfirmace lidé obdrží dar Ducha Svatého, který posílí jejich schopnost tyto problémy překonávat. Křest a konfirmace však možná plně neodstraní citová a fyzická nutkání, jež nevhodné jednání doprovázejí. I když člověk může mít určitý počáteční úspěch, k učinění úplného pokání a k vyléčení možná bude zapotřebí dalšího citového uzdravení.

Činnost: Osobní studium nebo studium se společníkem

- Přemýšlejte o nějakém zájemci, nedávno obráceném členovi nebo méně aktivním členovi, který se snaží zbavit závislosti.
- Projděte si oddíly „Věra v Ježíše Krista“ a „Pokání“ z lekce „Evangelium Ježíše Krista“, která se nachází v kapitole 3.
- Čemu byste tohoto člověka mohli učít z této lekce a z této kapitoly, aby mu to pomohlo překonat závislost?
- Vytvořte plán lekce, kterou byste tomuto jedinci pomohli.

Pomáhejte zájemcům a nedávno obráceným porozumět pokání a léčbě závislosti

Možná bude nutné, abyste reagovali na otázky a obavy týkající se závislosti. Určitě také budete chtít pomoci lidem najít odpovědi na obtížné otázky, které s těmito problémy souvisejí. Níže uvedené náměty vám mohou pomoci:

- Podělte se o své svědectví o uzdravující moci evangelia, zejména usmíření (viz Alma 7:11–13).
- Vydejte svědectví, že pouze Bůh může vykonat zázrak duchovního uzdravení (viz Žalmy 147:3).
- Vysvětlete, že dar uzdravení se vztahuje jak na uzdravení těla, tak na uzdravení ducha.




Níže uvedené body představují některé základní kroky, které lidem pomáhají v procesu citového uzdravování. Je nutné:

- Rozpoznat problém a přiznat si ho. To vyžaduje pečlivé a čestné sebezpytování.
- Přiznat si, že toto jednání je škodlivé. Negativně působí na druhé a vyžaduje změnu.
- Být pokorný a pociťovat zármutek.
- Usilovat o odpuštění těch, kterým bylo ublíženo, a učit se odpouštět sám sobě.
- Upustit od závislého jednání a začít dělat to, co je zdravé a vhodné.
- Zůstat věrný – dodržovat smlouvy křtu, poskytovat službu, modlit se o pomoc Ducha Svátého a projevovat touhu dodržovat Boží přikázání.
- Rozumět tomu, že Pán má své děti rád vždy – i když chybují a poddávají se starým touhám. Pokání a cesta k uzdravení jsou vždy k dispozici.

Plán pro odstranění závislého chování

Zájemci a noví a méně aktivní členové se možná zeptají, co mohou udělat, aby se zbavili závislosti. Důvěřují vaší schopnosti poskytovat vedení a podporu. Níže uvedené náměty vám mohou pomoci:

- Požádejte je, aby si udělali seznam toho, která doba, která místa a kteří lidé prospívají jejich jednání. Potom si o seznamu pohovořte s jejich manželem nebo manželkou, biskupem, misionářem sboru nebo jiným důvěryhodným přítelem. Hovořte o tom, co musejí dělat, aby změnili to, co je na seznamu, nebo aby se tomu vyhnuli.
- Požádejte je, aby napsali, o co je jejich jednání připravuje nyní a o co je připraví v budoucnu, pokud nebude napraveno.
- Požádejte je, aby napsali, co mohou dělat pro to, aby se nevhodného jednání vyvarovali nebo aby sami sebe od tohoto jednání odradili. Mohou si například promluvit s manželkou nebo manželem, mohou zavolat biskupovi nebo příteli, mohou se věnovat cvičení nebo jakékoli jiné činnosti, která jim pomůže vyvarovat se pokušení.
- Povzbuzujte je, aby se pravidelně modlili, studovali písma, poslouchali povznášející hudbu a četli hodnotné knihy.
- Povzbuzujte je, aby usilovali o kněžské požehnání.
- Povzbuzujte je, aby byli i nadále aktivní v Církvi, která je zde proto, aby jim pomohla překonat jejich problémy a přiblížit se Pánu.
- Povzbuzujte je, aby navštěvovali vhodnou podpůrnou skupinu nebo aby vyhledali profesionální pomoc. V některých lokalitách jsou k dispozici Rodinné služby SPD.
- Povzbuzujte je, aby se nikdy nevzdávali! Pán jim pomůže, i když si to vyžádá nějaký čas.



Aktivní Svatí posledních dnů mohou nejlépe pomáhat novým členům, aby zůstali aktivními, tím, že budou jejich přáteli. Členové mají zájemcům a novým členům podávat

Poznámky

Poznámky

pomocnou ruku s vřelým a kladným přístupem. Zájemci a nově obrácení velmi ocení, když je členové s úsměvem pozdraví, když se jich upřímně zeptají na to, jak se jim daří, když si na shromáždění sednou vedle nich a když je pozvou na rodinnou večeři nebo na rodinný domácí večer.

Protože je pravděpodobné, že někteří závislosti opět podlehnou, vedoucí kněžství a členové nemají být šokováni nebo zklamáni, když se dozvědí, že se zájemce nebo nový člen potýká s těmito problémy. Mají v jedince projevovat důvěru a nemají ho odsuzovat, pokud se poddává dřívějším touhám. Mají to považovat za dočasný a pochopitelný nezdar. Odsuzování závislého zájemce nebo nového člena nikdy ničemu nepomůže a pravděpodobně povede ke ztrátě odvahy, selhání a neaktivitě. Nový obrácený, který náhle přestal chodit na shromáždění, možná podlehl dřívější závislosti a nyní se cítí nehodně a je sám sebou zklamáný. Okamžitá návštěva, která dodá povzbuzení a podporu, může člověku pomoci, aby uspěl. Členové mají slovem i skutkem projevovat, že obrácené přijímají (viz 3. Nefi 18:32).

Zůstat aktivním v Církvi a snažit se být věrný – to jsou ty nejdůležitější věci, které může kdokoli dělat pro to, aby překonal své problémy se závislostí.

Činnost: Osobní studium

Vzpomeňte si na nějaký svůj zvyk – na něco, co často a bezmyšlenkovitě děláte, například louskání prsty, narovnávání si brýlí, přejídání se nebo dlouhé vyspávání. Po celý den se snažte, abyste to ani jednou neudělali. Když se vám to podaří, snažte se bez toho obejít celý týden. O své zkušenosti si pohovořte se svým společníkem. Potom si zkuste představit, o kolik těžší je pro zájemce přemoci nějakou závislost, například závislost na tabáku nebo alkoholu.

Něco po sobě zanechte

Na závěr každé návštěvy pro výuku zanechte zájemcům něco, co si mohou v rámci přípravy na příští návštěvu přečíst a o čem mohou přemítat. Můžete jim zadat několik kapitol z Knihy Mormonovy. Můžete jim dát brožurku pojednávající o tom, čemu jste učili nebo čemu budete učit během příští návštěvy, nebo to může být jiná literatura nebo nějaký audiovizuální produkt. Mají-li přístup k internetu, povzbudte je, aby navštívili stránku www.mormon.org. Vždy mají dostat něco, o čem mohou přemýšlet, přemítat a o čem se mohou modlit. Na příští návštěvě to můžete využít jako úvodní téma diskuse.

Činnost: Studium se společníkem

Projděte si materiály, které byste mohli zájemcům zanechat, včetně brožurek a audiovizuálních produktů. Potřebujete získat pro své zájemce jiné materiály? Do plánovacího diáře si запиšte seznam materiálů, které potřebujete objednat.

Přemýšlejte o každém zájemci, se kterým máte tento týden naplánovanou schůzku pro výuku. Jaké kapitoly v Knize Mormonově pro něj budou nejužitečnější? Co jiného by mu prospělo? Do oddílu Poznámky / Co udělat si v plánovacím diáři запиšte, co máte v úmyslu zajistit pro každého zájemce a co budete chtít připomenout nebo ověřit při příští návštěvě.

Učte znovuzřízenému evangeliu ty, kteří nemají křesťanské kořeny

Někteří lidé, které budete učit, možná nebudou věřit v Nebeského Otce a Ježíše Krista nebo nebudou mít křesťanské kořeny. Mnozí z nich však věří v něco posvátného, mají nějaké posvátné zvyky nebo uctívají nějaká posvátná místa. Je nezbytné, abyste jako služebníci Boží projevovali odpovídající úctu jejich náboženskému přesvědčení a tradicím. Nedělejte nic, co by projevovalo neúctu k tomu, co je pro ně důležité.

Možná si nebudete jisti, jak máte svou výuku přizpůsobit situaci těchto lidí. Pomůže vám, když budete mít na paměti, že všechny Boží děti, bez ohledu na své kořeny, musejí, pokud se mají obrátit, rozvíjet víru v Ježíše Krista, činit pokání, přijmout obřad křtu a konfirmace a vytrvat do konce skrze dodržování přikázání a poskytování služby. Zásady, které lidem pomáhají získat víru v Ježíše Krista, jsou stejné ve všech kulturách.

Můžete lidem pomoci získat správné pochopení Boha, který je naším Nebeským Otcem, a rozvíjet víru v Ježíše Krista tím, že jim místo toho, abyste jim jen slovy popsali povahu Boha, pomůžete prožít osobní duchovní zážitky. Toto správné porozumění můžete lidem pomoci získat například tehdy, když:

- Získají duchovní přesvědčení, že se Bůh Otec a Jeho Syn, Ježíš Kristus, zjevili proroku Josephu Smithovi.
- Uslyší vaši upřímnou výuku a svědectví o evangeliu, včetně toho, proč jste se rozhodli následovat Ježíše Krista.
- Často uslyší vás i druhé členy hovořit k Nebeskému Otci v prosté a srdečné modlitbě.
- Uslyší, jak vydáváte mocné svědectví.
- Se budou modlit, s vámi i sami.
- Poznají, co cítíte k písmům, když je čtete a hovoříte o nich.
- Budou každý den číst slovo Boží v písmech (zejména Knihu Mormonovu).
- Navštíví shromáždění, aby mohli vidět, jak uctíváme Pána.
- Se setkají se členy Církve, kteří jim mohou vysvětlit, jak uvěřili v Nebeského Otce a Ježíše Krista.
- Budou dodržovat přikázání

Tyto činnosti jsou přínosné pro všechny lidi, které učíte, ale jsou nezbytné při výuce těch, kteří nemají křesťanské kořeny, protože u nich je méně pravděpodobné, že tyto zkušenosti měli již dříve.

Mnozí obrácení, kteří neměli křesťanské kořeny, říkají, že nerozuměli většině z toho, co misionáři říkali, ale že pociťovali Ducha a chtěli dělat to, co misionáři požadovali. Musíte udělat vše, co je ve vašich silách, abyste zájemcům pomohli porozumět naukám evangelia. Buďte trpěliví a poskytujte podporu, protože lidem může nějaký čas trvat, než se naučí rozpoznávat a vyjadřovat své vnitřní pocity. Možná budete muset přizpůsobit tempo a hloubku své výuky, abyste jim pomohli porozumět. Při přípravě na výuku těch, kteří nemají křesťanské kořeny, vám mohou pomoci níže uvedená doporučení:

- Každou lekci nejprve stručně uveďte a po skončení výuky ji shrňte.
- Požádejte zájemce, aby vám řekli, čemu porozuměli a jaké měli zážitky.
- Věnujte čas tomu, abyste dobře vysvětlili hlavní slova a zásady. Ti, které učíte, možná nebudou znát mnohá slova, která při výuce použijete.
- Vracejte se k dříve probraným lekcím, abyste mohli nauku vyložit srozumitelněji. To může být nezbytné kdykoli v průběhu procesu výuky.

Příklady z písem

Písma obsahují příklady misionářů, kteří učili ty, již nevěřili v Boha nebo nerozuměli Jeho pravé povaze. Prostudujte si níže uvedené verše a potom vysvětlete svému společníkovi, jak tito misionáři pomohli lidem získat svědectví o tom, že Bůh existuje, nebo si to zapište do studijního deníku.

- Alma a Amulek (Alma 9–12; 15)
- Ammon a Aron (Alma 17–22)
- Alma (Alma 30)
- Alma a druzí (Alma 31–35)
- Pavel (Skutkové apoštolů 17:16–34)

Činnost: Studium se společníkem

Je-li to možné, najděte nějakého obráceného člena, který před setkáním s misionáři neznal křesťanské tradice. Domluvte si s ním setkání a zeptejte se ho na to, jak došlo k jeho obrácení. Například se můžete zeptat, co ho vedlo k tomu, aby uvěřil v Boha, kdy se poprvé modlil, kdy poprvé pocítil odpověď na modlitbu, jakou roli v jeho obrácení sehrála písma a jaké měl dojmy z návštěvy nedělního shromáždění. To, co se dozvíte, si zapište do studijního deníku.

Zapamatujte si

- Když budou lidé učeni znovuzřízenému evangeliu a budou podle něho žít, jejich potřeby budou uspokojeny.
- Každý den se svým společníkem plánujte a studujte, abyste byli jednotni a abyste učili jedním hlasem.
- Často se dělte o své svědectví.
- Písma, zejména Kniha Mormonova, jsou základními zdroji pro výuku.
- Modlete se o dar rozlišování, abyste poznali, kdy použít dovednosti popsané v této kapitole.

Náměty pro studium a uplatnění

Poznámky

Osobní studium

- Předpokládejte, že se nacházíte v níže uvedených situacích. Jak byste mohli použít zásady a dovednosti v této kapitole, abyste těmto lidem pomohli dále se rozvíjet? Naplánujte si, jak byste je uplatnili v každé situaci.
 - Když procházíte parkem, vidíte ženu a malého chlapce, jak osaměle sedí na lavičce. Žena pláče.
 - Dorazíte do domu zájemců, kteří se připravovali na křest, a ti vám řeknou, že se s vámi již nechtějí setkat.
 - Po sedmé se scházíte se zájemcem, kterého po dva roky učilo několik misionářů. Je vidět jen malý, pokud vůbec nějaký, pokrok.
 - Začínáte učit členskou rodinu poselství evangelia a oni říkají: „Již jsme požádali všechny své známé, aby se setkali s misionáři, ale všichni to odmítli.“
- Vyberte si jednu z misionářských lekcí. V každé hlavní zásadě určete jednu nebo dvě pasáže z písem. Procvičte si výuku z těchto pasáží, jak je popsáno v oddíle „Používejte písma“ této kapitoly.
- V průběhu několika týdnů si projděte Spasitelovo učení v evangeliích (Matouš, Marek, Lukáš, Jan) a ve 3. Nefim. Do studijního deníku si запиšte seznam otázek, které kladl. Porovnejte tyto otázky s těmi, které obvykle kladete vy.
- Přečtěte si příběh o Ammonovi a králi Lamonim v Almovi 18 a příběh o Aronovi v Almovi 22:4–18. Při čtení vyhledejte a popište, jak Ammon a Aron:
 - Následovali Ducha a učili s láskou.
 - Zahajovali výuku.
 - Přizpůsobovali svou výuku potřebám těch, které učili.
 - Vydávali svědectví.
 - Používali písma.
 - Kladli otázky, naslouchali a zbavovali druhé obav.
 - Povzbuzovali ty, které učili, k uzavírání závazků.
- Přemítejte o níže uvedeném prohlášení presidenta Harolda B. Lee, jež se týká výuky pro porozumění. Zhodnoťte, jak srozumitelně učíte naukám evangelia. To, čemu se naučíte, si запиšte do studijního deníku.

„Kéž se držíte kontextu písem a redukuje je na srozumitelné pojmy“ (*The Teachings of Harold B. Lee*, sel. Clyde J. Williams [1996], 444).

„Jako učitelé nejste vysílání, abyste učili nové nauce. Máte učit starým naukám, a to nejen tak jasně, aby je lidé pochopili, ale musíte učit naukám Církve tak jasně, aby je nikdo nemohl pochopit nesprávně“ (*The Teachings of Harold B. Lee*, 458).

Studium se společníkem

- Projděte si plán lekce, který jste si připravili na výuku nedávné lekce. Ke každé hlavní zásadě uvedené ve svém plánu si napište jednu otázku. Potom si své otázky projděte, abyste viděli, zda jsou v souladu s tím, čemu učí tato kapitola. Poté na každou otázku odpovězte, jako byste byli zájemci. Své otázky podle potřeby upravujte. Podělte se o ně se svým společníkem. Společně své otázky zhodnoťte.

Uvažujte o potřebách zájemce, kterého učíte. Pohovořte si o tom, jak by na vaše otázky mohl odpovědět. Diskutujte také o tom, jak tyto otázky mohou přivzvat Ducha a jak mohou pomoci zájemci naučit se evangelium.

Poznámky

- Přemýšlejte o každém svém novém zájemci. Pohovořte si o tom, co můžete dělat, abyste jim pomohli stát se postupujícími zájemci. Svě nápady si zapište do studijního deníku a odpovídající plán si zanešte do plánovacího diáře.

Schůzka okrsku a konference zóny

- Pozvěte členy nebo současné zájemce na svou schůzku. Vysvětlete jim, že chcete umožnit misionářům, aby se zdokonalili v předávání svého důležitého poselství. Vyberte nějakou lekci a nějakou dovednost. Požádejte misionáře, aby dvacet minut učili členy nebo zájemce vybrané lekci a zaměřovali se přitom na vybranou dovednost. Po dvaceti minutách je požádejte, aby se vystřídali. Poté, co měli misionáři příležitost učit, svolte skupinu dohromady a požádejte členy a zájemce, aby misionářům pověděli, co bylo neefektivnější, a aby jim navrhli jeden způsob, jak se mohou zlepšit.
- Přehrajte video s příklady misionářů, kteří učí nebo kontaktují. Vyberte nějakou dovednost a jako skupina diskutujte o tom, jak misionáři na videu uplatňovali zásady této dovednosti.
- Vyberte nějakou dovednost nebo nějakou její důležitou oblast a určete nauku nebo pasáž z písem, které tuto dovednost podporují. Učte misionáře naukovému základu této dovednosti.

President misie

- Příležitostně doprovázejte misionáře na jejich schůzkách pro výuku. Plánujte s nimi, jak se můžete do výuky zapojit.
- Povzbuzujte vedoucí kněžství, aby doprovázeli misionáře na jejich návštěvách pro výuku a poskytovali jim hodnocení jejich výkonu.
- Při výuce misionářů na konferencích zóny a během pohovorů názorně předvádějte efektivní používání písem, otázek a naslouchání.



Jak mám lidem pomáhat činit a dodržovat závazky?

Vezměte v úvahu

- Proč se mám zaměřit na vyzývání lidí k tomu, aby činili závazky?
- Jakou mají závazky souvislost s obrácením?
- Jak mohu vydat pokorné svědectví?
- Jaká požehnání mohu slíbit?
- Proč je důležité, abych průběžně kontroloval plnění závazků, které lidé učiní?

Sdělujte výzvy k závazkům

Jako misionáři toužíte po spáse duší (viz Mosiáš 28:3). Víte, že lidé mohou přijít ke Kristu a že mohou být spaseni jen pod podmínkou, že činí pokání (viz NaS 18:10–16). Jeden způsob, jak naplnit svou touhu, je hlásat pokání (viz Alma 5:49; NaS 15:6; 16:6) a směle vyzývat lidi, aby projevovali víru ku pokání, byli pokřtěni vodou a Duchem a věrně vytrvali až do konce (viz 3. Nefi 27:16–20; Mormon 7:10).

Závazek je nezbytnou součástí pokání. Učiníme rozhodnutí, kterým se zavážeme k určitému jednání, a potom se tímto rozhodnutím vytrvale řídíme. Když se lidé k něčemu skutečně zaváží, mají opravdový záměr, což znamená, že mají skutečně v úmyslu dělat to, k čemu se zavázali. Učiní pevné a upřímné rozhodnutí změnit se. Stávají se oddanými Kristu a zasvěcují se Jeho evangeliu. Dodržováním svých závazků „vpravdě skutky svými projevují, že přijali z Ducha Kristova na odpuštění hříchů svých“ (NaS 20:37). Když v rámci výuky žádáte zájemce, aby se zavázali, vyzýváte je tím k pokání.

Jeden z nejlepších způsobů, jak lidem pomáhat činit a dodržovat závazky, je sdělováním výzvy k závazku. Sdělování výzev k závazku a jejich průběžná kontrola jsou nezbytné, protože:

Poznámky

Poznámky

- Lidé se stávají obrácenými, když žijí podle zásad, kterým se učí (viz Jan 7:17), a když pociťují potvrzení Ducha, že to, co dělají, těší jejich Nebeského Otce.
- Pokání a změna budou lidem pomáhat překonávat překážky, zbavovat se hanby a viny a zažívat pokoj a radost z Božího odpuštění.
- Dodržování závazků připravuje lidi na uzavírání a dodržování posvátných smluv.



© 2001 Simon Dawey, Nekopruje.

Svou lásku k lidem a svou víru v Boží sliby můžete prokazovat průběžnou kontrolou, jejímž prostřednictvím jim budete pomáhat činit pokání a dodržovat jejich závazky.

Závazky požadované pro křest jsou uvedeny v prvních čtyřech lekcích. Závazky související s duchovním pokrokem po křtu a konfirmaci jsou uvedeny v 5. lekci. Buďte si neustále vědomi potřeby vyzývat lidi, aby dělali to, co bude posilovat jejich víru v Krista. Pamatujte na tyto zásady:

- Každá příležitost k nacházení – se členy, prostřednictvím doporučení nebo prostřednictvím osobního kontaktu – má vést k výzvě jednat, obvykle k výzvě dozvědět se více o poselství o znovuzřízení.
- Zřídka, pokud vůbec, máte hovořit s lidmi nebo je učit, aniž byste je vyzvali, aby učinili něco, co posílí jejich víru v Krista.
- Při výuce se zaměřujte alespoň na jeden závazek. Pokud lidem nesdělujete výzvu k těmto závazkům, nežádáte je, aby činili pokání a přišli ke Kristu.
- Když při studiu se společníkem připravujete lekci, kterou budete probírat, zvažte potřeby a stav každého zájemce a začleňte do svého plánu lekce alespoň jeden závazek.
- Během lekce můžete být inspirováni, abyste sdělili výzvy k jiným závazkům, než jste si naplánovali. Vždy vyzývejte lidi k pokání.
- Když lidem sdělujete výzvy k závazkům, buďte smělí a jistí (viz Alma 38:12). Smělost prokazuje vaši víru, že poslušnost přikázání Páně přináší požehnání.
- Není pravděpodobné, že by se lidé změnili, aniž by k tomu byli vyzváni.

Studium písem

Proč je tak velmi důležité sdělovat výzvy?

Alma 5:62

Moroni 7:13

Proč jsou závazky tak důležité?

2. Nefi 31

Alma 32:27

NaS 20:37

Mosiáš 2:41

NaS 14:7

Jan 7:17

Alma 7:14–16

Pokládejte přímé otázky

Výzva k závazku často přichází ve formě otázky, která vyžaduje za odpověď *ano* nebo *ne*. Výzvy mají být určité, přímé a jasné. Zvou nebo vedou lidi k rozhodnutí, jak budou jednat. Požadují po nich, aby učinili závazek a používali aktivní víru v zásady, kterým jste je učili.

Níže jsou uvedeny příklady dobrých výzev, po kterých následuje začátek slibu a svědectví:

- Přečtete si [3. Nefiho 11, Moroniho 10:3–5, tento leták] předtím, než vás zítra v sedm hodin večer navštívíme? Já vím, že když tak učiníte... Svědčím, že Kniha Mormonova je...
- Pomodlíte se a zeptáte se Boha, zda byl Joseph Smith prorok? Já vím, že až se budete modlit, Bůh vám... Já vím, že Joseph Smith byl prorok...
- Zúčastníte se s námi tuto neděli v devět hodin ráno shromáždění? Když tak učiníte, budete... Já vím, že Kristova Církev byla znovuzřízena...
- Začnete nyní žít podle zákona cudnosti, tak jak jsme jej vysvětlili? Když budete žít podle tohoto zákona,... Jako služebník Páně svědčím, že když žijeme cudně...
- Pozvete do pátku [jméno], aby se s námi setkal a začal se učit o evangeliu? Duch vám pomůže... Sdílení evangelia bude ve vašem životě požehnáním...
- Můžeme vás přijít navštívit domů a povědět vám více o tom, jak Bůh v naší době povolal proroka stejně tak, jako to dělal v dávných dobách? Když lépe pochopíte... , váš život získá hlubší smysl, větší vedení a vstoupí do něho větší pokoj. Svědčím, že Bůh znovu povolal...

Činnost: Osobní studium nebo studium se společníkem

Do studijního deníku si запиšte prostou, přímou a jasnou výzvu pro každý závazek z lekce. Pokud jste tuto činnost již dělali, zopakujte si ji a porovnejte své nové výzvy s jejich původními verzemi. Položte si otázku, zda se vaše schopnost sdělovat výzvy zlepšila.

Projděte si výzvy, které jste napsali se svým společníkem. U každé výzvy diskutujte o těchto otázkách:

- Vysvětluji při sdělování výzev požehnání, která Pán slíbil? Pokud ne, proč?
- Vyhýbám se sdělení této výzvy? Pokud ano, proč?
- Cítím se nepříjemně, když sděluji tuto výzvu? Jak se mohu zlepšit?
- Jak důležitá je tato výzva pro mě osobně?
- Jak často pamatuji na to, abych dělal průběžnou kontrolu u výzev, které jsem sdělil? Jak se mohu zlepšit?

Přemýšlejte o zájemcích nebo méně aktivních členech, které znáte, a procvičujte si sdělení těchto výzev, jako byste oslovoval tyto osoby.

Je-li to nutné, výzvy z vašeho plánu lekce upravte. Určete si konkrétní cíle, které budou pomáhat sdělovat výzvy v průběhu daného dne a týdne.

Slibujte lidem požehnání

Lidé potřebují důvod, aby změnili své myšlení a činy. Slíbená požehnání často poskytují mocnou motivaci poslouchat Boha. Když Pán dává příkázání, často nám za jeho dodržování

slibuje požehnání (viz NaS 130:20–21). Při přípravě lidí k poslušnosti určitého přikázání je učte, že:

- Budou-li žít podle přikázání, prokáží tím lásku k Bohu a Jeho Synu.
- Když jsou poslušni Božích přikázání, projevují tak svou důvěru, kterou v Boha vkládají.
- Na oplátku obdrží požehnání, která Bůh slíbil.

Když svědčíte o přikázání, hovořte o požehnáních, která jste sami obdrželi díky tomu, že jste podle něj žili. Slibte těm, které učíte, že se mohou těšit z podobných požehnání.

Když lidé usilují o dodržování závazku, požádejte je, aby hovořili o požehnáních, která jim Nebeský Otec dal. Ujistěte je, že i když jim v životě nastanou těžkosti, budou i nadále dostávat Boží požehnání, když budou poslušni Jeho vůle.

Studium písem

Co Pán říká o své touze žehnat nám?

Alma 37:17

NaS 1:37

NaS 76:5–10

Činnost: Osobní studium

Přečtěte si Nauku a smlouvy 82:10 a 130:20–21. Potom si prostudujte níže uvedené verše. Ve svém studijním deníku si udělejte dva sloupečky. Na jednu stranu si запиšte přikázání, která naleznete v každé pasáži. Na druhou stranu si запиšte slib za dodržování daného přikázání.

NaS 11:21

NaS 89:18–21

NaS 100:5–8

NaS 84:85

NaS 95:8–9

Malachiáš 3:10–12

Projděte si závazky uvedené v některé misionářské lekci. U každé výzvy odpovězte na tyto otázky:

- Jaká požehnání slíbil Pán těm, kteří dodržují tento závazek?
- Jak poslušnost této zásady pomůže lidem, aby obdrželi víru a svědectví?
- Jak tento závazek pomůže lidem činit pokání a stát se citlivějšími k Duchu?

Často vydávejte svědectví

Svědectví je duchovním důkazem a ujištěním daným Duchem Svatým. Vydání svědectví znamená vydat prosté a přímé prohlášení víry – pocit, ujištění, přesvědčení o pravdě evangelia. Časté sdílení vašeho svědectví je jedním z nejmocnějších způsobů, jak pozvat Ducha a pomoci ostatním Duchu pocítit. Dodá to aktuální, osobní svědectví k pravdám, kterým jste učili z písem. Efektivní misionář vyučuje, svědčí a vyzývá ostatní, aby činili to, co vzbuzuje víru v Ježíše Krista. K tomu patří i slib těm, kteří podle pravdivých zásad žijí. Misionář může například říci: „Já vím, že když budete světit den sabatu, budete mít v srdci více klidu.“

„Co se týče svědectví, pamatujte si, že ten, kdo se o ně ochotně dělí, si je uchovává, zatímco ten, kdo si je sobecky nechává pro sebe, jej ztrácí... Učte a vydávejte svědectví. Žádná lepší kombinace neexistuje.“

– STARŠÍ THOMAS S. MONSON
PATHWAYS TO PERFECTION [1973], 100–101

Musíte být upřímní, aby vaše svědectví mělo moc přesvědčovat. Mocné svědectví nezávisí na vaší výřečnosti nebo na síle vašeho hlasu, ale na přesvědčení vašeho srdce. Denně usilujte o posilování svého přesvědčení a o porozumění naukám a zásadám, kterým učíte. Často vydávejte svědectví, abyste zpečetili pravdu zásad a nauk, kterým učíte. Co nejčastěji učte a poté vydejte svědectví a svědectví také vydávejte, zatímco učíte.

Vaše svědectví může být tak prosté, jako „Ježíš Kristus je Syn Boží“ nebo „Sám jsem poznal, že Kniha Mormonova je pravdivá“. Také se můžete krátce podělit o to, jak jste tuto znalost získali. Svědectví vydávejte několikrát během každé lekce, nejenom na konci. Vydávejte svědectví, že to, čemu učil váš společník, je od Boha. Vydávejte svědectví, že zásada, které budete učit, požehná život zájemců, pokud se jí budou řídit. Hovořte o tom, jak to, že podle této zásady žijete, požehnálo vám.



Lidé mohou někdy rozumově pochybovat o tom, čemu učíte, ale je obtížné pochybovat o upřímném, procítěném svědectví. Když svědčíte, modlete se, aby ti, jež učíte, pociťovali potvrzující svědectví Ducha Svatého. Když svědčíte, pomáháte tím vytvářet prostředí, ve kterém mohou zájemci pociťovat Ducha Svatého potvrzujícího vaše svědectví o pravdě. To je připravuje na přijímání závazků, ke kterým je vyzvete.

Brigham Young nebyl do Církve Ježíše Krista Svatých posledních dnů pokřtěn v prvním roce svého studia znovuzřízeného evangelia. Ale o svém obrácení řekl: „Pokud by byl ke mně s Knihou Mormonovou vyslán veškerý talent, takt, moudrost a vytríbenost světa, a v nejvznešenější pozemské výřečnosti by prohlašovaly její pravdivost, pokoušejíce se ji potvrdit pomocí učenosti a světské moudrosti, byly by pro mne jako kouř, který se pozvedá jen proto, aby se vytratil. Ale když jsem spatřil muže postrádajícího jakoukoli výřečnost nebo talent k veřejným projevům, který dokázal říci jen, já vím mocí Ducha Svatého, že Kniha Mormonova je pravdivá, že Joseph Smith je prorok Páně, Duch Svatý vycházející z této osoby osvětlil mé porozumění a světlo, sláva a nesmrtelnost stanuly přede mnou. Byl jsem jimi obklopen a naplněn a sám jsem věděl, že svědectví tohoto muže je pravdivé.“ (*Journal of Discourses*, 1:90.)

Činnost: Osobní studium

Níže uvedené pasáže jsou příklady vydávání svědectví. Přečtěte si všechny otázky a všechny verše z písem. Své odpovědi si zapište do studijního deníku.

- O čem v těchto verších apoštolové a proroci svědčí?
- Jak silně věří tomu, co říkají? Jak poznáte, že jsou o pravdě přesvědčeni?
- Když říkáte „já vím, že _____ je pravda/je pravdivá“, co tím myslíte? Která další slova můžete použít k vyjádření svého přesvědčení?

Jakob 7:7–12

NaS 76:22–24

Skutky 2:14–38

Alma 5:45–48

Jan 3:3–11

Skutky 10:34–44

Alma 34:1, 8

Studium písem

Jaké zásady a sliby se týkají vydávání svědectví?

2. Nefi 33:1

NaS 84:61

Jan 15:26

NaS 62:3

NaS 100:5–8

Průběžně kontrolujte

Sdělení výzvy bez následné průběžné kontroly je jako nastoupit cestu, ale nedokončit ji nebo jako koupit si lístek na koncert, ale pak nevstoupit do divadla. Bez dokončení celé akce je závazek bezcenný.

Změna může být obtížná. Vaším úkolem je posilovat lidi v jejich odhodlání změnit se. Máte dělat vše, co můžete, abyste lidem pomáhali jejich závazky dodržet.

Opravdové pokání, obzvláště u přikázání jako cudnost, Slovo moudrosti a desátek, se nejlépe projeví skrze spravedlivé jednání po určitou dobu. Když vy a vedoucí sboru pracujete s lidmi, abyste jim pomáhali dodržovat jejich závazky, projevujte porozumění. Buďte trpěliví, ale vytrvalí. Svou službu jste neskončili, dokud lidé nežijí podle těchto závazků, nebo jinými slovy, dokud neučinili pokání (viz 3. Nefi 18:32). Někdy může být zapotřebí několika návštěv k tomu, abyste lidem pomohli vyvinout v zásadu tak silnou víru, aby je vedla k pokání.

Průběžná kontrola začíná tehdy, když lidi poprvé navštívíte a učíte:

- Požádejte je, aby svůj závazek zapsali na něco, co jim ponecháte, jako třeba letáček nebo kartičku s vaším jménem a telefonním číslem.
- Ujistěte se, že lidé vědí, že je budete mezi jednotlivými schůzkami pro výuku denně krátce navštěvovat. Vysvětlete, že vaším záměrem je pomáhat jim a podporovat je. Poskytněte jim představu o tom, co budete při těchto návštěvách dělat.
- Ve svém plánovacím diáři v oddíle Poznámky / Co udělat si poznamenejte, kdy během zítřka provedete kontrolu všech závazků, ke kterým jste vyzvali dnes.

Buďte s lidmi pravidelně v kontaktu, pokud možno denně, abyste zjistili, jak pokračují v plnění svých závazků, zodpovídejte otázky, uče dalším lekcím, čtete společně z Knihy Mormonovy, sdílejte pasáže z písem nebo používejte audiovizuální pomůcky. Když je budete často navštěvovat, budete posilovat duchovní pocity, které pociťovali, když jste je učili poselství o znovuzřízení evangelia Ježíše Krista. Tento podpůrný vliv Ducha je nezbytný. Někdy můžete zájemcům zavolat, abyste jim připomněli dodržování závazku a povzbudili je k jeho dodržování.

Pomáhejte zájemcům rozpoznat požehnání, která při dodržování svých závazků obdrželi. Obzvláště jim pomáhejte popsat pocity, které měli, když jim Duch svědčil o pravdivosti poselství.

Chvalte a povzbuzujte ty, kterým se daří závazky dodržovat. Zájemci mění svůj život. Je toho hodně, čemu se mají naučit a co mají vykonat. Chvalte je upřímně a často. Vyjadřujte svou vděčnost za jejich pokrok a svou důvěru, že mohou uspět. Povzbuzujte je vždy, když jste s nimi.

Vyjadřujte starost a zklamání, když lidé neuspějí v dodržování svých závazků, a proto nemohou obdržet zaslíbená požehnání.

Činnost: Osobní studium nebo studium se společníkem

Do plánovacího diáře si zapište své plány kontaktovat denně každého zájemce. Několik dnů předem si naplánujte, jak budete provádět průběžnou kontrolu.

Vyberte si výzvu k jednomu závazku, kterou sdělíte při probírání lekce. Poté určete různé obavy, které mohou člověku v přijetí nebo dodržování tohoto závazku bránit. Diskutujte o tom, jak můžete lidem nejlépe pomáhat v jejich snaze tyto obavy rozptýlit, a procvičujte si to.

Zapamatujte si

- Zaměřujte se na vyzývání lidí k činění závazků v každé situaci, při které nacházíte nebo učíte, a to jak těch, kteří nejsou členy Církve, tak členů.
- Sdělujte výzvy k závazkům, abyste lidem pomohli zažít obrácení.
- Slibte požehnání.
- Vydávejte svědectví.
- Průběžně kontrolujte, abyste lidem pomáhali jejich závazky dodržovat.

Poznámky

Náměty pro studium a uplatnění

Osobní studium

- Vyberte si nějaké přikázání uvedené ve čtvrté nebo páté lekci. Přemýšlejte o požehnáních, která jste poslušností tohoto přikázání obdrželi, a запиšte si je do deníku.
- V dopise se zeptejte členů své rodiny, jak byli oni požehnáni poslušností určitého přikázání (například desátku).
- Napište si, jaké pocity ve vás sdělování výzev k závazku vyvolává. Jste směli nebo bázlivi? Jste si jisti, že lidé budou požehnáni, nebo o tom pochybujete? Jste při udržování denního kontaktu vytrvalí, trpěliví a nápomocní? Vědí lidé, že je máte rádi? Jak můžete napravit případné nedostatky, které objevíte ve způsobu, jakým sdělujete výzvy?
- Projděte si plány lekcí pro všechny lekce. Obsahují konkrétní závazky? Vede váš plán lekce zřetelně k závazkům?

Studium se společníkem

- Z plánovacího diáře si vypíšte seznam lidí, které jste za poslední dva dny kontaktovali, včetně zájemců a členů. U každého z nich si napište závazek nebo závazky, které učinili, a další výzvy, které jste mohli nebo měli sdělit. Diskutujte o tom, proč jste byli schopni od některých těchto lidí závazky získat a co vám zabránilo v získání závazků od těch ostatních. Jakým způsobem budete u těchto závazků provádět průběžnou kontrolu?
- Podívejte se do plánovacího diáře a napište si jména konkrétních zájemců, které budete během příštího jednoho nebo dvou dnů učit. Zvažte, ke kterému z přikázání uvedených ve čtvrté a páté lekci je vyzvete, aby podle něj žili. Diskutujte o tom, jak je vyzvete k závazku a která konkrétní požehnání jim slíbíte za jejich poslušnost.
- Zvažte, zda by nebylo užitečné ukázat zájemcům Záznam výuky, aby věděli, co se od nich bude očekávat. Pokud je to vhodné, dejte jim kopii záznamu.
- Projděte si ve svém plánovacím diáři oddíl Poznámky / Co udělat za poslední tři dny, abyste si ověřili, zda jste si pro každou výzvu, kterou jste sdělili, poznamenali, jak provést průběžnou kontrolu.

Schůzky okrsku a konference zóny

- Diskutujte o efektivních a tvořivých námětech pro udržování denního kontaktu se zájemci. Jakým způsobem pracují misionáři se členy efektivně? Které tištěné nebo audiovizuální materiály jsou užitečné? Co můžete dělat, když lidé nejsou doma nebo když jsou příliš zaneprázdnění na to, aby se s vámi setkali?
- Diskutujte o způsobech, jimiž misionáři efektivně učili přikázáním ze čtvrté a páté lekce.
- Diskutujte o konkrétních obavách některých současných zájemců. Co je podstatou těchto obav? Co mohou dělat misionáři, aby obavy odstranili?

President misie

- Občas se přidejte k misionářům, když učí. Pomáhejte jim zaměřovat se na to, aby lidem pomáhali činit a dodržovat závazky.
- Povzbuzujte vedoucí kněžství a členy, aby se aktivně zapojovali do udržování denního kontaktu se zájemci.
- Buďte příkladem sdělování výzev ve svém misionářském úsilí a misionářům, kterým sloužíte.



Jak mám lidi připravovat na křest a konfirmaci?

Vezměte v úvahu

- Jak mám lidem pomáhat připravit se na křest a konfirmaci?
- Jak mám vést efektivní pohovor ke křtu?
- Jak se má plánovat a vést duchovní křestní shromáždění?
- Jak mám spolupracovat s biskupem, abychom zajistili konfirmaci obrácených?
- Proč je důležité vyplňovat záznamy o křtu a konfirmaci?

Příprava zájemců na křest a konfirmaci

Posláním vaší výuky je pomoci druhým rozvíjet víru v Ježíše Krista a činit pokání z hříchů. Mormon učil, že „prvotinami pokání je křest“ (Moroni 8:25). Pohovor ke křtu je prostředek, kterým se Církev ujistí, že každý kandidát splňuje Pánovy požadavky na křest a že je připraven přijmout dar Ducha Svatého. Tímto pohovorem plní kandidáti křtu požadavek písem, aby dosvědčili před zplnomocněným zástupcem Církve, že „opravdově činili pokání ze všech hříchů svých“ (NaS 20:37). Závazky, které zájemci činí, je připravují na uzavření a dodržování smlouvy křtu. Lidé, kteří dodržují závazky, ke kterým jste je vyzvali, budou dobře připraveni na pohovor i na členství a aktivitu v Církvi.

Během výuky zájemců a jejich přípravy na křest a konfirmaci dbejte na to, aby splňovali podmínky pro křest.

Poznámky

Podmínky pro křest**Nauka a smlouvy 20:37:**

- Pokořte se před Bohem.
- Mějte přání být pokřtěni.
- Přijďte se srdcem zlomeným a s duchem zkroušeným.
- Čiňte pokání ze všech svých hříchů.
- Budte ochotni vzít na sebe jméno Krista.
- Mějte odhodlání sloužit Kristu až do konce.
- Projevujte svými skutky, že jste přijali Ducha Kristova na odpuštění svých hříchů.

První předsednictvo a Kvorum dvanácti apoštolů:

- Provedte dostatečné změny ve svém životě tak, abyste splnili požadavky obsažené v Nauce a smlouvách 20:37.
- Rozvíjejte víru v Krista.
- Čiňte pokání z přestupků.
- Žijte podle zásad morální čistoty.
- Žijte podle Slova moudrosti.
- Učiňte závazek platit desátky.
- Absolvujte všechny misionářské lekce [lekce 1–4 dle Záznamu výuky a s tím spojené závazky].
- Setkejte se s biskupem nebo presidentem odbočky.
- Navštivte několik shromáždění svátosti.

(„Prohlášení o misionářské práci,“ dopis Prvního předsednictva, 11. prosince 2002)

Když si zájemce pevně stanoví datum křtu, rozvrhněte si, kdy uskutečníte všechny kroky, které křtu a konfirmaci předcházejí, jak jsou uvedeny ve vašem plánovacím diáři. Pečlivě si projděte Záznam výuky, abyste se ujistili, že jste učili všem základním naukám a že kandidáti jsou připraveni na všechny otázky, které dostanou při pohovoru ke křtu. Projděte tento rozvrh se zájemcem na vaší další schůzce. Je-li to možné, měl by zájemce před svým vlastním křtem navštívit křestní shromáždění někoho jiného.

Pokud máte pocit, že zájemce, kterého vyučujete, potřebuje dodatečnou přípravu, nedomlouvejte pohovor, dokud zájemce nebude splňovat všechny požadavky. Pokud je zájemce nezletilý, ujistěte se, že rodiče nebo zákonní zástupci dali souhlas, nejlépe písemně, s křtem nezletilého.

Když pomáháte zájemcům s přípravou na pohovor ke křtu, hovořte s nimi o účelu tohoto pohovoru. Učte je o posvátnosti křtu a přijetí daru Ducha Svatého a vydávejte o tom svědectví. Vysvětlete, že se chcete ujistit, že rozumějí zásadám, kterým jste je vyučovali, a smlouvě, kterou se chystají uzavřít. Také vysvětlete, že pohovor je pro ně příležitostí dosvědčit před Pánovým zástupcem, že jsou na tyto posvátné obřady připraveni. Budou-li dodržovat smlouvy uzavřené při křtu a konfirmaci, dostane se jim odpuštění hříchů. Proberte společně otázky, které jim budou při pohovoru kladeny ohledně jejich víry v důležité nauky, jejich pokání z hříchů, kterých se v minulosti dopustili, a jejich ochoty uzavřít smlouvu, že budou poslušni Ježíše Krista po celý svůj život. Zdůrazněte, že křest vodou není úplný bez konfirmace a daru Ducha Svatého.

Činnost: Osobní studium nebo studium se společníkem

- Přečtěte si každou z následujících pasáží a připravte si souhrnný seznam podmínek pro křest a confirmaci, jak je uvádějí písmo.

2. Nefi 9:23; 31:4–13

3. Nefi 27:13–21

NaS 20:37

Mosiáš 18:8–10

Moroni 6:1–4

NaS 22

Alma 7:14–15

Moroni 8:25–26

Skutkové apoštolů 2:37–39

- Při pohovoru ke křtu jsou zájemci tázáni, zda jsou ochotni vzít na sebe jméno Krista. Co můžete udělat pro to, abyste jim pomohli porozumět této otázce? Když o této otázce přemýšlíte, prostudujte si následující pasáže:

Mosiáš 4–5

Mosiáš 26:18, 21–27

3. Nefi 27:1–10

Mosiáš 18:1–11

Možná si budete chtít vyhledat i jiné pasáže, které vám pomohou této zásadě porozumět.

Jak vést pohovor

Ten, kdo vede pohovor, má použít otázky pro pohovor ke křtu spolu s vedením Ducha, aby stanovil, zda kandidát křtu splňuje podmínky popsané v Nauce a smlouvách 20:37. Má také přizpůsobit otázky věku a vyspělosti kandidáta.

Pokud kandidát nespĺňuje požadavky podle otázek pro pohovor ke křtu, křest a confirmace mají být odloženy. Zájemce má být dále učen misionáři na plný úvazek a členové sboru mu mají projevovat přátelství.

Pokyny pro vedoucího okrsku nebo vedoucího zóny, který provádí pohovor:

- Vedte pohovor v soukromí na příjemném místě, které umožňuje pociťovat Ducha Páně. Společník misionáře vedoucího pohovor má být nablízku.
- Začněte s modlitbou.
- Pomozte kandidátovi, aby se cítil dobře.
- Učiňte z pohovoru duchovně povznášející zážitek.
- Ujistěte se, že kandidát rozumí účelu pohovoru.
- Položte otázky pro pohovor ke křtu. Použijte upřesňující otázky, abyste poznali sílu zájemcova svědectví a upřímnost zájemcova pokání.
- Odpovězte na dotazy, které má kandidát.
- Vyzvěte kandidáta, aby se podělil o své svědectví a aby popsal své pocity.
- Pokud má kandidát problémy se svědectvím nebo způsobilostí, vysvětlete, že by bylo nejlepší odložit křest do doby, kdy bude lépe připraven.

Otázky pro pohovor ke křtu

1. Věříte, že Bůh je náš Věčný Otec? Věříte, že Ježíš Kristus je Syn Boží, Spasitel a Vykupitel světa?
2. Věříte, že prostřednictvím proroka Josepha Smitha byla znovuzřízena Církev a evangelium Ježíše Krista? Věříte, že [současný prezident Církve] je prorokem Božím? Co to pro vás znamená?
3. Co pro vás znamená činit pokání? Domníváte se, že jste učinil(a) pokání ze svých přestupků, ke kterým došlo v minulosti?

4. Dopustil(a) jste se někdy závažného zločinu? Pokud ano, jste nyní v podmínce nebo jste vyšetřován(a) na svobodě? Podílel(a) jste se někdy na potratu? Měl(a) jste někdy homosexuální vztah?
5. Byl(a) jste učen(a), že členství v Církvi Ježíše Krista Svatých posledních dnů předpokládá život podle měřítek evangelia. Jak rozumíte níže uvedeným měřítkům? Jste ochoten(a) je dodržovat?
 - a) Zákon cudnosti, který zakazuje jakýkoli sexuální vztah mimo svazek právně uznaného manželství mezi mužem a ženou.
 - b) Zákon desátku.
 - c) Slovo moudrosti.
 - d) Den sabatu, včetně přijímání svátosti každý týden a poskytování služby ostatním členům?
6. Až budete křtěn(a), uzavřete smlouvu s Bohem, že jste ochoten(a) vzít na sebe jméno Krista a dodržovat po celý život Jeho přikázání. Jste připraven(a) uzavřít tuto smlouvu a usilovně se snažit ji dodržovat?

Na závěr úspěšného pohovoru kandidátovi poblahopřejte. Poté, již společně s dalšími misionáři, vysvětlete, jak bude probíhat křestní shromáždění.

Vysvětlete, že konfirmace proběhne pod vedením biskupa na shromáždění svátosti sboru, do kterého kandidát patří.

Pokud je nutné křest odložit, vedoucí okrsku nebo zóny a další misionáři mají v takové situaci postupovat citlivě a se zachováním soukromí. Ujistěte kandidáta, že může uspět, a vysvětlete, že některé přestupky vyžadují delší dobu pro úplné pokání. Vysvětlete, že posvátná povaha obřadu klade vysoké požadavky na způsobilost. Ujistěte kandidáta, že vy i ostatní uděláte vše, co můžete, abyste ho nebo ji podpořili. Poté věrně vytrvejte v plnění tohoto slibu.

Křest a konfirmace: Otázky a odpovědi

Kdo vede pohovor ke křtu a konfirmaci?

Vedoucí okrsku obvykle vede pohovor s kandidáty křtu, které učili misionáři z jeho okrsku, a dále s kandidáty, které učili jeho vedoucí zóny. Vedoucí zóny vede pohovor s kandidáty, které učil vedoucí okrsku. President misie nebo osoba jím pověřená musí mít pohovor s kandidáty, kteří se dopustili závažného hříchu. Vedoucí okrsku nebo zóny neprovádějí pohovory s kandidáty křtu mimo svůj okrsek nebo zónu, pokud je tím nepověří president misie.

Jak je definován křest obráceného?

Křtem obráceného jsou křty:

- Osob ve věku devíti a více let, které nikdy předtím nebyly pokřtěny a konfirmovány za členy Církve.
- Děti ve věku osmi let, jejichž rodiče buď oba nejsou členy, nebo jsou křtěni a konfirmováni společně s dítětem.

Potřebuji povolení k pokřtění nezletilého dítěte?

Předtím, než budete učit a křtít zájemce, který je nezletilý, musíte získat souhlas od rodiče (rodičů) nebo zákonného zástupce (zástupců), nejlépe písemně. Kromě toho máte mít dobrý důvod k tomu, abyste se domnívali, že dítě rozumí smlouvě křtu a vynaloží veškeré úsilí, aby ji dodržovalo poslušností evangelia, včetně pravidelné návštěvy církevních shromáždění.

Potřebuji svolení manžela (manželky) k tomu, abych mohl pokřtít jeho manželku (jejího manžela)?

Ano. Nekřtíte ženatého muže nebo vdanou ženu bez souhlasu jeho manželky (jejího manžela).

Pokud otec v rodině není připraven ke křtu, mám pokřtít ostatní členy rodiny nebo mám počkat, dokud otec nebude připraven?

Pokud otec rodiny není připraven na křest a confirmaci, avšak ostatní členové rodiny připraveni jsou, můžete říci otci, že byste raději nekřtili rodinu bez něj, protože Církev uznává hlavu rodiny a protože členové rodiny budou v evangeliu postupovat nejlépe jako rodinná jednotka. Pokud otec i nadále odmítá, můžete s jeho souhlasem pokřtít a confirmovat ostatní členy rodiny.

Je dobrý nápad vysvětit otce do Aronova kněžství bezprostředně po křtu, aby mohl pokřtít ostatní členy rodiny?

Ne. Otec musí být nejprve confirmován na shromáždění svátosti a po pohovoru s biskupem mu musí být vyjádřena podpora k přijetí Aronova kněžství. Křest rodinných příslušníků nemá být odkládán proto, aby otec mohl křty provést sám.

Mohu učit a pokřtít bývalého člena, který byl vyloučen?

Křty vyloučených členů nejsou křtem obráceného a misionáři s nimi neprovádějí pohovory ke křtu. Můžete s nimi pracovat pouze pod těsným dohledem misijního presidenta a biskupa.

Co dělat, když má zájemce stanoven datum křtu, ale nedodržuje všechna přikázání?

Pokud máte pocit, že zájemce, kterého učíte, potřebuje další přípravu, neplánujte pohovor ke křtu, dokud nebude dodržovat všechny závazky a splňovat požadavky.

Co mám dělat, pokud lidé chtějí být pokřtěni, ale žijí spolu bez sňatku?

Kandidáti křtu, kteří žijí v mimomanželském vztahu s osobou opačného pohlaví, musejí buď uzavřít sňatek, nebo spolu přestat žít předtím, než budou pokřtěni.

V otázce 4 pro pohovor ke křtu se ptáme, zda se zájemce někdy dopustil vážného hříchu, např. potratu, homosexuálního vztahu nebo závažného zločinu. Co mám dělat, pokud někdo takový hřích vyzná?

1. *Pokyny pro vyučující misionáře.* Někdy vám zájemci sami sdělí informace o těchto hříších, až je budete učit o přikázáních a vyzvete je k závazku. Pokud vám však neřeknou nic, ale vy si myslíte, že mohou mít problém, připravte je na pohovor ke křtu tím, že se jich zeptáte, zda se někdy dopustili kteréhokoli z těchto hříchů. Pokud zjistíte, že došlo k závažnému hříchu, nevyptávejte se na podrobnosti tohoto hříchu. Nestanovujte datum křtu, ani neslibujte nic ohledně toho, zda jim křest a confirmace budou umožněny. Dejte jim najevo, že je máte rádi, a zopakujte zásady pokání. Laskavě vysvětlete, že tyto hříchy jsou závažné a že osoba s větší zralostí a zkušeností (váš president misie nebo někdo, koho on pověří) s nimi bude hovořit a pomůže jim s touto záležitostí. Poté odešlete žádost o pohovor ke křtu přímo presidentovi misie.
2. *Pokyny pro osobu provádějící pohovor ke křtu a confirmaci.* Pokud misionáři správně učili kandidáta před pohovorem ke křtu, tyto problémy, pokud existují, měly být předány k vyřešení presidentovi misie. Pokud dojde k vyznání během pohovoru, dejte zájemci najevo, že ho máte rádi, a zopakujte přikázání a zásady pokání. Laskavě vysvětlete, že tyto hříchy jsou závažné a že osoba s větší zralostí a zkušeností (váš president misie nebo někdo, koho on pověří) s nimi bude hovořit a pomůže jim s touto záležitostí. Poté odešlete žádost o pohovor ke křtu přímo presidentovi misie.

Činnost: Osobní studium

Přemýšlejte o tom, jak byste se cítili, kdyby byl pohovor veden s vámi. Promyslete si následující otázky:

- Které části pohovoru by se vám mohly zdát nesrozumitelné? Co by mohla osoba vedoucí pohovor udělat nebo říci, abyste se cítili lépe?
- Jak byste chtěli, aby s vámi osoba vedoucí pohovor jednala?
- Jak byste chtěli, aby osoba vedoucí pohovor reagovala na to, když vyjádříte pochybnosti nebo neporozumění nebo když vyznáte závažné hříchy?

Zapište si odpovědi na tyto otázky do studijního deníku.

Vyplňte záznam o křtu a konfirmaci

Misionář, který vede pohovor, má vyplnit aktuální formulář záznamu o křtu. Má vysvětlit, že ze záznamu o křtu bude vytvořen záznam o členství, jenž obsahuje důležité informace o nových členech a obřadech, které přijali. Kdykoli se členové přestěhují, záznam o členství bude odeslán za nimi do nové církevní jednotky, aby jim jejich nový biskup mohl zajistit přátelství a pomoc. Misionář má během pohovoru kandidáta požádat, aby potvrdil informace na formuláři. Ten, kdo nemá záznam o členství, nemůže obdržet chrámové doporučení.

Biskup dbá na to, aby byl pro každého kandidáta vyplněn formulář pro konfirmaci podle pokynů uvedených na formuláři.

Činnost: Osobní studium a studium se společníkem

Prostudujte si Mosiáše 6:1–3 a Moroniho 6:1–4. Jak tyto pasáže souvisejí s vaší zodpovědností vést přesné záznamy o křtech a konfirmacích?

Křestní shromáždění

Při vykonávání posvátných obřadů křtu a konfirmace se silně projevuje Duch. Křestní shromáždění a následná konfirmace mají být pro nově obrácené nejvýznamnější duchovní události. Vy a vedoucí misie sboru máte udělat vše, co můžete, aby křestní shromáždění bylo spořádané, inspirující a hodné zapamatování. Tato shromáždění mají posilovat nově obrácené v jejich závazku zůstat aktivními.

Pozvěte biskupstvo, vedoucí kvor a pomocných organizací, domácí učitele a navštěvující učitelky (jsou-li přiděleni), aby se křestního shromáždění zúčastnili. Přátelé a příbuzní obrácených a všichni vaši současní zájemci mají být pozváni na křestní shromáždění a na shromáždění svátosti, kde bude provedena konfirmace. Tato událost jim pomůže pocítit Ducha a připraví je na přijetí výzvy dovést se více o evangelium. Při zajišťování pozvání přátel a příbuzných kandidáta křtu spolupracujte s kandidátem křtu a s vedoucím



misie sboru. Po skončení shromáždění si s nimi promluvte o jejich zážitcích a vyzvěte je, aby se dověděli více o tom, proč se jejich kamarád rozhodl ke křtu.

Misionáři, kteří učili kandidáta křtu, spolupracují s vedoucím misie sboru při organizování křestního shromáždění. Vysvětlete kandidátovi křtu, co se plánuje a proč. Proberte s ním vhodné oblečení a informujte ho, že pro vlastní křest obdrží bílé oblečení. Domluvte se na místě a čase křtu. Křestní shromáždění obvykle vede člen biskupstva nebo vedoucí misie sboru. Níže jsou uvedeny nezbytné body, na které je třeba dbát při plánování a organizování.

Součástí křestního shromáždění mohou být:

1. Preludium.
2. Krátké přivítání vedoucím kněžství, který shromáždění vede (předsedat má člen biskupstva).
3. Úvodní náboženská píseň a modlitba.
4. Jeden nebo dva krátké proslovy na téma z evangelia, například křest a dar Ducha Svatého.
5. Hudební vystoupení.
6. Vlastní obřad křtu.
7. Okamžik uctivosti, kdy se osoby účastníci se křtu převlékají do suchého oblečení. Tato doba může být věnována poslechu interludia, zpěvu dobře známých církevních písní a písní z Primárek, promítnutí církevního filmu nebo vydávání svědectví.
8. Příležitost pro nově obrácené podělit se o své svědectví, pokud chtějí.
9. Závěrečná náboženská píseň a modlitba.
10. Postludium.

Konfirmace

Poté, co byl člověk pokřtěn, přijímá obřad konfirmace (viz NaS 20:41). Nově obrácený je považován za člena Církve po provedení obřadů křtu a konfirmace (viz Jan 3:5; NaS 33:11). Nově obrácení jsou konfirmováni na shromáždění svátosti ve sboru, kde žijí, a nikoli během křestního shromáždění. Zodpovědností biskupa je dohlédnout na to, aby konfirmace proběhla tak brzy po křtu, jak bude rozumné. Biskup nebo jeden z jeho rádců se obřadu konfirmace účastní. Biskup může vyzvat misionáře, kteří pomáhali s výukou obráceného, aby se konfirmace účastnili. Úzce spolupracujte s biskupem a vedoucím misie sboru, abyste se ujistili, že tento nezbytný obřad bude vykonán.



Po křtu a konfirmaci

Pod vedením biskupa mohou misionáři nadále udržovat přátelství s novými členy. Pokračujte v jejich výuce a opakujte s nimi, čemu již byli učeni. Povzbuzujte je a podporujte, čtěte s nimi Knihu Mormonovu a pomáhejte jim dělit se o evangelium s rodinnými

Poznámky

příslušníky a s přáteli. Je-li to vhodné, udržujte kontakt s těmi, které jste učili, po celý život a povzbuzujte je a posilujte je.

Po konfirmaci i nadále používejte Záznam výuky k zaznamenání svého pokroku při opětovné výuce lekcí 1 až 4 a při výuce lekce 5. Úzce spolupracujte s vedoucím misie sboru a s vedoucími sboru, abyste pomohli nově obrácenému zůstat aktivním a obdržet všechna požehnání plynoucí z usmíření Ježíše Krista.

Zapamatujte si

- Řádně připravujte kandidáty křtu na pohovor ke křtu a konfirmaci.
- Dbejte na to, aby kandidáti splňovali požadavky na křest a konfirmaci.
- Pomozte zajistit, aby křestní shromáždění bylo duchovně povznášející.
- Křestní shromáždění a konfirmaci využijte jako příležitost k nacházení zájemců.
- Formuláře ke křtu a konfirmaci vyplňujte přesně.

Náměty pro studium a uplatnění

Poznámky

Osobní studium

- Připravte si seznam problémů, kterým by kandidát křtu mohl čelit. Proč je důležité, aby kandidáti pocítovali lásku a přátelství členů Církve?
- Prostudujte si Moroniho 6 a Nauku a smlouvy 20:68–69. Co jste se z těchto veršů naučili o přípravě lidí na křest a konfirmaci? Napište, čemu jste se naučili, a podělte se o své myšlenky se společníkem během společného studia.

Studium se společníkem

- Starší Henry B. Eyring vysvětlil, proč jsou důležitá vysoká měřítka. Prodiskutujte jeho radu se společníkem a posuďte, jak se cítíte, když směle pomáháte lidem tato měřítka splňovat. „Pán stanovuje svá měřítka, aby nám mohl žehnat. Zamyslete se nad těmito požeňnými. Těm, kteří tato měřítka splňují, slibuje pomoc Ducha Svatého. Slibuje osobní klid. Slibuje příležitost přijmout svaté obřady v Jeho domě. A těm, kteří vytrvají v životě podle Jeho měřítek, slibuje, že budou mít věčný život... Vzhledem k tomu, že máme rádi ty, kterým sloužíme, každý z nás chce více pozvedat děti našeho Nebeského Otce k věrnosti a čistotě, kterou potřebují, aby získaly všechna požeňnáni Páně... Začněte tím, že budete pozvedat Pánova měřítka – zřetelně, a aniž byste se omlouvali. A čím více se od nich svět odklání a posmívá se jim, tím statečnější musíme být v tomto konání.“ („Standards of Worthiness,“ *First Worldwide Leadership Training Meeting*, Jan 2003, 10–11.)
- Podělte se se společníkem o to, čemu jste se naučili z této kapitoly o přípravě lidí na křest a konfirmaci.
- Proberte poslední křestní shromáždění, kterého jste se účastnili. Porovnejte ho s pokyny v oddíle nazvaném „Křestní shromáždění“. Co šlo dobře? Co by bylo možné zlepšit? Diskutujte o tom, jak zajistíte, aby shromáždění, která budete plánovat, byla duchovní a povznášející.
- Nacvičujte, jak byste připravili konkrétního zájemce na pohovor ke křtu.
- Zopakujte si otázky pohovoru ke křtu. Zvažte, jak byste řešili různé situace, například tyto:
 - Kandidát vám neřekl, že je podmíněčně propuštěn z vězení pro trestný čin spáchaný v minulosti.
 - Kandidátka nedostala zřetelnou odpověď na modlitbu, že Joseph Smith byl prorok.
 - Před dvěma dny kandidát vykouřil jednu cigaretu.
 - Kandidátka si není jista, zda obdržela odpověď na své modlitby.
 - Rodina pocítuje tlak ze strany přátel, a nejsou si jisti, zda jsou na křest připraveni.
- Projděte si formulář Záznamu o křtu a formulář Záznam o konfirmaci a Osvědčení o křtu a konfirmaci. Jak můžete zajistit, aby informace, které poskytnete, byly správné a úplné?

Schůzka okrsku a konference zóny

- Připomeňte si důležitost pohovoru ke křtu. Diskutujte o tom, jak mají misionáři připravit zájemce na pohovor.
- Diskutujte o tom, jak lze využít křestní shromáždění a konfirmace jako příležitosti k nacházení zájemců.

Poznámky

President misie

- Ve spolupráci s místními vedoucími dbejte na to, aby byl formulář Záznam pokroku používán efektivně.
- Příležitostně vedte první pohovor ke křtu.
- Učte vedoucí okrsku a vedoucí zóny, jak vést pohovor ke křtu.
- Členům předsednictva misie a vedoucím kněžství dejte pokyny ohledně toho, jak vést pohovory ke křtu s kandidáty křtu, kteří se dopustili závažného hříchu.



Jak mám spolupracovat s vedoucími kůlu a sboru?

Poznámky

Vezměte v úvahu

- Co potřebují nově obrácení a méně aktivní členové, aby se stali aktivními členy Církve?
- Jaké zodpovědnosti mají vedoucí kůlu a sboru v misionářské práci, v udržení nově obrácených a v aktivizaci?
- Jak mohou pomáhat vedoucím sboru utvrzovat Církev?
- Co se má dít při týdenních korelačních schůzkách s vedoucím misie sboru?

Během své misie máte velkou příležitost spolupracovat s mnoha vedoucími a členy. Společně budete posilovat a utvrzovat Církev Ježíše Krista Svatých posledních dnů. Vztah, který navážete s církevními vedoucími, pro vás bude požehnáním po zbytek života. Když vy i členové Církve usilujete o to, abyste přinesli znovuzřízené evangelium dětem Nebeského Otce, vztahy mezi vámi jsou důležité. Porozumění základům práce v rámci organizace sboru vám pomůže, abyste šli kupředu s větším soustředěním a mocí.

Posilování nových a méně aktivních členů

Když jsou obrácení pokřtěni a confirmováni, uzavírají posvátný slib, že po celý zbytek života budou poslouchat Boha a budou sloužit Jemu i druhým. Stávají se kandidáty spasení v celestiálním království. Aby obdrželi zaslíbená požehnání, musejí vytrvat až do konce s vírou v Ježíše Krista. Členové Církve jsou nezbytní při pomáhání novým obráceným, aby zůstali aktivními a věrnými.

President Gordon B. Hinckley řekl: „Nemá absolutně žádný význam dělat misionářskou práci, pokud si plody tohoto úsilí neudržíme. Tyto dvě věci se nesmějí oddělovat... každý obrácený představuje velkou a závažnou zodpovědnost.“ („Vyhledávejte beránky, paste ovce“, *Liahona*, červenec 1999, 122.)

Poznámky

Rada sboru má pod vedením biskupa prvořadou zodpovědnost za posilování nových členů a méně aktivních členů. Zabezpečuje, aby nově obrácení a méně aktivní členové měli přátele, byli vyživováni slovem Božím a obdrželi povolání a zodpovědnosti. Může požádat misionáře na plný úvazek o pomoc s domácím učením (nebo sestry misionářky s navštěvujícím učením) a s navštěvováním nových členů, méně aktivních členů a perspektivních starších. Pro takovou návštěvu vytvoříte pokud možno dvojici se členem.

Jste za tyto lidi také zodpovědní. President Hinckley řekl: „Vy, misionáři, se podílejte na této zodpovědnosti pomáhat svým obráceným, aby pevně zakotvili v Církvi. Možná nebudete mít možnost je dále navštěvovat. Ale můžete jim občas napsat a podpořit je... A nezapomeňte na ně, ani až se vrátíte domů. Stále žijte tak, abyste byli hodni jejich důvěry. Čas od času jim napište a ujistěte je o své lásce.“ (Liahona, červenec 1999, 123.)

Když se účastníte církevního shromáždění, máte se svým společníkem sedět se svými zájemci nebo se členy, se kterými navazujete přátelství, abyste je podporovali a posilovali je. Nemáte sedět ve skupině s ostatními misionáři.

Životně důležitou součástí vaší misie je utvrzovat Církev a posilovat jednotku, v níž sloužíte. Částečně to děláte tak, že pomáháte nově obráceným zůstat aktivními a méně aktivním členům vrátit se k aktivitě. Jednou z vašich povinností je spojit se s misionáři sboru, abyste znovu učili prvním čtyřem lekcím a abyste učili lekci 5. Misionáři sboru, domácí učitelé a navštěvující učitelky mohou s výukou těchto zásad také pomoci.

President Gordon B. Hinckley vyprávěl o problémech, kterým mnozí nově obrácení čelí, a řekl toto:

Nedávno jsem dostal velmi zajímavý dopis. Byl od ženy, která do Církve vstoupila před rokem. Píše: „Má cesta do Církve byla zvláštní a velmi obtížná. Tento poslední rok byl pro mě tím nejtěžším rokem v mém dosavadním životě. Ale byl to také nejhodnotnější rok. Jako nová členka musím čelit obtížím každý den.“

Dále píše, že když vstoupila do Církve, necítila, že by se jí od vedoucích ve sboru dostávalo podpory. Zdálo se jí, že biskup o ni jako o novou členku nemá zájem. Cítila se odmítnutá, a proto se opět obrátila na presidenta misie, který stál na počátku její cesty.

Říká, že „členové Církve nevědí, co to je být novým členem... Proto je téměř nemožné, aby věděli, jak nás mohou podporovat.“

Vyzývám vás, bratři a sestry, pokud nevíte, jaké to je, abyste se snažili představit si, jaké to je. Člověk se může cítit velmi opuštěný. Může se cítit zklamaný. Může mu to nahánět strach. My, členové této Církve, se od ostatního světa lišíme mnohem více, než si myslíme. Tato žena dále píše: „Když se my, zájemci, staneme členy Církve, s překvapením zjišťujeme, že jsme vstoupili do úplně jiného světa, do světa, který má své vlastní tradice, kulturu i jazyk. Zjišťujeme, že zde není nikdo, na koho bychom se mohli obrátit, aby nás na cestě tímto novým světem vedl. Nejprve je to zajímavá cesta, svým chybám se smějeme, ale pak začneme být rozčarováni a nakonec se naše zklamání mění v hněv. A právě v těchto stadiích zklamání a hněvu odcházíme. Vracíme se do světa, ze kterého jsme přišli, kde jsme věděli, kdo jsme, kde jsme byli nějak užiteční a kde se mluvilo jazykem srozumitelným a o věcech nám srozumitelných.“ [Liahona, červenec 1999, 122.]



Činnost: Osobní studium nebo studium se společníkem

Přečtěte si předcházející vysvětlení. Odpovědi na níže uvedené otázky si запиšte do studijního deníku nebo o nich diskutujte se svým společníkem. Stanovte si vhodné cíle a vypracujte plány.

- Jaké jsou podle tohoto vysvětlení některé faktory, které novým členům znesnadňují, aby zůstali aktivními?
- Jak může zapojení členů od začátku procesu výuky pomoci v těchto problémech?
- Přemýšlejte o těch, které učíte. Jak můžete lépe zapojit členy, aby pomáhali zájemcům začít se společenským přechodem do Církve?

Domácí a navštěvující učení

Presidenti kůlů a biskupové mohou, ve spolupráci s presidentem misie, používat misionáře, aby navštěvovali méně aktivní a částečně členské rodiny. Ve vhodných situacích mohou požádat misionáře a misionářky na plný úvazek, aby se podíleli na domácím a navštěvujícím učení. Tyto příležitosti k výuce mají posilovat členy, zdokonalovat schopnost misionářů učit a pomáhat jim získat doporučení na možné zájemce (viz „Prohlášení o misionářské práci“, dopis Prvního předsednictva, 11. prosince 2002).

Spolupracujte s radou sboru na posilování nových a méně aktivních členů

Výuka a křtění zájemců probíhá pod vedením vašeho presidenta misie. Avšak dílo hlásání evangelia půjde kupředu mocněji, když misionáři na plný úvazek a členové budou koordinovat své úsilí a budou společně pracovat v jednotě. Často můžete být pozváni, abyste se zúčastnili rady sboru a schůzky výkonného výboru kněžství. Vaším prvním zájmem je zajistit, aby vaši zájemci byli na shromáždění. Často to bude znamenat, že je budete doprovázet. Překrývali se vaše účast na schůzi rady sboru s přivedením někoho na shromáždění, udělejte to druhé. V tomto případě předejte vedoucímu misie sboru kopii Záznamu pokroku a zajistěte, aby měl všechny informace potřebné pro radu sboru nebo výkonný výbor kněžství.

President Gordon B. Hinckley řekl:

„Každý nově obrácený potřebuje tři věci:

1. Přítele v Církvi, na kterého se může kdykoli obrátit, který bude kráčet s ním, který bude odpovídat na jeho otázky a který bude mít porozumění pro jeho problémy.
2. Úkol. Aktivita je charakteristickým znakem této Církve. Ona nám pomáhá růst. Víra a láska k Pánu jsou jako sval paže. Budu-li je používat, budou sílit. Pověsíme-li si je na pásku, budou slábnout. Každý obrácený má nárok na nějakou zodpovědnost...



© 1991 Greg K. Olsen. Použito se svolením Mill Pond Press. Neoprotuje.

Poznámky

Poznámky

3. Každý obrácený musí být ‚[vyživován] dobrým slovem Božím‘ (Moroni 6:4). Je nezbytně nutné, aby se tento muž nebo žena stali součástí kněžského kvora nebo Pomocného sdružení nebo Mladých žen, Mladých mužů, Nedělní školy či Primárek. Musejí být povzbuzováni, aby přicházeli na shromáždění svátosti, přijímali svátost a obnovovali smlouvy, které uzavřeli při křtu“ (*Liahona*, červenec 1999, 122–123).

Rada sboru se postará o to, aby nově obrácený měl přítele, zodpovědnosti a duchovní výživu. Když vás o to požádají, budete jim pomáhat. Vedoucí kněžství a členové budou s vaší pomocí navazovat s nově obrácenými přátelství.

Přátelství

- Je-li to možné, zajistěte, aby se členové zúčastnili každé lekce před křtem a konfirmací. Tito členové mají být se zájemci často, aby odpovídali na jejich otázky, porozuměli jejich problémům a povzbuzovali je.
- Vyzvěte členy, aby se zúčastnili křestního shromáždění a přivítali nově obrácené do sboru. Členové pomáhají nově obráceným, aby se cítili dobře na různých církevních shromážděních. Mají je také představovat dalším členům.
- Co nejdříve zájemce představte biskupovi, jeho rádcům, presidentovi kvora starších a presidentce Pomocného sdružení a dalším vedoucím sboru. Vysvětlete jim úlohu biskupa a dalších vedoucích sboru.

**Příležitosti ke službě**

- Pomáhejte mužským obráceným porozumět Aronovu a Melchisedechovu kněžství a připravit se na ně. Vysvětlete, že kvora kněžství poskytují příležitosti k výuce, uctívání a společné službě.
- Zapojte nově obrácené a méně aktivní členy do služby, například jim dejte příležitost pomoci vdově nebo někomu, kdo je nemocný, nebo jim dejte příležitost zúčastnit se projektů v oblasti blaha a sociální péče.
- Upozorněte poradce pro rodinnou historii na obrácené, aby si mohli vyplnit rodinný skupinový záznam a přehled rodokmenu. Dovolují-li to okolnosti, pomozte jim připravit se na křty v chrámu za jejich zemřelé předky.
- Vyzvěte obrácené, aby připravovali členy a přátele rodiny na to, aby je učili misionáři. Misionáři mají žádat nově obrácené a méně aktivní členy o doporučení na nové zájemce.

Výživa slovem Božím

- Dokončete výuku zásad v lekci 5 „Zákony a obřady“.
- Připomeňte novým obráceným a méně aktivním členům závazky, které učinili před křtem, a smlouvy, které uzavřeli při křtu a konfirmaci.

- Povzbuzujte je, aby se každý den modlili, každý sám a také společně jako rodina.
- Povzbuzujte je, aby každý den studovali písmo, zejména Knihu Mormonovu.
- Posilujte svědectví nových členů o znovuzřízení evangelia Ježíše Krista skrze proroka Josepha Smitha. Projděte lekce, kterým jste učili před křtem a konfirmací, a upravte výzvy k závazkům jejich současným potřebám.
- Učte je i nadále tomu, jak je důležité navštěvovat shromáždění každou neděli a být hodni přijímat svátost. Navštěvujte shromáždění s nově obrácenými nebo s méně aktivními členy a sed'te s nimi.
- Vyzvěte je, aby se během Nedělní školy účastnili třídy Zásady evangelia.
- Učte je, jak mají v pondělí večer pořádat rodinný domácí večer a jak přitom mají využívat příručku *Family Home Evening Resource Book*.
- Povzbuzujte je, aby se dělili o znovuzřízené evangelium s druhými.
- Pomozte jim zapsat se do třídy semináře nebo institutu.
- Informujte je o takových církevních zdrojích, jako jsou internetové stránky www.mormon.org, www.lds.org, a www.familysearch.org.

Studium písem

Výživa slovem Božím

Mosiáš 18:18–20

Alma 31:5

Moroni 6:4

Služba

Mosiáš 2:17

Matouš 25:40

Průvodce k písmům, „Služba“

Jaká je úloha presidenta misie na plný úvazek?

President misie na plný úvazek drží klíče ke křtům obrácených. Misionáři na plný úvazek mají pod jeho vedením prvořadou zodpovědnost učit zájemce. Avšak biskup dohlíží na to, jaký pokrok dělají zájemci, které misionáři učí, a na to, aby s nimi členové navazovali přátelství. Předsedající autoritou pro provádění plánu misie sboru je biskup. President misie se pravidelně schází s presidenty kůlů, aby se ujistil o tom, že misionáři na plný úvazek spolupracují s místními vedoucími kněžství. Koordinuje úsilí ohledně hlásání slova a nabízí presidentovi kůlu pomoc ohledně školení o zásadách a praktikách misionářské práce.

Jaké jsou zodpovědnosti vedoucích kůlu a sboru?

Místní církevní vedoucí a členové jsou vašimi nejlepšími spojenci. Respektujte je a snažte se vytvořit si s nimi dobré vztahy. Při práci s těmito vedoucími mějte na paměti, že s jejich povoláním jsou spojeny další zodpovědnosti. Snažte se být pro vedoucí svého kůlu a sboru požehnáním, nikoli břemenem. Máte k nim přistupovat v duchu „Jak vám můžeme pomoci?“ O svých plánech a činnostech se rad'te s biskupem a vedoucím misie sboru. Dbejte na to, aby to, co děláte, podporovalo plán misie sboru.

Úlohy místních vedoucích kněžství v misionářské práci jsou popsány níže. Pochopení jejich úloh vám pomůže lépe s nimi spolupracovat.

President kůlu

President kůlu dohlíží na biskupy v jejich zodpovědnostech týkajících se misionářské práce, udržení nově obrácených a aktivizace. Při svém měsíčním pohovoru s biskupy probírá plány a pokrok konkrétních zájemců a členů. Zajišťuje, aby se naukám týkajícím se misionářské práce pravidelně vyučovalo ve shromážděních kůlu a sborů a aby vedoucí kněžství a další byli školeni ve svých misionářských zodpovědnostech.

President kůlu se také pravidelně schází s presidentem misie, aby koordinovali misionářské úsilí, včetně školení vedoucích a členů, využití a rozmístění misionářů na plný úvazek a aby koordinovali pomoc v oblasti aktivizace.

Vysoký rádce

Předsednictvo kůlu pověřuje jednoho vysokého rádce, aby v kůlu podporoval misionářskou práci, udržení nově obrácených a aktivizaci. Pravidelně podává zprávy o pokroku této práce předsednictvu kůlu. Také zajišťuje, aby vedoucí misie sboru byli řádně školeni ve svých povinnostech, včetně povinnosti připravovat plán misie sboru.

Biskup

Biskup je zodpovědný za úsilí v oblasti misionářské práce, udržení nově obrácených a aktivizace ve sboru. Jeho osobní zapojení a vedení je nezbytné. Biskup povolává způsobilého nositele Melchisedechova kněžství, aby sloužil jako vedoucí misie sboru a pomáhal mu v této práci. Také povolává dostatečný počet misionářů sboru, aby uspokojovali potřeby misionářské práce ve sboru.

Biskup využívá schůzek výkonného výboru kněžství a rady sboru, aby koordinoval úsilí v oblasti misionářské práce, udržení nově obrácených a aktivizace. Řídí přípravu plánu misie sboru a jeho provádění.



Činnost: Studium se společníkem

Naplánujte si čas pro setkání s biskupem. Usilujte o jeho vedení v tom, jak můžete co nejlépe sloužit ve sboru.

Vedoucí kněžství a pomocných organizací

Vedoucí kněžství a pomocných organizací mají pravidelně kontrolovat stav nových a méně aktivních členů a mají plánovat, jak s nimi co nejlépe navazovat přátelství a posilovat je. Mají také těsně spolupracovat s vedoucím misie sboru, aby koordinovali úsilí v oblasti misionářské práce, udržení nově obrácených a aktivizace s misionáři sboru a s misionáři na plný úvazek.

Vedoucí misie sboru

Vedoucí misie sboru pod vedením biskupa:

- Dává příklad v tom, jak sdílet evangelium s druhými a jak navazovat přátelské vztahy se zájemci, s nově obrácenými a s méně aktivními členy.

- Koordinuje práci misionářů sboru a misionářů na plný úvazek s vedoucími kněžství, pomocných organizací a se členy.
- Používá Záznam pokroku, Convert Action List [Soupis kroků pro obráceného] a Bishopric Action and Interview List [Seznam kroků a pohovorů biskupstva], aby kontroloval pokrok zájemců, nově obrácených a méně aktivních členů při schůzkách výkonného výboru kněžství a rady sboru.
- Vede týdenní misionářské koordinační schůzky.
- Ve spolupráci s misionáři na plný úvazek organizuje ve sboru křestní shromáždění pro obrácené. Tato shromáždění obvykle vede člen biskupstva nebo vedoucí misie sboru.

Vedoucí misie sboru také slouží ve výkonném výboru kněžství sboru, v radě sboru a ve výboru sboru pro blaho a sociální péči a účastní se schůzí vedoucích kněžství kůlu.

Misionáři sboru

Schopní bratři a sestry jsou povoláváni, aby sloužili jako misionáři sboru. Dohlíží na ně vedoucí misie sboru.

Misionáři sboru nacházejí zájemce, navazují s nimi přátelství a učí je. Také učí nově obrácené a méně aktivní členy a navazují s nimi přátelství.

Misionář sboru, jenž je nositelem Melchisedechova kněžství, může být povolán, aby sloužil jako asistent vedoucího misie sboru.

Koordinace misionářů

Misionářská práce sboru je obvykle koordinována při schůzkách výkonného výboru kněžství a rady sboru a používá se při nich Záznam pokroku, který poskytují misionáři na plný úvazek. Misionářským cílem těchto schůzek je podávat zprávy, plánovat a koordinovat tyto úkoly: nacházet, učit, navazovat přátelství a aktivizovat tak, jak je to uvedeno v následujících odstavcích.

Nacházení lidí pro výuku. Výkonný výbor kněžství a rada sboru probírají plány pro přípravu určitých lidí, aby je mohli učit misionáři na plný úvazek. Probírají i pokrok konkrétních členů sboru, který se týká přípravy jedinců a rodin na misionářské lekce.

Výuka a křtění. Výkonný výbor kněžství a rada sboru každý týden procházejí Záznam pokroku, který popisuje pokrok každého člověka, kterého učí misionáři na plný úvazek. Také koordinují plány pro výuku v domovech členů, pro navazování přátelství se zájemci a pro zajištění účasti členů na křestních shromážděních.

Navazování přátelství s novými členy a jejich výuka. Výkonný výbor kněžství a rada sboru prochází Convert Action List [Soupis kroků pro obráceného], aby sledovali pokrok každého nového člena. Také diskutují o tom, jak navazovat přátelství s novými členy. Na požádání biskupa doporučují možná povolání pro nově obrácené.

Navazování přátelství s méně aktivními členy a jejich výuka. Výkonný výbor kněžství a rada sboru koordinují aktivizační úsilí kněžských kvor a misionářů na plný úvazek. Také plánují, jak navazovat přátelství s méně aktivními členy, zejména tím, že budou zváni na církevní shromáždění a akce.

Další koordinace s vedoucí misie sboru

Misionářská práce ve sboru je obvykle koordinována při schůzkách výkonného výboru kněžství a rady sboru. Je-li nutná další koordinace, vedoucí misie sboru může organizovat misionářské koordinační schůzky s misionáři na plný úvazek. Mezi další, kteří mohou být

pozvání, aby se této schůzky zúčastnili, patří misionáři sboru, asistent z vedení skupiny vysokých kněží, rádce z předsednictva kvora starších a rádkyně z předsednictva Pomocného sdružení.

Ti, kteří se této schůzky účastní, mohou procházet úkoly a cíle z předchozí schůzky a mohou o nich podávat zprávu a mohou diskutovat o plánech pro nadcházející týden. Podle potřeby mohou také koordinovat úkoly misionářů sboru tak, aby spolupracovali s misionáři na plný úvazek, a mohou diskutovat o tom, jak učinit spojené úsilí misionářů sboru a misionářů na plný úvazek efektivnějším.

Plán misie sboru

Mnohé sbory zjistily, že vytváření plánu misie sboru podporuje misionářskou práci sboru. Takový plán může zahrnovat cíle, iniciativy a činnosti, které pomáhají členům sboru vyzývat lidi, aby naslouchali evangeliu. Pro jedince a rodiny je tento plán také prospěšný, protože je vede v jejich misionářském úsilí.

Členové mají využít každého poctivého prostředku k tomu, aby našli lidi, kteří jsou ochotni naslouchat poselství o znovuzřízení. Důraz mají klást na nacházení otců, matek a dětí, kteří vstoupí do Církve jako rodina. Níže jsou uvedena některá doporučení, která se mají při zpracovávání plánu misie posoudit.

- Modlete se, aby Pán připravil srdce konkrétních lidí, aby byli ochotni naslouchat evangeliu. Modlete se také o to, abyste byli citliví vůči těm, které připravuje (viz Alma 6:6). „Bude to velký den,“ učil president Gordon B. Hinckley, „až se naši lidé budou modlit nejenom za misionáře po celém světě, ale budou prosit Pána, aby jim pomohl pomáhat misionářům, kteří pracují v jejich vlastním sboru.“ („Missionary Service“, *First Worldwide Leadership Training Meeting*, Jan. 2003, 19.)
- Uvědomujte si příležitosti podat pomocnou ruku druhým. Buďte dobrými sousedy a s láskou podávejte pomocnou ruku všem lidem.
- Žádejte přátele nebo sousedy, aby sloužili spolu se členy; aby například s nimi sloužili veřejnosti, poskytovali jídlo potřebným, aby se podíleli na výuce minitříd při schůzkách Pomocného sdružení pro obohacování, aby pomáhali s činnostmi sboru, aby pomáhali lidem se stěhováním, aby pracovali ve Skautu a aby pomáhali s rodinnou historií nebo s projekty blaha a sociální péče.
- Pozvěte příbuzné, přátele a sousedy, kteří nejsou členy, na křty, konfirmace a vysvěcení ke kněžství.
- Vyzvěte nečleny, aby pomohli při zvláštních událostech, například při snídani u příležitosti státního svátku.
- Připravujte shromáždění sboru, činnosti a akce, firesidy a dny otevřených dveří tak kvalitní a zajímavé, aby členové měli touhu pozvat na ně známé.
- Zvěte lidi na rodinné domácí večery.
- Navštěvujte lidi, kteří procházejí životními změnami, například uzavřeli sňatek, narodilo se jim dítě nebo jim zemřel někdo blízký.
- Navštěvujte lidi, kteří se přistěhovali do sousedství, a pomáhejte jim. Podělte se s nimi o informace o obci, sousedství a Církvi.
- Využijte každé příležitosti, abyste hovořili o evangeliu. Hovořte o tématech jako je Spasitel, Kniha Mormonova, Bible, smysl života, rodina a rodinná historie.

- Povzbuzujte mladé, aby se přátelili s druhými mladými a zvali je na církevní shromáždění a činnosti a akce.
- Pracujte s částečně členskými rodinami.
- Plánujte duchovně povznášející shromáždění svátosti.

Činnost: Studium se společníkem

- Se svým společníkem si přečtěte v příručce *Věrní víře* heslo „Církevní správa“ a pohovořte si o tom.
- Podělte se o to, čemu jste se se svým společníkem naučili, a zapište si to do studijního deníku.
- Diskutujte o tom, jak vaše znalosti ovlivňují způsob, kterým přistupujete ke své spolupráci s církevními vedoucími.

Závazek zůstat aktivními v Církvi

Misionářská práce má největší efekt, když lidé uzavrou závazek zůstat aktivními v Církvi po celý svůj život a když ho dodržují. Nestačí, aby lidé prostě přišli do Církve. Musejí přijít a zůstat. Veškerá vaše výuka a výzvy musejí směřovat k tomuto cíli. Aby členové obdrželi všechna požehnání, která má pro ně Nebeský Otec připravena, musejí i nadále žít podle evangelia a být aktivními v Církvi.

Nefi učil: „A nyní, milovaní bratří moji, poté, co jste vstoupili na tuto těsnou a úzkou cestu, chci se zeptati, je-li vše vykonáno? Vizte, pravím vám: Nikoli;... musíte se tlačiti kupředu se stálostí v Kristu... a vytrváte-li do konce, vizte, tak praví Otec: Budete míti život věčný.“ (2. Nefi 31:19–20.)

Pomáhejte lidem, jak nejlépe umíte, aby byli hodni získat „věčný život, kterýžto dar je největší ze všech darů Božích“ (NaS 14:7).

Zapamatujte si

- Vytvářejte si pevný vztah s biskupem a členy rady sboru.
- Vhodným způsobem se zapojte do jednání na schůzkách výkonného výboru kněžství a rady sboru.
- Buďte připraveni sloužit radě sboru. Když vás členové rady požádají o pomoc:
 - Buďte ochotni navazovat přátelství s obrácenými a méně aktivními členy, pomáhejte jim v jejich povoláních a příležitostech ke službě a znovu je učte misionářským lekcím.
 - Spolu se členy učte nově obrácené lekci „Zákony a obřady“.

Poznámky

Náměty pro studium a uplatnění

Osobní studium

- Pomocí svého plánovacího diáře si naplánujte, že si promluvíte s nově obrácenými a nedávno aktivizovanými členy o změnách v jejich životě a o návštěvách shromáždění. Co jim nejvíce pomohlo? Do studijního deníku si zapište své myšlenky o jejich zkušenostech. Co z toho, co jste se dozvěděli, vám pomůže při práci se současnými zájemci?
- Prostudujte si 2. Nefiho 31:18–20; Almu 26:1–7 a 32:32–43 a Moroniho 6. Zapište si, co jste se z těchto veršů dozvěděli o posilování nově obrácených.

Studium se společníkem

- Během schůzky rady sboru se zeptejte biskupa, zda jsou ve vaší oblasti méně aktivní členové, které by byl rád, abyste tento týden navštívili. Až tyto méně aktivní členy navštívíte, snažte se posilovat jejich víru v Ježíše Krista. Požádejte je o doporučení na možné zájemce.
- Prostudujte si 1. Korintským 3:2; Židům 5:12 a Nauku a smlouvy 19:22. Co je oním mlékem, o kterém je zde zmínka? Co je oním pokrmem? Své odpovědi porovnejte s naukami v kapitole „Co mám studovat a čemu mám učit?“. Co musíte dělat, abyste poskytovali mléko a pokrm ve správném pořadí a ve správných dávkách? Jak to děláte?

- Přečtěte si níže uvedený citát, v němž president Joseph F. Smith popisuje své pocity v okamžicích svého křtu:

„Pocitem, který mě prostoupil, byl čistý klid, láska a světlo. Cítil jsem v duši, že pokud jsem zhřešil – a jistě jsem nebyl bez hříchu – že mi bylo odpuštěno; že jsem byl skutečně očištěn od hříchu; mé srdce bylo dotčeno a já jsem se cítil tak, že bych neublížil nejmenšímu broučkovi pod svými nohama. Pociťoval jsem, že si přeji činit dobro, jakékoli, kdekoli a komukoli. Pociťoval jsem novost života, novost touhy činit to, co je správné. V mé duši nebyl ani kousek touhy po zlu... Toto byl pocit, který mne naplnil, a já vím, že byl od Boha, a vždy pro mne byl a bude živým svěděctvím o tom, že mě Pán přijal.“ (*Gospel Doctrine*, 5th ed. [1939], 96.)

Nyní si přečtěte, co president Smith řekl o svých pocitech dlouho po křtu:

„Kéž bych si tak mohl téhož ducha a tutéž naléhavou touhu v srdci uchovat v každý okamžik svého života od [dne svého křtu] až dodnes! Nicméně mnozí z nás, kteří obdrželi toto svěděctví, toto znovuzrození, tuto změnu srdce, ačkoli jsme mohli chybovat v úsudku nebo udělat mnoho chyb, a často jsme možná ve svém životě nesplňovali opravdová měřítka, činíme pokání ze zla a znovu a znovu usilujeme o odpuštění z ruky Páně; takže až do dnešního dne ovládá naše srdce stejná touha a cíl, které pronikaly naši duši, když jsme byli pokřtěni a obdrželi odpuštění svých hříchů, a stále je vládnoucím citem a vášní naší duše.“ (*Gospel Doctrine*, 96.)

- Co jste se vy osobně od presidenta Smitha naučili o vlastním svěděctví a závazku žít podle evangelia?
- Co jste se dověděli o obtížích, kterým nově obrácení, dokonce budoucí proroci, čelí po křtu?
- Přemýšlejte o nedávno obrácených a méně aktivních členech a o tom, co můžete udělat, abyste jim pomohli znovu nabýt „touhu a cíl“, které kdysi měli?

Schůzka okrsku a konference zóny

- Požádejte biskupa, aby pohovořil o úkolech, které přináší práce s méně aktivními členy a nově obrácenými. Požádejte ho, aby zdůraznil, jak mohou misionáři v této práci pomáhat.
- Hovořte o podobenství o ztracené ovci, o ztracené minci a marnotratném synovi (viz Lukáš 15).

President misie

- Spolupracujte s místními vedoucími kněžství a povzbuzujte je k tomu, aby pomáhali nově obráceným:
 - Být vysvěceni ke kněžství.
 - Mít domácí učitele.
 - Připravit jméno nějakého předka, které by mohli vzít do chrámu, kde by vykonávali křty za mrtvé.
 - Mít výuku lekce „Zákony a obřady“ za přítomnosti domácích učitelů.
- Učte místní vedoucí, jak využívat misionářů v radě sboru.
- Učte místní vedoucí, jaký je účel formuláře Záznam pokroku a jak se využívá.
- Příležitostně požádejte misionáře, aby vám ukázali svůj formulář Záznam pokroku.
- Příležitostně si promluvte s nedávno obrácenými, abyste zjistil, jak se jim daří a jak jim mohou misionáři a členové pomoci.
- Požádejte vedoucí kůlu nebo sboru, aby pohovořili k vašim misionářům a vysvětlili jim, jakou pomoc od nich nejvíce potřebují.
- Požádejte nedávno obrácené, aby pohovořili k misionářům a pověděli jim, jaké mají jako noví členové Církve zážitky a zkušenosti.
- Příležitostně požádejte členy, kteří jsou obrácení, aby vyprávěli o svém obrácení na konferenci zóny.

A

Angličtina, je třeba se učit anglicky, 128
Aronovo kněžství, znovuzřízeno, 37

B

Ballard, M. Russell, o cílech, 146
o moci Ducha, 92
Benson, Ezra Taft, o důležitosti Ducha, 176
o Knize Mormonově jako o závěrném kameni, 104
o odpovídání na otázky pomocí Knihy Mormonovy, 108–109
o práci, 121
o přinesení evangelia světu, 2
o velkých otázkách duše, 107
Bible, podporuje Knihu Mormonovu, 106
Biskup, 149–150
a misionářská práce, 161
misionářské povinnosti biskupa, 218
řídí misionářské úsilí ve sboru, 214
Božství, správné uctívání Božství, 76
Buddha (Gautama), 45
Budování Církve, 156
Bůh Otec, zjevil se proroku Josephu Smithovi, 37
Bůh, náš Nebeský Otec, 31–32, 48
Bůh, učení těch, kteří nejsou křesťany, o Bohu, 32

C

Cabrera, Victor Manuel, příběh o obrácení, 157–158
Celestiální království, 52
Cíle, a týdenní plánovací zasedání, 147–150
jak si určovat cíle, 146
Ctnost, 118–119
Cudnost, zákon cudnosti, 76

Č

Čas, efektivní využívání, 137
Činit dobro, 168–169
Členové, jak pomáhat s misionářskou prací, 162
pomoc při nalézání zájemců, 160–162
strach z vykonávání misionářské práce, 161

D

Dar Ducha Svatého, 64, 91
Dar jazyků, 133
Dary Ducha, 91
Definice, neznámých slov, 21
Denní plánovací zasedání, 150
Denní rozvrh misionáře, viii
Desátek, zákon desátku, 77
Desatero, dodržování, 75–76
Desátky a oběti, jak darovat, 79
Dispensace, 32–34
Dispensace, definována, 33
Domácí učení, 215
Doporučení na možné zájemce, pokyny pro práci s těmito doporučeními, 163
Doporučení z médií, 163
Doporučení z ústředí Církve, 163
Druhý příchod Ježíše Krista, 37
Dřívější zájemci, jako zdroj pro nacházení lidí pro učení, 166
Duch Eliášův, 163–165
Duch Svatý, dar Ducha Svatého, 91
moc Ducha Svatého, 90
osobnost Ducha Svatého, 90
učení se prostřednictvím Ducha Svatého, 18
Duch, má řídit výuku, 176

moc Ducha působící při obrácení, 91–92
nabádání Ducha, 96–97
učení Duchem, 3–4

Duchovní smrt, definována, 57

Duchovní svět, 51

E

Evangelium Ježíše Krista. Viz Evangelium Evangelium, 59–65
definováno, 5, 69
účel evangelia, 6
uspokojuje potřeby lidí, 1–2
znovuzřízení, 36–37
žehná rodinám, 3, 32
Exkomunikovaní členové, zda pokřtít, 207

F

Faust, James E., o naději, 117
o tom, jak učit jasně a srozumitelně, 182

G

Genealogie, jako zdroj pro nacházení zájemců, 163–165

H

Hinckley, Gordon B., misionáři mají pomáhat obráceným pevně zakotvit v Církvi, 214
o čtení Knihy Mormonovy s modlitbou v srdci, 108
o misionářských modlitbách, 94
o pomoci členů misionářům, 160–161
o potřebách nově obrácených, 215–216
o rozpoznávání Ducha, 97
o službě, 168
o udržení obrácených, 213
o víře a modlitbě, 93
Holland, Jeffrey R., o naslouchání, 185
o učení s mocí, 8
o učení se jazyku, 128
Homosexuální vztahy, a způsobilost pro křest, 207
Hřích, pohled na hřích v různých kulturách, 60
Hunter, Howard W., o rozpoznávání Ducha, 99

CH

Chrámy, uctívání v chrámech, 85

I

Informační pyramida, 140
Informační rámečky, v *Kažte evangelium mé*, x–xi
Inventura vztahu mezi společníky, 150

J

Jazyk misie, a rodný jazyk, 127
příprava na učení se jazyku misie, 127
vyžaduje oddanost, 128
Jazyk, učení se jazyku, a mluvnice, 130
a učení se z paměti, 129–130
cíle, 129
nástroje pro učení se jazyku se společníkem, 131–132
studijní plán, 129–131
zásady učení se jazyku, 128–129
Jazyky, dar jazyků, 133
Ježíš Kristus, jako Vykupitel, 50–51, 59–60
pomáhání lidem učit se o Ježíši Kristu, 46–47
pozemská služba, 34
usmíření Ježíše Krista. Viz Usmíření
zjevil se Josephu Smithovi, 37

K

- Kalvín, Jan, 44
Kažte evangelium mé, jak používat, vii
 využití misionáři a vedoucími sboru, xi
 Kimball, Spencer W., o misionářské a chrámové práci, 164
 o ustanovení, 4
 Klíčové ukazatele, definovány, 138–139
 pro obrácení, 138–139
 stanovení cílů pro klíčové ukazatele, 146
 Kněžství a pomocné organizace, 82–83
 Kněžství, Aronovo, 82
 definováno, 33
 Melchisedechovo, 82
 znovuzřízení, 37, 82
 Kniha Mormonova, důkaz božskosti
 Ježíše Krista, 103
 důkaz znovuzřízení, 7, 38, 103
 jak číst Knihu Mormonovu se zájemci, 110–111
 jak Knihu Mormonovu používat, 110–111
 jako závěrný kámen, 103–104
 odpovídá na otázky duše, 107–108
 podporuje Bibli, 106
 přibližuje lidi k Bohu, 108
 svědčí o Ježíši Kristu, 105
 účel, 38
 učení se jazyku misie čtením Knihy Mormonovy, 130
 Kniha oblasti, popis, 139–141
 využití pro nalezení dřívějších zájemců, 166
 Konfirmace, 64
 definována, 69
 jak se vykonává, 209
 příprava na konfirmaci, 203–204
 Viz také Křest a konfirmace
 Konfucius, 45
 Království slávy, 52
 Kristovo světlo. Viz Světlo Kristovo
 Kristus. Viz Ježíš Kristus
 Křest a konfirmace, 8–9, 74
 otázky a odpovědi, 206–208
 záznamy, 208
 Křest, naše první smlouva, 62–63
 není nutný pro malé děti, 63
 nezpůsobilých kandidátů, 207
 nutný pro členství v Církvi, 63
 ohněm, 64
 požadavky ke křtu, 204
 příprava na křest, 203–204
 výzva ke křtu, 39, 65
 Viz také Pohovor ke křtu
 Křesťané, učení evangelium těch, kteří nejsou křesťany, 191–192
 Křesťanské vlastnosti, darem Božím, 115
 jak tyto vlastnosti rozvíjet, 122–123
 je třeba si je osvojovat, 115
 Křestní shromáždění, jak ho vést, 208–209
 Křty za mrtvé, 85
 Kůl, president kůlu, povinnosti, 218
 Kůl, vedoucí kůlu, a misionářská práce, 213
 povinnosti vedoucích kůlu, 217–218
 Kůl, vysoký rádce v kůlu, povinnosti, 218
 Kultura, kulturu je třeba poznat, 132

L

- Láska, 117–118
 Ledovec, obavy jsou jako ledovec, 187
 Lee, Harold B., o důležitosti rodin, 3
 o výuce pro porozumění, 193
 Lekce pro nové členy, 29

- pro učení zájemců, 29
 využití ke studiu a ke školení, 29
 Luther, Martin, 44

M

- Matky, povinnosti matek, 84
 Maxwell, Neal A., o naději, 117
 Melchisedechovo kněžství, znovuzřízeno, 37
 Méně aktivní členové, posilování, 213–214
 zdroj pro nacházení zájemců, 162
 Milosrdenství, definováno, 69
 Milost, definována, 69
 Misionář, účel misionáře, zastupovat Ježíše Krista, 2
 Misionář, úloha misionáře v obrácení, 92–93
 Misionář, úspěch misionáře, 10–11
 Misionáři sboru, povinnosti, 219
 jak využívat *Kažte evangelium mé*, xi
 Misionářská práce, vykonávaná členy, 83
 koordinace, 219
 Misionářské povolání, a zodpovědnosti, 4
 moc a pravomoc, 4–5
 učit znovuzřízenému evangelium, 175
 Misionářský plánovací diář, popsán, 144–145
 Mladé ženy, organizace, 82–83
 Mladí muži, organizace, 82–83
 Mluvení s lidmi, náměty, 157
 nástroj pro nacházení, 156–158
 Modlitba, a víra, při procesu obrácení, 93–95
 jak pronášet, 39
 návrhy ohledně modlitby, 94–95
 prostředek pro poznání pravdy, 39
 příkázání, 73
 stupnice pro vyhodnocení, 95
 úloha modlitby, 39
 Modly, 75
 Mohammed, 45
 Monson, Thomas S., o jazyku Ducha, 133
 o měření výkonu, 151
 o trpělivosti, 120
 o učení se členy, 179
 o vydávání svědectví, 198
 Možní zájemci, popis formuláře, 143

N

- Naděje, 117
 Nacházení a učení, 158–159
 prostřednictvím Ducha, 156
 se členy, 160–162
 Nacházení lidí pro učení, 155
 Nacházení zájemců, návrhy jak, 167
 Náměty pro studium a uplatnění, jak je používat, xi
 Námitky, jak odpovídat na námitky pomocí Knihy Mormonovy, 108–109
 Napravení, definováno, 70
 Následování proroka, 74–75
 Naslouchání, pro zlepšení jazykových dovedností, 130
 využití naslouchání při výuce, 185–186
 Navštěvující učení, 215
 Nebeský Otec, 31–32, 48
 Nesmrtelnost, definována, 57
 vysvětlena, 52
 Nezletilé děti a křest, 206
 Noví členové, jsou opět vyučováni lekcím, 209–210
 jsou vyučováni lekcím, 29
 misionáři se s nimi přáteli, 209–210
 posilování, 213–214
 zdroj pro nacházení zájemců, 162

O

- Oaks, Dallin H., o pozvání druhých, aby přišli ke Kristu, 8
 Obavy, zájemce je třeba zbavit obav, 187
 Obdarování, 85
 Obrácení, úloha Ducha v obrácení, 92–93
 úloha misionáře v obrácení, 92–93
 Obrácený, křest obráceného definován, 206
 Obřad, definován, 62–63
 Očištění od hříchu, 2, 5–6, 59–60
 Odpadlictví, definice, 33
 Velké odpadlictví, 34–36
 Opatrnost při přijímání zjevení, 98–99
 Oslavení, 52
 definováno, 57
 Osobní studium, plán, viii
 účel, viii–ix
 Osobní zjevení, 89–90
 Otázky duše, a Kniha Mormonova, 107–108
 Otázky, a závazek, 197
 jak odpovídat na otázky pomocí Knihy Mormonovy, 108–109
 využití otázek při výuce, 183–184
 Otcové, povinnosti otců, 84

P

- Pablo, příběh o obrácení skrze službu, 168–169
 Packer, Boyd K., o duchovních zkušenostech, 99
 o Duchu při obrácení, 92
 o křtu vodou a ohněm, 9
 o rozpoznávání Ducha, 96, 99
 o světle Kristově, 90
 o tom, jak studium mění chování, 19
 o vnučování duchovních věcí, 101–102
 o výživné moci Knihy Mormonovy, 108
 Pád Adama a Evy, 48–49
 definován, 57
 Perry, L. Tom, o poslušnosti, 122
 Perspektivní starší, zdroj pro nalézání zájemců, 162
 Píle, 121
 Písma, využití písem při výuce, 180–182
 zatrhávání, 24
 Viz také Studium písem, příkázání
 Plán misie sboru, 220
 Plán spasení, 46–53
 schéma, 53
 Pohovor ke křtu, jak ho vést, 205–208
 kdo ho vede, 206
 otázky, 205–206
 příprava zájemců, 203
 Pokání, 61–62, 188–190
 a závazek, 195
 Pokora, 120–121
 Pomocné organizace, povinnosti vedoucích, 218
 Pomocné sdružení, 82
 Poselství o znovuzřízení, 31
 a rodiny, 159–160
 vysvětleno, 6–8
 Poselství Prvního předsednictva, v
 Poslušnost, 122
 příkázání, 71
 Potrat a způsobilost pro křest, 207
 Pověření učít znovuzřízenému evangeliu, 1
 Povolání v Církvi, 86
 Viz také Misionářské povolání
 Požehnání a závazky, 197–198
 Pravá láska, 117–118
 Pravomoc, kněžství ztracena, 34–35
 misionáře, 4

znovuzřízena, 36

- President misie, povinnosti, 217
 Presidenti Církve, o misionářské práci, 11–13
 Primárky, organizace, 83
 Prohlášení proroků o misionářské práci, 11–13
 Proroci, úloha proroků, 32–33
 vysvětlení, 33
 Viz také Prohlášení proroků o misionářské práci
 Průběžná kontrola, a závazek, 200
 Pružnost, při učení, vii
 ve studiu, vii
 První předsednictvo, o misionářské práci, 29–30
 Přátelství, navazování s novými členy, 209
 Předpozemský život, 47
 definován, 58
 Předsmrtný život, definován, 58
 Příkázání, 70–80
 jak příkázání studovat, 71
 jak příkázáním učit, 70–71
 Půst, zákon pústu, 78

R

- Rada sboru, 149–150, 215–217
 a navazování přátelství s nově obrácenými, 216
 a pomáhání novým obráceným sloužit v povolání, 216
 a vyživování nově obrácených, 216–217
 zodpovědnost za navazování přátelství, 214
 Reformace, 35
 Reformátoři, 44
 Reinkarnace a vzkříšení, 52
 Rodina Boží, 31–32, 155
 Rodina, účel rodiny, 84
 „Rodina – Prohlášení světu“, 3, 84
 Rodinná historie, jako zdroj pro nalézání zájemců, 163–165
 Rodinná historie, práce na rodinné historii, 85
 Rodinný domácí večer, 84
 Rodiny, požehnány evangeliem, 32
 učení o důležitosti rodin, 159–160
 znovuzřízené evangelium žehná rodinám, 3
 Rozvrh. Viz Denní rozvrh misionáře

S

- Sabatní den, svěcení, 73
 Sbor, vedoucí sboru a misionářská práce, 213
 povinnosti vedoucích sboru, 217
 Schultz, Frank a Mildred, příběh o obrácení, 164–165
 Schůzka okrsku, a studium, viii
 účel, ix
 Slovo moudrosti, 77
 Služba, členů Církve, 86
 jako zdroj pro nacházení zájemců, 168–169
 Smith, Hyrum, o učení prvních zásad, 6
 Smith, Joseph F., o pocitech při svém křtu, 222
 Smith, Joseph, a první vidění, 36–37
 a znovuzřízení, 36–37
 o daru Ducha Svatého, 91
 o kázání evangelia, 160
 o Knize Mormonově jako o závěrném kameni, 103
 o křtu vodou a Duchem Svatým, 9
 o potřebě zjevení, 89
 o spoléhání se na Ducha, 97
 o učení všech, kteří jsou dostupní, 156
 Smlouva, definována, 69
 vysvětlena, 62

- Smrtnost, 49
 definována, 59
 účel smrtnosti, 31–32
- Sniderovi, příběh o Sniderových, 113
- Soud, definován, 58
 konečný, 52
- Souhrnná telefonní zpráva, popis formuláře, 143
- Spasení, definováno, 58
 dostupné všem, 85
 plán spasení, 46–53
- Společníci, inventura vztahu mezi společníky, 150
- Stanovení cíle, 137, 146
- Strom života, činnost, 2
- Střediska rodinné historie, jako zdroj pro nalézání zájemců, 164
- Studijní deník, vysvětlen, x
- Studium písem, příkázání, 72–73
- Studium se společníkem, plán, viii
 účel, ix
- Studium, efektivní, 17
 jako příprava na výuku, 19–22
 návrhy pro efektivní studium, 22–24
 pokyny ke studiu, 20–21
 schválené zdroje, 23
 začít s modlitbou, 17, 22
- Stvoření, země, 48
- Svatost, 63
- Svatý Duch zaslíbení, 91
- Svědectví, vydávat často, 198–199
- Světlo Kristovo, 90
- Svoboda jednání, 48, 49
- T**
- Taylor, John, o jednoduché výuce, 182
- Tělesná smrt, definována, 58
- Telestiální království, 52
- Terestriální království, 52
- Trpělivost, 120
- Týdenní plánovací zasedání, pokyny, 147–150
- Týdenní zpráva misionáře, popis formuláře, 145
- Tyndale, William, 44
- U**
- Účel misionáře, 1
- Učení se z paměti a výuka, vii
- Učení se, členové Církve a jejich učení se, 86–87
 Duchem Svatým, 18
 proces přijímání zjevení, 18
- Učení, a nacházení, 158–159
 a naslouchání, 185–186
 a učení se z paměti, vii
 délka lekcí, vii
 délka schůzek, 178
 jak začít, 176–177
 misionáři učí evangelium, 175
 prostřednictvím Ducha, 3–4
 První předsednictvo radí ohledně učení, 175–176
 přízpůsobení potřebám vyučovaných, 177–178
 s otázkami, 183–184
 s písmi, 180–182
 se členy, 179
 se společníkem, 178–179
 učení lidí, kteří nejsou křesťany, 191–192
 v církevním povolání, 86
- Usmíření, 31–33, 34, 48, 51–52, 60–61
 definováno, 58
- Úspěch, definován, 10–11
- Utvrzování Církve, 10
- V**
- Věčné manželství, 84
- Věčný život, definován, 69
- Vedoucí kněžství, povinnosti, 217–218
- Vedoucí misie sboru, povinnosti, 218–219
- Věrní víře, 21
- Viklef, Jan, 44
- Víra, a modlitba, 93–95
 a nacházení lidí pro učení, 155
 víra v Ježíše Krista, 60–61, 116–117
- Vlastnosti, jak je studovat, 116
 Kristovy, 115
- Výběr knih schválený pro misionáře, viii
- Vyhodnocení vlastností, sebehodnocení, 126
- Vykoupení, definováno, 58
- Vysvětlení, neznámých slov, 21
- Vytrvání do konce, 64, 87
 definováno, 69
- Výuka. Viz Učení
- Vzkříšení, 52
 definováno, 51, 58
- W**
- Wirthlin, Joseph B., o využívání Knihy Mormonovy, 110
- Wycliffe, John, 44
- Y**
- Young, Brigham, o získání svědectví, 199
- Z**
- Zahrada Eden, 48–49
- Zájemci, misionáři mají připravit zájemce, aby četli Knihu Mormonovu, 110–111
 na pohovor ke křtu, 203–204
 stanovování cílů, 147–150
- Zákon, dodržujte a ctěte zákon, 81
- Zákony a obřady, jak studovat zákony a obřady, 81–82
 jak učit o zákonech a obřadech, 82
 po křtu, 81–87
- Zákony státu, dodržujte a ctěte, 81
- Zatrhávání v písmech, 24
- Závazek, a požehnání, 197–198
 a průběžná kontrola, 200
 a přímé otázky, 197
 nutná součást pokání, 195
 posiluje víru, 196
- Závazek, výzvy k závazkům, 195–196
- Závazky, účel, 8
- Závažné zločiny a způsobilost pro křest, 207
- Závislost, léčba závislosti, 188–190
- Záznam pokroku, popis formuláře, 142
- Záznam výuky, popis formuláře, 141–142
- Záznamy, o křtu a konfirmaci, 208
- Zjevení, osobní, 89–90
- Zklamání, 10–11
- Znalostí, 119
- Znovuzřízení, evangelia, 36–37
 poselství o znovuzřízení, vysvětleno, 6–8
- Zodpovědnost, 151
- Zónová konference, a studium, viii
- Život na zemi, 49

Zapamatujte si...

- Vaším cílem je přivádět duše ke Kristu.
 - Připravujte lidi na splnění požadavků stanovených pro křest, jak jsou uvedeny v Nauce a smlouvách 20:37 a v otázkách pro pohovor ke křtu.
-
- Modlete se často za sebe a za druhé.
 - Spolehejte se na Ducha, aby vám ukazoval, kam máte jít, co máte dělat a co máte říkat.
 - Budte důsledně poslušní.
 - Jazyk své misie studujte každý den.
-
- Naplánujte si každý den a zaměřujte se na klíčové ukazatele.
 - Každý den pracujte efektivně, a to po celý den.
-
- Žádejte **každého** o doporučení na možné zájemce!
 - Učte, když nacházíte; nacházejte, když učíte.
-
- Čtěte Knihu Mormonovu s těmi, které učíte.
 - Učte lidi, že důležitým způsobem, jak poznat, že Joseph Smith je prorok Boží, je číst Knihu Mormonovu a modlit se o ní.
 - Každého zájemce kontaktujte denně.
 - Často vydávejte svědectví.
 - Snažte se mít na každé lekci nějakého člena.
 - Vždy stanovte datum a čas konání příští lekce.
 - Pozvěte všechny zájemce na křestní shromáždění.
 - Na závěr každé lekce zanechte zájemcům něco, co si mohou v rámci přípravy na příští návštěvu přečíst a o čem mohou přemítat.
-
- Navazujte vztah se členy tím, že jim sloužíte a že spolupracujete s vedením sboru.
 - Pomáhejte vedoucím sboru s činnostmi, které jsou zaměřené na udržení a aktivizaci.
-
- Pomáhejte každému, koho učíte, činit závazky, které vedou k pokání a které posilují víru ve Spasitele.
 - Milujte Pána a služte Mu co nejlépe.

CÍRKEV
JEŽÍŠE KRISTA
SVATÝCH
POSLEDNÍCH DNŮ

