




Piatra din capul unghiului – Instruire



Condiții de utilizare (actualizate la 04.13.2021) Înștiințare privind confidențialitatea (actualizată la 04.06.2021)

© 2021 by Intellectual Reserve, Inc. All rights reserved.

Bun venit și rezultatele cursului Piatra din capul unghiului



BUN VENIT

Bun venit la pagina pentru predarea cursurilor de institut Piatra din capul unghiului. Vă mulțumim că ați acceptat ocazia de a vă ajuta cursanții să-și aprofundeze convertirea la Isus Hristos și la Evanghelia Sa restaurată.

ÎNAINTE DE A PEDA


Înainte de a pedea, veți dori:

- să parcurgeți din nou [Scurt îndrumar](#) pentru predarea cursurilor Piatra din capul unghiului;
- să studiați cu atenție introducerea la [Materialul învățătorului](#);
- să stabiliți o întâlnire cu directorul sau coordonatorul dumneavoastră de institut pentru a discuta despre însărcinarea dumneavoastră, cursanți, curs și orice întrebări pe care le aveți;
- să vă rugați să primiți îndrumare pentru a vă ajuta cursanții să vină la Hristos și să devină mai asemănători Lui.

OBIECTIVELE INSTRUIRII PERSONALULUI


Sunt multe principii și îndemănări importante pentru predarea eficientă. Puteți continua să studiați principiile și să exersați îndemănările predate în manualele de seminar și institut. În scopurile acestei instruirii a personalului, vor fi definite,

modelate și exersate câteva îndemnări cheie legate de predarea cursurilor de institut Piatra din capul unghiului, cu scopul de a vă ajuta să vă familiarizați cu programa de învățământ și cursul. Aceste îndemnări vă pot ajuta să oferiți cursanților o experiență edificatoare, care să le întărească convertirea, pe măsură ce căutați să-i ajutați să se pregătească, să se implice și să acționeze pentru a-i ajuta să devină ca Salvatorul Isus Hristos.




- **Pregătiți:** îmbunătățiți pregătirea cursantului invitându-l
- **Implicați:** implicați cursanții folosind pregătirea lor
- **Acționați:** subliniați punerea în practică

Îmbunătățiți pregătirea cursantului invitându-l



ÎNDEMÂNARE: ÎMBUNĂȚĂȚIȚI PREGĂTIREA CURSANTULUI INVITÂNDU-L

Cum veți îmbunătăți pregătirea cursanților dumneavoastră pentru a-i ajuta să aibă o experiență mai bună în cadrul lecției?



Citiți aceste secțiuni și urmați îndrumările. Consemnați ce învățați în zona de discuții.



DEFINIȚI

În cadrul cursurilor Piatra din capul unghiului, materialul pentru pregătirea cursantului este menit să fie studiat atât de dumneavoastră, cât și de cursanți în vederea pregătirii pentru lecție. Materialul pentru pregătire cuprinde invitații pentru îmbunătățirea pregătirii cursantului și a învățătorului prin întrebări și activități menite să ajute cursantul să aibă experiențe de învățare mai profunde în clasă și în afara ei. Fiecare dintre aceste invitații este însoțită de iconuri care să vă ajute să vedeți cum și când sunt folosite aceste invitații și cum le puteți folosi în clasă.



MODELAȚI

Iată câteva exemple de astfel de invitații pentru pregătire pe care le-ați putea găsi în programa de învățământ.



Cugetați pentru a vă pregăti pentru lecție

Exemplu: „Ce experiențe v-au ajutat să ajungeți să știți că scriptura Cartea lui Mormon este cuvântul lui Dumnezeu?”.



Studiați pentru a vă pregăti pentru lecție

Exemplu: „Profetul Alma i-a învățat pe oameni despre ispășirea Salvatorului. Citiți Alma 7:11-13”.



Consemnați-vă gândurile

Exemplu: „În jurnalul vostru sau în spațiul liber, scrieți câteva adevăruri care vă atrag atenția în mod deosebit din fragmentele scripturale și învățăturile din această secțiune, precum și orice alte gânduri și întrebări aveți. Veniți la lecție pregătiți să împărtășiți adevărurile pe care le-ați identificat și alte cunoștințe”.



Discutați pentru a vă pregăti pentru lecție

Exemplu: „Cu ajutorul unui membru al familiei sau al unui prieten, identificați cum pot fi puse în practică în prezent unele dintre principiile pe care le-ați descoperit în aceste versete. Veniți pregătiți să împărtășiți în cadrul lecției ceea ce ați învățat”.



Puneți în practică ceea ce ați învățat

Exemplu: „Ce veți face în zilele și săptămânile următoare pentru a le sluji altora asemenea lui Isus Hristos?”.

Acum că ați văzut cum programa de învățământ îmbunătățește pregătirea cursantului invitându-l, exersați căutarea acestor invitații în programa de învățământ și folosirea lor.



EXERSAȚI

Completați pașii de mai jos pentru a exersa căutarea și folosirea acestor invitații pentru a îmbunătăți pregătirea cursanților.

1. Mergeți la o lecție din materialul pentru pregătirea cursantului pentru cursul pe care îl predați sau îl veți preda și parcurgeți invitațiile pentru pregătire prezentate.
2. Alegeți una dintre aceste invitații.
3. Gândiți-vă cum ar putea să se desfășoare această activitate în cadrul pregătirii unui cursant. Gândiți-vă la impactul pe care folosirea acestei invitații pentru pregătire îl poate avea asupra experienței cursantului înaintea lecției și în timpul acesteia. Gândiți-vă cum puteți invita cursanții să se pregătească pentru următoarea lecție ajutându-i să identifice aceste invitații pentru pregătire.
4. Identificați o altă invitație pentru pregătire și exersați din nou.

Faptul de a vă familiariza cu invitațiile pentru pregătire și de a le folosi în mod eficient vă va ajuta să vă concentrați asupra cursanților și va îmbunătăți pregătirea lor pentru a avea experiențe de învățare mai profunde.



ÎNCORPORAȚI

Pe măsură ce lucrați pentru a îmbunătăți pregătirea cursanților invitându-i, aveți în vedere întrebările de mai jos.

- Cum veți încorpora ce ați învățat din aceste practici atunci când predați?
- Ce puteți face pentru a continua să exersați această îndemânare, astfel încât să deveniți un învățător mai bun?



DISCUTAȚI


Consemnați ce ați învățat din această experiență în zona de discuții de mai jos. Asigurați-vă că citiți ceea ce au scris alții pentru a vedea ce învață și ce fac alții.

Implicați cursanții folosind pregătirea lor



ÎNDEMÂNARE: IMPLICAȚI CURSANȚII FOLOSIND PREGĂTIREA LOR

Cum îi veți implica pe cursanții dumneavoastră folosind ceea ce au studiat, învățat și simțit în timpul pregătirii lor pentru lecție?



Citiți aceste secțiuni și urmați îndrumările. Consemnați ce învățați în zona de discuții.



DEFINIȚI

De-a lungul cursului Piatra din capul unghiului, programa de învățământ vă poate ajuta să vă bizuiți pe pregătirea cursantului și să o folosiți. Materialul pentru învățător include multe îndemnuri la implicare pentru a invita cursanții să „recapituleze”, „să-și aducă aminte”, „să relateze”, „să împărtășească din pregătirea lor” și așa mai departe pentru a vă aduce aminte și a vă încuraja să folosiți înțelegerea și pregătirea cursanților pentru a îndruma experiența în cadrul lecției.



MODELAȚI

Iată câteva astfel de exemple de îndemnuri la implicare pe care le-ați putea găsi în programa de învățământ.

- „Invitați cursanții să împărtășească din pregătirea lor pentru lecție ce-și amintesc despre această situație.”
- „Amintiți cursanților că, în materialul pentru pregătire, au fost invitați să marcheze adevărurile care au o semnificație deosebită pentru ei. Acordați cursanților timp pentru a parcurge din nou fragmentele scripturale și învățăturile profetice pe care le-au marcat în această secțiune. Invitați-i să împărtășească membrilor clasei ceea ce au găsit.”
- „Permiteți cursanților să discute timp de câteva minute în grupuri mici cum ar putea folosi ce au învățat în pregătirea lor pentru a ajuta un prieten.”

Acum că ați văzut cum vă ajută programa de învățământ să folosiți pregătirea cursantului, exersați găsirea acestor îndemnuri la implicare în programa de învățământ.



EXERSAȚI

Urmați pașii de mai jos pentru a exersa căutarea și folosirea acestor tipuri de îndemnuri la implicare folosindu-vă de pregătirea cursantului.

1. Mergeți la o lecție din materialul pentru învățător pentru cursul pe care îl predați sau îl veți preda și parcurgeți îndemnul la implicare prezentate.

2. Alegeți unul dintre aceste îndemnuri.
3. Gândiți-vă cum ar putea să se desfășoare această activitate în clasă. Gândiți-vă la impactul pe care folosirea acestui îndemn la implicare îl poate avea asupra experienței cursantului.
4. Identificați un alt îndemn la implicare și repetați această practică.

Faptul de a vă familiariza cu îndemmurile la implicare și de a le folosi în mod eficient vă va ajuta să vă concentrați asupra cursanților și să-i implicați într-o experiență de învățare mai profundă.



ÎNCORPORAȚI

Pe măsură ce implicați membrii clasei mai mult folosind pregătirea cursanților, aveți în vedere întrebările de mai jos.

- Cum veți încorpora ce ați învățat din aceste practici atunci când predați?
- Ce puteți face pentru a continua să exersați această îndemânare, astfel încât să deveniți un învățător mai bun?



DISCUTAȚI


Consemnați ce ați învățat din această experiență în zona de discuții de mai jos. Asigurați-vă că citiți ceea ce au scris alții pentru a vedea ce învață și ce fac alții.

Subliniați punerea în practică



ÎNDEMÂNARE: *SUBLINIAȚI PUNEREA ÎN PRACTICĂ*

Cum veți sublinia punerea în practică în clasa dumneavoastră? Ce veți face pentru a vă încuraja cursanții să acționeze potrivit celor pe care le-au învățat?



Citiți aceste secțiuni și urmați îndrumările. Consemnați ce învățați în zona de discuții.



DEFINIȚI

Pregătirea eficientă a cursanților și a învățătorilor înainte de lecție poate permite mai mult timp în clasă pentru a ajuta cursanții să găsească moduri de a trăi potrivit adevărilor pe care le identifică în lecție. Materialul pentru învățător este menit să încurajeze pregătirea cursanților și să ajute la mărirea puterii și capacității cursanților de a acționa într-un mod care îi va ajuta să devină mai asemănători Tatălui Ceresc și lui Isus Hristos.



MODELAȚI

Iată câteva exemple de discuții și invitații bazate pe punerea în practică pe care le-ați putea găsi în programa de învățământ Piatra din capul unghiului

- „Adresați cursanților întrebările de mai jos. Care sunt câteva dintre modurile în care voi și familia voastră ați participat la munca de întocmire a istoriei familiei și la slujirea în templu? De ce binecuvântări ați avut parte datorită acestor lucruri? Puteți invita cursanții să se gândească la cineva pe care l-ar putea ruga să-i îndrume în munca de întocmire a istoriei familiei. Dacă unii cursanți știu deja să facă istoria familiei, invitați-i să îndrume pe altcineva din clasă.”
- „Acordați cursanților timp să se gândească și să-și consemneze gândurile despre întrebarea de mai jos. Cum pot să particip mai activ în Biserică și să ajut la îndeplinirea scopurilor ei?”
- „Expuneți următoarea întrebare: Ce voi face pentru a invita puterea lui Isus Hristos mai pe deplin în viața mea? Oferiți cursanților timp pentru a cugeta, cu pioșenie, la această întrebare și pentru a scrie un răspuns în jurnalele sau caietele lor. În timp ce cugetă, puteți să expuneți un citat de la un profet din zilele din urmă pentru a-i încuraja în moduri concrete să invite puterea Salvatorului în viața lor.”

Acum că ați văzut cum vă ajută programa de învățământ să subliniați punerea în practică de către cursanți, exersați parcurgând idei de predare din programa de învățământ.

 **EXERSAȚI**

Completați următorii pași pentru a exersa căutarea și folosirea activităților de predare pentru a sublinia punerea în practică de către cursanți.

1. Mergeți la o lecție din materialul pentru învățator pentru cursul pe care îl predați sau îl veți preda și parcurgeți activitățile de predare prezentate.
2. Alegeți una dintre aceste activități de predare și citiți cu mai multă atenție activitatea și întrebările legate de punerea în practică.
3. Aveți în vedere impactul pe care această activitate de predare sau întrebările adresate i-ar putea avea asupra experienței cursanților.
4. Repetați această practică alegând o altă lecție din materialul pentru învățator și identificând activități de predare care ajută la sublinierea punerii în practică.

Faptul de a vă familiariza cu discuțiile bazate pe punerea în practică și de a le folosi în mod eficient vă va ajuta să vă concentrați asupra cursanților și îi poate ajuta să devină mai asemănători Tatălui Ceresc și lui Isus Hristos.

 **ÎNCORPORAȚI**

Pe măsură ce lucrați pentru a încuraja cursanții și a sublinia punerea în practică, aveți în vedere întrebările de mai jos. Consemnați-vă gândurile în zona de discuții de mai jos.

- Cum veți încorpora ce ați învățat din aceste practici atunci când predați?
- Ce puteți face pentru a continua să exersați această îndemânare, astfel încât să deveniți un învățator mai bun?

 **DISCUTAȚI**

Consemnați ce ați învățat din această experiență în zona de discuții de mai jos. Asigurați-vă că citiți ceea ce au scris alții pentru a vedea ce învață și ce fac alții.

Rezumat

REZUMAT

Vă mulțumim din nou că ați acceptat ocazia de a vă ajuta cursanții să-și aprofundeze convertirea la Isus Hristos și la Evanghelia Sa restaurată.

ADUCEȚI-VĂ AMINTE

- Domnul vă va îndruma pe măsură ce căutați să vă ajutați cursanții să vină la Hristos și să devină mai asemănători Lui.
- Coordonatorul sau directorul dumneavoastră de institut vă poate ajuta cu orice întrebări sau griji ați avea.
- Îndemănările care au fost definite, modelate și puse în practică în cadrul acestei instruirii vă pot ajuta să fiți mai eficienți în folosirea programei de învățământ pentru a-i binecuvânta pe cursanții dumneavoastră. Aceste îndemănări vă pot ajuta să oferiți cursanților o experiență edificatoare, care să le întărească convertirea, pe măsură ce căutați să-i ajutați să se pregătească, să se implice și să acționeze pentru a-i ajuta să devină ca Salvatorul Isus Hristos.

