




ការបំពាក់ បំប៉នវគ្គសិក្សាមូលដ្ឋានគ្រឹះ



លក្ខខណ្ឌប្រើប្រាស់ (បានធ្វើបច្ចុប្បន្នភាពនៅថ្ងៃទី ០៤-១៣-២០២១) កំណត់សម្គាល់ឯកជនភាព (បានធ្វើ
បច្ចុប្បន្នភាពនៅថ្ងៃទី ០៤-០៦-២០២១)

© 2021 by Intellectual Reserve, Inc. All rights reserved.

ការស្វាគមន៍ និងលទ្ធផលសម្រាប់វគ្គសិក្សាមូលដ្ឋានគ្រឹះ



សូមស្វាគមន៍

សូមស្វាគមន៍មកកាន់ការបង្រៀនវគ្គសិក្សាមូលដ្ឋានគ្រឹះថ្នាក់វិទ្យាស្ថាន ! សូមអរគុណចំពោះការព្រមទទួលយកឱកាស ដើម្បីជួយសិស្សរបស់អ្នកឲ្យមានការផ្លាស់ប្រែចិត្តជឿកាន់តែជ្រាលជ្រៅទៅលើព្រះយេស៊ូវគ្រីស្ទ និងដំណឹងល្អរបស់ទ្រង់ដែលបានស្តារឡើងវិញ ។

ពីមុនការបង្រៀន


ពីមុនការបង្រៀន អ្នកនឹងចង់ ៖

- រំលឹក [សេចក្តីណែនាំចាប់ផ្តើមនាបំប៉ន](#) សម្រាប់ការបង្រៀនវគ្គសិក្សាមូលដ្ឋានគ្រឹះ
- សិក្សាបុព្វកថានៅក្នុង [ឯកសារគ្រូបង្រៀន](#) ដោយយកចិត្តទុកដាក់ ។
- រៀបចំពេលវេលាដើម្បីជួបជាមួយអ្នកសម្របសម្រួល ឬនាយកថ្នាក់វិទ្យាស្ថាន ដើម្បីពិភាក្សាអំពីកិច្ចការរបស់អ្នក សិស្ស វគ្គសិក្សា និងសំណួរណាមួយដែលអ្នកមាន ។
- អធិស្ឋានសម្រាប់ការណែនាំដើម្បីជួយសិស្សរបស់អ្នកឲ្យមករកព្រះគ្រីស្ទ និងកាន់តែប្រែក្លាយដូចជាទ្រង់ ។

កម្មវិធីនៃការបំពាក់បំប៉នបុគ្គលិក


មានគោលការណ៍ និងជំនាញជាច្រើនដែលសំខាន់សម្រាប់ការបង្រៀនដ៏មានប្រសិទ្ធភាព ។ អ្នកអាចបន្តសិក្សាគោលការណ៍ទាំងឡាយ ហើយអនុវត្តជំនាញដែលបានបង្រៀននៅក្នុងសៀវភៅក្បួនខ្នាតថ្នាក់សិក្ខាសាលា និងថ្នាក់វិទ្យាស្ថាន ។ សម្រាប់គោលបំណងនៃការបំពាក់បំប៉នបុគ្គលិកនេះ នោះយើងនឹងកំណត់ ដាក់ជាកំរូ និងអនុវត្តជំនាញគន្លឹះពីរ ដែលទាក់ទងនឹងការបង្រៀនវគ្គសិក្សាមូលដ្ឋានគ្រឹះថ្នាក់វិទ្យាស្ថាន ដើម្បីជួយតម្រង់ទិសអ្នកមកកាន់វគ្គសិក្សា និងកម្មវិធីសិក្សានេះ ។ ជំនាញទាំងនេះអាចជួយអ្នកឲ្យផ្តល់បទពិសោធន៍ដ៏ស្អាតឡើង និងប្រែចិត្ត

ជឿដល់សិស្សទាំងឡាយ កាលអ្នកព្យាយាមជួយពួកគេឲ្យរៀបចំខ្លួន ចូលរួម និងធ្វើសកម្មភាព ដើម្បីជួយពួកគេឲ្យក្លាយដូចជាព្រះអង្គសង្គ្រោះព្រះយេស៊ូវគ្រីស្ទ ។




- **រៀបចំខ្លួន** ៖ លើកកម្ពស់ការរៀបចំខ្លួនរបស់សិស្សតាមរយៈការអញ្ជើញ
- **ឲ្យចូលរួម** ៖ ឲ្យសិស្សចូលរួមដោយផ្អែកលើការរៀបចំខ្លួនរបស់ពួកគេ
- **ធ្វើសកម្មភាព** ៖ សង្កត់ធ្ងន់លើការអនុវត្ត

លើកកម្ពស់ការរៀបចំខ្លួនរបស់សិស្សតាមរយៈការអង្កេញ



**ជំនាញ ៖ លើកកម្ពស់ការរៀបចំខ្លួនរបស់សិស្សតាមរយៈ
ការអង្កេញ**

តើអ្នកនឹងលើកកម្ពស់ការរៀបចំខ្លួនរបស់សិស្សអ្នក ដើម្បីកែលម្អបទពិសោធន៍របស់ពួកគេ នៅក្នុងថ្នាក់រៀនដោយរបៀបណា ?



សូមអានផ្នែកទាំងនេះ ហើយធ្វើតាមការណែនាំ ។ សូមកត់ត្រាទុកនូវអ្វីដែលអ្នកកំពុងរៀនសូត្រនៅក្នុង ទំព័រពិភាក្សា ។



កំណត់

នៅក្នុងវគ្គសិក្សាមូលដ្ឋានគ្រឹះ ឯកសាររៀបចំសម្រាប់ថ្នាក់មានគោលបំណងដើម្បីឱ្យអ្នក និង សិស្សរបស់អ្នកសិក្សាដើម្បីរៀបចំខ្លួនរៀនសូត្រ ។ ឯកសាររៀបចំមាននូវការអញ្ជើញដើម្បីលើក កម្ពស់ការរៀបចំខ្លួនរបស់សិស្ស និងគ្រូបង្រៀនតាមរយៈសំណួរ និងសកម្មភាពនានា ដែលមាន បំណងជួយពង្រីកដល់ការរៀនសូត្រទាំងនៅក្នុង និងនៅក្រៅថ្នាក់រៀន ។ ការអញ្ជើញទាំងនេះ នីមួយៗមានអមដោយរូបតំណាង ដើម្បីជួយអ្នកឱ្យមើលឃើញពីរបៀប និងពេលវេលាដែលគ្រូ ប្រើការអញ្ជើញទាំងនេះ ព្រមទាំងរបៀបដែលអ្នកអាចផ្អែកលើការអញ្ជើញទាំងនេះបាននៅក្នុង ថ្នាក់រៀន ។



គំរូ

នេះជាឧទាហរណ៍ពីរបីនៃការអញ្ជើញរៀបចំខ្លួនទាំងនេះ ដែលអ្នកអាចរកឃើញនៅក្នុងកម្មវិធី សិក្សានេះ ៖



សញ្ជឹងគិតនៅក្នុងការរៀបចំសម្រាប់ថ្នាក់រៀន

ឧទាហរណ៍ ៖ « តើបទពិសោធន៍អ្វីខ្លះដែលបានជួយអ្នកឱ្យដឹងថា ព្រះគម្ពីរមរមនគឺជាព្រះបន្ទូល របស់ព្រះ? »



ការសិក្សានៅក្នុងការរៀបចំសម្រាប់ថ្នាក់រៀន

ឧទាហរណ៍ ៖ « ព្យាករណ៍អាណាម៉ាបានបង្រៀនប្រជាជនអំពីដង្វាយជូនរបស់ព្រះអង្គសង្គ្រោះ ។ សូម អាន អាណាម៉ា ៧:១១-១៣ »។



កត់ត្រាកំនិតរបស់អ្នក

ឧទាហរណ៍ ៖ « នៅក្នុងសៀវភៅកំណត់ហេតុរបស់អ្នក ឬនៅចន្លោះដែលផ្តល់មក សូមសរសេរ សេចក្តីពិតពីរបីដែលអ្នកចាប់អារម្មណ៍ចេញពីវគ្គបទគម្ពីរ និងការបង្រៀននានានៅក្នុងផ្នែក នេះ ក៏ដូចជាកំនិត និងសំណួរផ្សេងៗទៀតដែលអ្នកមានផងដែរ ។ សូមមកកាន់ថ្នាក់រៀនដោយ បានរៀបចំខ្លួនចែកចាយសេចក្តីពិត ដែលអ្នកបានរកឃើញ និងការយល់ដឹងនានា ។ »



ពិភាក្សាក្នុងការរៀបចំសម្រាប់ថ្នាក់

ឧទាហរណ៍ ៖ « ដោយមានជំនួយពីសមាជិកគ្រួសារ ឬមិត្តម្នាក់ សូមរកមើលការអនុវត្តនាពេលថ្មីៗនេះមួយចំនួនស្តីពីគោលការណ៍ ដែលអ្នកបានរកឃើញពីខគម្ពីរទាំងនេះ ។ សូមមកកាន់ថ្នាក់រៀនដោយបានរៀបចំខ្លួនចែកចាយអ្វីដែលអ្នកបានរៀន » ។



ធ្វើសកម្មភាពតាមអ្វីដែលអ្នកបានរៀន

ឧទាហរណ៍ ៖ « តើអ្នកនឹងធ្វើអ្វីខ្លះនៅប៉ុន្មានថ្ងៃ និងសប្តាហ៍ខាងមុខនេះ ដើម្បីបម្រើមនុស្សដទៃដូចជាព្រះយេស៊ូវគ្រីស្ទ ? »

ឥឡូវ ដោយសារអ្នកបានឃើញពីរបៀបដែលកម្មវិធីសិក្សានេះ លើកកម្ពស់ដល់ការរៀបចំខ្លួនរបស់សិស្សតាមរយៈការអញ្ជើញហើយ សូមរៀនរកមើល និងប្រើប្រាស់ការអញ្ជើញទាំងនេះនៅក្នុងកម្មវិធីសិក្សា ។



អនុវត្ត

សូមធ្វើតាមជំហានខាងក្រោមនេះដើម្បីរៀនរកមើល និងប្រើប្រាស់ការអញ្ជើញទាំងនេះ ដើម្បីលើកកម្ពស់ដល់ការរៀបចំខ្លួនរបស់សិស្ស ។

1. សូមចូលទៅមេរៀនមួយនៅក្នុងឯកសារគ្រូបង្រៀន ក្នុងវគ្គសិក្សាដែលអ្នកកំពុងបង្រៀន ឬនឹងបង្រៀន ហើយមើលការអញ្ជើញរៀបចំខ្លួនដែលបានបង្ហាញឡើងទាំងឡាយ ។
2. សូមជ្រើសយកការអញ្ជើញមួយ ។
3. សូមពិចារណាថា តើការធ្វើសកម្មភាពនេះអាចមានសភាពយ៉ាងណានៅក្នុងការរៀបចំរបស់សិស្ស ។ សូមគិតអំពីឥទ្ធិពលដែលការប្រើប្រាស់ការអញ្ជើញរៀបចំខ្លួននេះ អាចមានលើបទពិសោធន៍របស់សិស្សមុនពេល និងអំឡុងពេលបង្រៀន ។ សូមគិតអំពីរបៀបដែលអ្នកអាចអញ្ជើញសិស្សរៀបចំខ្លួនសម្រាប់ម៉ោងរៀនលើកក្រោយ ដោយការជួយសិស្សឲ្យរកមើលការអញ្ជើញរៀបចំខ្លួនទាំងនេះ ។
4. សូមរកមើលការអញ្ជើញរៀបចំខ្លួនផ្សេងទៀត ហើយអនុវត្តវាឡើងវិញ ។

ការស្គាល់ និងការធ្វើឲ្យមានប្រសិទ្ធភាពក្នុងការប្រើប្រាស់ការអញ្ជើញរៀបចំខ្លួន នឹងជួយអ្នកឲ្យផ្ដោតលើសិស្ស និងលើកកម្ពស់ការរៀបចំខ្លួនរបស់ពួកគេ ដើម្បីមានបទពិសោធន៍រៀនសូត្រកាន់តែជ្រាលជ្រៅមួយ ។



រួមបញ្ចូល

នៅពេលអ្នកខិតខំលើកកម្ពស់ការរៀបចំខ្លួនរបស់សិស្សតាមរយៈការអញ្ជើញ សូមពិចារណាពីសំណួរដូចតទៅនេះ ៖

- នៅពេលអ្នកបង្រៀន តើអ្នកនឹងរួមបញ្ចូលអ្វីដែលអ្នកបានរៀនពីការអនុវត្តទាំងនេះ ដោយរបៀបណា ?
- តើអ្នកអាចធ្វើអ្វីខ្លះ ដើម្បីបន្តអនុវត្តជំនាញនេះ ដើម្បីអ្នកអាចធ្វើជាគ្រូបង្រៀនដែល កាន់តែប្រសើរម្នាក់ ?



ពិភាក្សា


សូមកត់ត្រាទុកនូវអ្វីដែលអ្នកបានរៀនពីបទពិសោធន៍នេះ នៅក្នុងទំព័រពិភាក្សាខាងក្រោម នេះ ។ សូមប្រាកដថាបានអានអ្វីដែលអ្នកដទៃបានសរសេរ ដើម្បីមើលអ្វីដែលអ្នកដទៃកំពុង រៀនសូត្រ និងកំពុងធ្វើ ។

ឲ្យសិស្សចូលរួមដោយផ្អែកលើការរៀបចំខ្លួនរបស់ពួកគេ



ជំនាញ ៖ ឲ្យសិស្សចូលរួមដោយផ្អែកលើការរៀបចំខ្លួនរបស់ពួកគេ

តើអ្នកនឹងឲ្យសិស្សរបស់អ្នកចូលរួមដោយរបៀបណា ដោយផ្អែកលើអ្វីដែលពួកគេបានសិក្សារៀនសូត្រ និងទទួលអារម្មណ៍ អំឡុងពេលរៀបចំខ្លួនរបស់ពួកគេដើម្បីរៀនសូត្រ ?



សូមអានផ្នែកទាំងនេះ ហើយធ្វើតាមការណែនាំ ។ សូមកត់ត្រាទុកនូវអ្វីដែលអ្នកកំពុងរៀនសូត្រនៅក្នុង ទំព័រពិភាក្សា ។



កំណត់

ពេញមួយវគ្គសិក្សាមូលដ្ឋានគ្រឹះនេះ កម្មវិធីសិក្សាអាចជួយអ្នកឲ្យទុកចិត្ត និងផ្អែកលើការរៀបចំ ខ្លួនរបស់សិស្សបាន ។ ឯកសារគ្រូបង្រៀនមាននូវការបំផុសគំនិតឲ្យចូលរួមជាច្រើន ដើម្បី អញ្ជើញសិស្សឲ្យ « ពិនិត្យមើល » « នឹកឃើញ » « ភ្ជាប់ » « ចែកចាយពីការរៀបចំខ្លួនរបស់ ពួកគេ » ជាដើម ដើម្បីរំលឹក និងលើកទឹកចិត្តអ្នកឲ្យប្រើប្រាស់ការយល់ដឹង និងការរៀបចំខ្លួន របស់សិស្សដើម្បីដឹកនាំបទពិសោធន៍នៅក្នុងថ្នាក់រៀន ។



ក្បួន

នេះជាឧទាហរណ៍ពីរបីនៃការបំផុសគំនិតឲ្យចូលរួមទាំងនេះ ដែលអ្នកអាចរកឃើញនៅក្នុង កម្មវិធីសិក្សានេះ ៖

- « សូមឲ្យសិស្សប្រាប់ពីអ្វីដែលពួកគេចាំអំពីស្ថានភាពនេះ ចេញពីការរៀបចំខ្លួនដើម្បី រៀនសូត្ររបស់ពួកគេ » ។
- « សូមរំលឹកសិស្សថា នៅក្នុងឯកសាររៀបចំ ពួកគេត្រូវបានអញ្ជើញឲ្យគូសចំណាំ សេចក្តីពិត ដែលពួកគេបានចាប់អារម្មណ៍ ។ សូមផ្តល់ពេលខ្លះឲ្យសិស្សពិនិត្យមើលវគ្គ បទគម្ពីរ និងការបង្រៀនរបស់ព្យាករី ដែលពួកគេបានគូសចំណាំទុកក្នុងផ្នែកនេះ ។ សូមឲ្យពួកគេចែកចាយអ្វីដែលពួកគេបានរៀនសូត្រជាមួយសិស្សក្នុងថ្នាក់ » ។
- « សូមអនុញ្ញាតឲ្យសិស្សពិភាក្សាគ្នាជាក្រុមតូចៗរយៈពេលពីរបីនាទី ពីរបៀបដែលពួកគេ នឹងប្រើប្រាស់អ្វីដែលពួកគេបានរៀនសូត្រនៅក្នុងការរៀបចំខ្លួន ដើម្បីជួយដល់មិត្តភក្តិ របស់ពួកគេ » ។

ឥឡូវ ដោយសារអ្នកបានឃើញពីរបៀបដែលកម្មវិធីសិក្សានេះ ជួយអ្នកឲ្យផ្អែកលើការរៀបចំខ្លួន របស់សិស្សហើយ សូមរៀនរកមើលការបំផុសគំនិតឲ្យចូលរួមទាំងនេះនៅក្នុងកម្មវិធីសិក្សានេះ ។



អនុវត្ត

សូមធ្វើតាមជំហានខាងក្រោមនេះដើម្បីរៀនរកមើល និងប្រើប្រាស់ការបំផុសគំនិតឲ្យចូលរួម ទាំងប៉ុន្មានបែបនេះ ដើម្បីផ្អែកលើការរៀបចំខ្លួនរបស់សិស្ស ។

1. សូមចូលទៅមេរៀនមួយនៅក្នុងឯកសារគ្រូបង្រៀន ក្នុងវគ្គសិក្សាដែលអ្នកកំពុងបង្រៀន ឬនឹងបង្រៀន ហើយមើលការបំផុសគំនិតឲ្យចូលរួមដែលបានបង្ហាញឡើងទាំងឡាយ ។
2. សូមជ្រើសយកការបំផុសគំនិតមួយ ។

3. សូមពិចារណាថា តើការធ្វើសកម្មភាពនេះអាចមានសភាពយ៉ាងណានៅក្នុងថ្នាក់រៀន ។
សូមគិតអំពីតម្លៃដែលការប្រើប្រាស់ការបំផុសគំនិតឲ្យចូលរួមនេះ អាចមានលើ
បទពិសោធន៍របស់សិស្ស ។

4. សូមកំណត់ការបំផុសគំនិតឲ្យចូលរួមផ្សេងទៀត ហើយធ្វើវាសាឡើងវិញ ។

ការស្គាល់ និងការធ្វើឲ្យមានប្រសិទ្ធភាពក្នុងការប្រើប្រាស់ការបំផុសគំនិតឲ្យចូលរួម នឹងជួយអ្នក
ឲ្យផ្ដោតលើសិស្ស និងឲ្យពួកគេចូលរួមក្នុងបទពិសោធន៍រៀនសូត្រដ៏ជ្រាលជ្រៅមួយ ។



រួមបញ្ចូល

នៅពេលអ្នកខិតខំបង្កើនឲ្យមានការចូលរួមនៅក្នុងថ្នាក់រៀន ដោយផ្អែកលើការរៀបចំខ្លួនរបស់
សិស្ស សូមពិចារណាពីសំណួរដូចតទៅនេះ ៖

- នៅពេលអ្នកបង្រៀន តើអ្នកនឹងរួមបញ្ចូលអ្វីដែលអ្នកបានរៀនពីការអនុវត្តទាំងនេះ
ដោយរបៀបណា ?
- តើអ្នកអាចធ្វើអ្វីខ្លះ ដើម្បីបន្តអនុវត្តជំនាញនេះ ដើម្បីអ្នកអាចធ្វើជាគ្រូបង្រៀនដែល
កាន់តែប្រសើរម្នាក់ ?



ពិភាក្សា


សូមកត់ត្រាទុកនូវអ្វីដែលអ្នកបានរៀនពីបទពិសោធន៍នេះ នៅក្នុងទំព័រពិភាក្សាខាងក្រោម
នេះ ។ សូមប្រាកដថាបានអានអ្វីដែលអ្នកដទៃបានសរសេរ ដើម្បីមើលអ្វីដែលអ្នកដទៃកំពុង
រៀនសូត្រ និងកំពុងធ្វើ ។

សង្កត់ធ្ងន់លើការអនុវត្ត



ជំនាញ ៖ សង្កត់ធ្ងន់លើការអនុវត្ត

តើអ្នកនឹងសង្កត់ធ្ងន់លើការអនុវត្តនៅក្នុងម្ចាស់របស់អ្នកយ៉ាងដូចម្តេច? តើអ្នកនឹងធ្វើអ្វីខ្លះ ដើម្បីលើកទឹកចិត្តសិស្សរបស់អ្នកឱ្យធ្វើសកម្មភាពតាមអ្វីដែលពួកគេបានរៀនសូត្រ?



សូមអានផ្នែកទាំងនេះ ហើយធ្វើតាមការណែនាំ ។ សូមកត់ត្រាទុកនូវអ្វីដែលអ្នកកំពុងរៀនសូត្រនៅក្នុង ទំព័រពិភាក្សា ។



កំណត់

ការរៀបចំខ្លួនដ៏មានប្រសិទ្ធភាពរបស់សិស្ស និងគ្រូបង្រៀនពីមុនថ្នាក់រៀន អាចអនុញ្ញាតឱ្យ មានពេលវេលាបន្ថែមទៀតនៅក្នុងថ្នាក់ ដើម្បីជួយសិស្សឱ្យកំណត់ពីរបៀបដើម្បីរស់នៅតាម សេចក្តីពិត ដែលពួកគេបានរកឃើញនៅក្នុងមេរៀននេះ ។ ឯកសារគ្រូបង្រៀនត្រូវបានរៀបរៀង ឡើងដើម្បីស្ថាបនាលើការរៀបចំខ្លួនរបស់សិស្ស ហើយជួយបង្កើនអំណាច និងសមត្ថភាពរបស់ សិស្សដើម្បីធ្វើសកម្មភាពតាមរបៀបមួយ ដែលនឹងជួយពួកគេឱ្យប្រែក្លាយកាន់តែដូចជា ព្រះវរបិតាស្តី និងព្រះយេស៊ូវគ្រីស្ទ ។



កំរូ

នេះជាឧទាហរណ៍ពីរបីនៃការពិភាក្សា និងការអញ្ជើញដោយផ្អែកលើការអនុវត្ត ដែលអ្នកអាច រកឃើញនៅក្នុងកម្មវិធីសិក្សាមូលដ្ឋានគ្រឹះនេះ ៖

- « សូមសួរសំណួរដូចតទៅនេះទៅកាន់សិស្ស ៖ តើអ្នក និងគ្រួសាររបស់អ្នកបានចូលរួមក្នុង កិច្ចការពង្សប្រវត្តិ និងការបម្រើក្នុងព្រះវិហាររបស់វិន្ទុតាមរបៀបណាខ្លះ ? តើអ្នកទទួល បានពរជ័យអ្វីខ្លះមកពីការធ្វើដូច្នោះ ? អ្នកអាចអញ្ជើញសិស្សឱ្យគិតពីនរណាម្នាក់ ដែល ពួកគេអាចសូមឱ្យជួយបង្រៀនពួកគេធ្វើកិច្ចការពង្សប្រវត្តិ ។ ប្រសិនបើសិស្សមួយចំនួន មានជំនាញចេះធ្វើកិច្ចការពង្សប្រវត្តិហើយ សូមអញ្ជើញពួកគេឱ្យបង្រៀនសិស្ស ផ្សេងទៀតនៅក្នុងថ្នាក់ » ។
- « សូមឱ្យសិស្សមានពេលខ្លះពិចារណា និងកត់ត្រាកំនិតរបស់ពួកគេអំពីសំណួរដូចតទៅ នេះ ៖ តើខ្ញុំអាចកាន់តែសកម្មនៅក្នុងព្រះវិហារ និងជួយសម្រេចបានគោលបំណងរបស់ សាសនាចក្រតាមរបៀបណា ? »
- « សូមបង្ហាញសំណួរដូចតទៅនេះ ៖ តើខ្ញុំនឹងធ្វើអ្វីខ្លះ ដើម្បីយាងព្រះចេស្ដានៃព្រះយេស៊ូវ គ្រីស្ទមកក្នុងជីវិតរបស់ខ្ញុំឱ្យកាន់តែពេញលេញ ? សូមផ្តល់ពេលឱ្យសិស្សសង្កេតគិតពីសំណួរ នេះប្រកបដោយការអធិស្ឋាន ហើយសរសេរចម្លើយក្នុងសៀវភៅកំណត់ហេតុ ឬសៀវភៅ កត់ចំណាំរបស់ពួកគេ ។ កាលពួកគេកំពុងសង្កេតគិត សូមពិចារណាបង្ហាញសម្តីដកស្រង់ មួយមកពីព្យាការីថ្លៃចុងក្រោយម្នាក់ ដើម្បីលើកទឹកចិត្តពួកគេតាមរបៀបជាក់លាក់ នានា ឱ្យយាងអញ្ជើញព្រះចេស្ដារបស់ព្រះអង្គសង្គ្រោះមកក្នុងជីវិតរបស់ពួកគេ » ។

ឥឡូវ ដោយសារអ្នកបានឃើញពីរបៀបដែលកម្មវិធីសិក្សានេះ ជួយអ្នកឱ្យសង្កត់ធ្ងន់លើ ការអនុវត្តរបស់សិស្សហើយ សូមរៀនរកមើលសកម្មភាពបង្រៀននៅក្នុងកម្មវិធីសិក្សា ។



អនុវត្ត

សូមធ្វើតាមជំហានខាងក្រោមនេះដើម្បីរៀនរកមើល និងប្រើប្រាស់សកម្មភាពបង្រៀនទាំងឡាយ ដើម្បីសង្កត់ធ្ងន់លើការអនុវត្តរបស់សិស្ស ។

1. សូមចូលទៅមេរៀនមួយនៅក្នុងឯកសារគ្រូបង្រៀន ក្នុងវគ្គសិក្សាដែលអ្នកកំពុងបង្រៀន ឬនឹងបង្រៀន ហើយមើលសកម្មភាពបង្រៀនដែលបានបង្ហាញឡើងទាំងឡាយ ។
2. សូមជ្រើសយកសកម្មភាពបង្រៀនមួយ ហើយសូមអានដោយយកចិត្តទុកដាក់កាន់តែខ្លាំងលើសកម្មភាព និងសំណួរនានាដែលទាក់ទងនឹងការអនុវត្ត ។
3. សូមគិតអំពីតទ្វិពលដែលសកម្មភាពបង្រៀននេះ ឬសំណួរទាំងនេះ អាចមានលើបទពិសោធន៍របស់សិស្ស ។
4. សូមអនុវត្តវាសាឡើងវិញ តាមរយៈការជ្រើសយកមេរៀនមួយផ្សេងនៅក្នុងឯកសារគ្រូបង្រៀន ហើយរកមើលសកម្មភាពបង្រៀនដែលជួយឱ្យសង្កត់ធ្ងន់លើការអនុវត្ត ។

ការស្គាល់ និងការធ្វើឱ្យមានប្រសិទ្ធភាពក្នុងការប្រើប្រាស់ការពិភាក្សាដោយផ្អែកលើការអនុវត្តនឹងជួយអ្នកឱ្យផ្តោតលើសិស្ស ហើយអាចជួយពួកគេឱ្យប្រែក្លាយកាន់តែដូចជាព្រះរូបិកាស្ថី និងព្រះយេស៊ូវគ្រីស្ទ ។



រួមបញ្ចូល

នៅពេលអ្នកខិតខំលើកទឹកចិត្តសិស្ស និងសង្កត់ធ្ងន់លើការអនុវត្ត សូមពិចារណាពីសំណួរដូចតទៅនេះ ។ សូមកត់ត្រាកំនិតរបស់អ្នកនៅក្នុងទំព័រពិភាក្សាខាងក្រោមនេះ ។

- នៅពេលអ្នកបង្រៀន តើអ្នកនឹងរួមបញ្ចូលអ្វីដែលអ្នកបានរៀនពីការអនុវត្តទាំងនេះដោយរបៀបណា ?
- តើអ្នកអាចធ្វើអ្វីខ្លះ ដើម្បីបន្តអនុវត្តជំនាញនេះ ដើម្បីអ្នកអាចធ្វើជាគ្រូបង្រៀនដែលកាន់តែប្រសើរម្នាក់ ?



ពិភាក្សា

សូមកត់ត្រាទុកនូវអ្វីដែលអ្នកបានរៀនពីបទពិសោធន៍នេះ នៅក្នុងទំព័រពិភាក្សាខាងក្រោមនេះ ។ សូមប្រាកដថាបានអានអ្វីដែលអ្នកដទៃបានសរសេរ ដើម្បីមើលអ្វីដែលអ្នកដទៃកំពុងរៀនសូត្រ និងកំពុងធ្វើ ។

សេចក្តីសង្ខេប

សេចក្តីសង្ខេប

សូមអរគុណចំពោះការព្រមទទួលយកឱកាស ដើម្បីជួយសិស្សរបស់អ្នកឲ្យមានការផ្លាស់ប្តូរ ចិត្តជឿកាន់តែជ្រាលជ្រៅទៅលើព្រះយេស៊ូវគ្រីស្ទ និងដំណឹងល្អរបស់ទ្រង់ដែលបានស្តារឡើងវិញ ។

សូមចងចាំ ៖

- ព្រះអម្ចាស់នឹងណែនាំអ្នក នៅពេលអ្នកព្យាយាមជួយសិស្សរបស់អ្នកឲ្យមករកព្រះគ្រីស្ទ និងកាន់តែប្រែក្លាយដូចជាទ្រង់ ។
- អ្នកសម្របសម្រួល ឬនាយកថ្នាក់វិទ្យាស្ថានរបស់អ្នកអាចជួយអ្នកឆ្លើយនឹងសំណួរ ឬ កង្វល់ណាមួយដែលអ្នកមានបាន ។
- ជំនាញដែលត្រូវបានកំណត់ ដាក់ជាគំរូ និងអនុវត្តនៅក្នុងការបំពាក់បំប៉ននេះ អាច ជួយអ្នកឲ្យកាន់តែមានប្រសិទ្ធភាពក្នុងការប្រើប្រាស់កម្មវិធីសិក្សាដើម្បីផ្តល់ពរជ័យដល់ សិស្សរបស់អ្នក ។ ជំនាញទាំងនេះអាចជួយអ្នកឲ្យផ្តល់បទពិសោធន៍ដែលស្អាងឡើង និង ប្រែចិត្តជឿដល់សិស្សទាំងឡាយ កាលអ្នកព្យាយាមជួយពួកគេឲ្យរៀបចំខ្លួន ចូលរួម និង ធ្វើសកម្មភាព ដើម្បីជួយពួកគេឲ្យក្លាយដូចជាព្រះអង្គសង្គ្រោះព្រះយេស៊ូវគ្រីស្ទ ។

